

บริษัท สกาย ไอซีที จำกัด (มหาชน)

ข้อมูลทางการเงินรวมและข้อมูลทางการเงินเฉพาะกิจการระหว่างกาล  
วันที่ 30 กันยายน พ.ศ. 2566



## รายงานการสอบทานข้อมูลทางการเงินระหว่างกาลโดยผู้สอบบัญชีรับอนุญาต

เสนอผู้ถือหุ้นและคณะกรรมการของบริษัท สกาย ไอซีที จำกัด (มหาชน)

ข้าพเจ้าได้สอบทานข้อมูลทางการเงินรวมระหว่างกาลของบริษัท สกาย ไอซีที จำกัด (มหาชน) และบริษัทย่อย และข้อมูลทางการเงินเฉพาะกิจการระหว่างกาลของบริษัท สกาย ไอซีที จำกัด (มหาชน) ซึ่งประกอบด้วย งบแสดงฐานะการเงินรวมและงบแสดงฐานะการเงินเฉพาะกิจการ ณ วันที่ 30 กันยายน พ.ศ. 2566 งบกำไรขาดทุนเบ็ดเสร็จรวมและงบกำไรขาดทุนเบ็ดเสร็จเฉพาะกิจการสำหรับงวดสามเดือนและเก้าเดือนสิ้นสุดวันเดียวกัน งบแสดงการเปลี่ยนแปลงส่วนของผู้ถือหุ้นรวมและงบแสดงการเปลี่ยนแปลงส่วนของผู้ถือหุ้นเฉพาะกิจการ รวมถึงงบกระแสเงินสดรวมและงบกระแสเงินสดเฉพาะกิจการสำหรับงวดเก้าเดือนสิ้นสุดวันเดียวกัน และหมายเหตุประกอบข้อมูลทางการเงินระหว่างกาลแบบย่อ ซึ่งผู้บริหารของกิจการเป็นผู้รับผิดชอบในการจัดทำและนำเสนอข้อมูลทางการเงินรวมและข้อมูลทางการเงินเฉพาะกิจการระหว่างกาลนี้ตามมาตรฐานการบัญชี ฉบับที่ 34 เรื่อง การรายงานทางการเงินระหว่างกาล ส่วนข้าพเจ้าเป็นผู้รับผิดชอบในการให้ข้อสรุปเกี่ยวกับข้อมูลทางการเงินรวมและข้อมูลทางการเงินเฉพาะกิจการระหว่างกาลดังกล่าวจากผลการสอบทานของข้าพเจ้า

### ขอบเขตการสอบทาน

ข้าพเจ้าได้ปฏิบัติตามสอบทานตามมาตรฐานงานสอบทาน รหัส 2410 "การสอบทานข้อมูลทางการเงินระหว่างกาลโดยผู้สอบบัญชีรับอนุญาตของกิจการ" การสอบทานข้อมูลทางการเงินระหว่างกาลประกอบด้วย การใช้วิธีการสอบถามบุคลากรซึ่งส่วนใหญ่เป็นผู้รับผิดชอบด้านการเงินและบัญชี และการวิเคราะห์เปรียบเทียบและวิธีการสอบทานอื่น การสอบทานนี้มีขอบเขตจำกัดกว่าการตรวจสอบตามมาตรฐานการสอบบัญชีทำให้ข้าพเจ้าไม่สามารถได้ความเชื่อมั่นว่าจะพบเรื่องที่มีนัยสำคัญทั้งหมดซึ่งอาจจะพบได้จากการตรวจสอบ ดังนั้นข้าพเจ้าจึงไม่อาจแสดงความเห็นต่อข้อมูลทางการเงินระหว่างกาลที่สอบทานได้

### ข้อสรุป

ข้าพเจ้าไม่พบสิ่งที่เป็นเหตุให้เชื่อว่าข้อมูลทางการเงินรวมและข้อมูลทางการเงินเฉพาะกิจการระหว่างกาลดังกล่าวไม่ได้จัดทำขึ้นตามมาตรฐานการบัญชี ฉบับที่ 34 เรื่อง การรายงานทางการเงินระหว่างกาล ในสาระสำคัญจากการสอบทานของข้าพเจ้า

บริษัท ไพรซ์วอเตอร์เฮาส์คูเปอร์ส เอบีเอส จำกัด

พิสิฐ ทางธนกุล

ผู้สอบบัญชีรับอนุญาตเลขที่ 4095

กรุงเทพมหานคร

14 พฤศจิกายน พ.ศ. 2566

PricewaterhouseCoopers ABAS Ltd.

15th Floor Bangkok City Tower, 179/74-80 South Sathorn Road, Bangkok 10120, Thailand

T: +66 (0) 2844 1000 F: +66 (0) 2286 5050, www.pwc.com/th

	ข้อมูลทางการเงินรวม		ข้อมูลทางการเงินเฉพาะกิจการ	
	ยังไม่ได้ตรวจสอบ	ตรวจสอบแล้ว	ยังไม่ได้ตรวจสอบ	ตรวจสอบแล้ว
	30 กันยายน พ.ศ. 2566	31 ธันวาคม พ.ศ. 2565	30 กันยายน พ.ศ. 2566	31 ธันวาคม พ.ศ. 2565
หมายเหตุ	บาท	บาท	บาท	บาท
<b>สินทรัพย์</b>				
<b>สินทรัพย์หมุนเวียน</b>				
เงินสดและรายการเทียบเท่าเงินสด	735,527,811	145,892,782	554,483,399	102,456,597
สินทรัพย์ทางการเงินที่วัดมูลค่า				
ด้วยวิธีราคาทุนตัดจำหน่าย	927,273	726,776	670,656	521,383
ลูกหนี้การค้าและลูกหนี้อื่น	9 1,269,892,855	558,198,357	746,767,215	286,783,096
สินทรัพย์ที่เกิดจากสัญญา	10 1,559,011,009	1,087,114,216	1,133,216,056	980,150,099
ส่วนของลูกหนี้ตามสัญญาเช่าการเงิน				
ที่ถึงกำหนดรับชำระภายในหนึ่งปี	12,674,261	10,579,778	12,674,261	10,579,778
ส่วนของเงินให้กู้ยืมแก่กิจการที่เกี่ยวข้องกัน				
ที่ถึงกำหนดรับชำระภายในหนึ่งปี	22 -	-	18,000,000	-
ส่วนของสินทรัพย์อนุพันธ์ที่ถึงกำหนด				
ไถ่ถอนภายในหนึ่งปี	7,486,711	14,177,593	7,486,711	14,177,593
งานระหว่างทำและสินค้าระหว่างติดตั้ง	46,172,130	37,516,546	216,885	35,381,864
สินค้าคงเหลือ	82,343,906	45,913,220	51,760,586	40,057,247
เงินจ่ายล่วงหน้าโครงการ	338,877,109	343,429,859	326,051,958	347,609,153
สินทรัพย์หมุนเวียนอื่น	220,146,127	164,397,019	144,341,692	155,881,347
<b>รวมสินทรัพย์หมุนเวียน</b>	<b>4,273,059,192</b>	<b>2,407,946,146</b>	<b>2,995,669,419</b>	<b>1,973,598,157</b>
<b>สินทรัพย์ไม่หมุนเวียน</b>				
เงินฝากธนาคารที่ติดภาระค้ำประกัน	334,988,399	250,175,730	191,922,224	194,736,391
ลูกหนี้ตามสัญญาเช่าการเงิน	40,659,450	49,290,970	40,659,450	49,290,970
เงินลงทุนในบริษัทย่อย	11 -	-	625,011,800	399,347,400
เงินลงทุนในบริษัทร่วม	11 675,691,390	651,950,922	379,559,167	379,559,167
เงินลงทุนในการร่วมค้า	11 546,920,828	378,812,439	433,954,979	366,559,179
สินทรัพย์ทางการเงินวัดมูลค่าผ่านกำไรขาดทุนเบ็ดเสร็จ	200,000	-	-	-
เงินให้กู้ยืมแก่กิจการที่เกี่ยวข้องกัน	22 -	-	332,000,000	-
สินทรัพย์อนุพันธ์	103,325,589	8,964,429	103,325,589	8,964,429
สินทรัพย์ที่เกิดจากสัญญา	10 2,771,251,229	3,228,548,907	2,747,762,819	3,060,152,058
ที่ดิน อาคารและอุปกรณ์	12 1,926,884,475	1,338,577,289	1,632,170,030	1,335,510,597
สินทรัพย์สิทธิการใช้	13 657,869,608	529,776,397	485,597,746	520,659,459
สินทรัพย์ไม่มีตัวตน	12 34,553,188	33,919,458	21,585,556	23,818,646
ค่าความนิยม	14 387,040,152	87,805,007	-	-
สินทรัพย์ภาษีเงินได้รอการตัดบัญชี	45,865,997	57,614,478	-	52,342,860
สินทรัพย์ไม่หมุนเวียนอื่น	26,853,001	71,783,036	7,647,481	55,262,825
<b>รวมสินทรัพย์ไม่หมุนเวียน</b>	<b>7,552,103,106</b>	<b>6,687,219,062</b>	<b>7,001,196,841</b>	<b>6,446,203,981</b>
<b>รวมสินทรัพย์</b>	<b>11,825,162,298</b>	<b>9,095,165,208</b>	<b>9,996,866,260</b>	<b>8,419,802,138</b>

หมายเหตุประกอบข้อมูลทางการเงินเป็นส่วนหนึ่งของข้อมูลทางการเงินระหว่างกลางนี้

## บริษัท สกาย ไอซีที จำกัด (มหาชน)

## งบแสดงฐานะการเงิน

ณ วันที่ 30 กันยายน พ.ศ. 2566

	ข้อมูลทางการเงินรวม		ข้อมูลทางการเงินเฉพาะกิจการ	
	ยังไม่ได้ตรวจสอบ	ตรวจสอบแล้ว	ยังไม่ได้ตรวจสอบ	ตรวจสอบแล้ว
	30 กันยายน พ.ศ. 2566	31 ธันวาคม พ.ศ. 2565	30 กันยายน พ.ศ. 2566	31 ธันวาคม พ.ศ. 2565
หมายเหตุ	บาท	บาท	บาท	บาท
<b>หนี้สินและส่วนของผู้ถือหุ้น</b>				
<b>หนี้สินหมุนเวียน</b>				
เงินเบิกเกินบัญชี	19,886	-	19,886	-
เงินกู้ยืมระยะสั้นจากสถาบันการเงิน	1,195,018,690	834,276,361	695,621,987	647,396,161
เงินกู้ยืมระยะสั้นจากกิจการหรือบุคคลที่เกี่ยวข้องกัน	22 20,000,000	20,250,000	4,000,000	4,000,000
เจ้าหนี้การค้าและเจ้าหนี้อื่น	15 913,364,740	409,655,588	429,004,699	275,126,317
หนี้สินที่เกิดจากสัญญา	155,135,700	97,605,048	136,922,737	69,099,203
ส่วนของหนี้สินอนุพันธ์ที่ถึงกำหนด				
ได้ก่อนภายในหนึ่งปี	215,801	3,602,795	215,801	3,602,795
ส่วนของเงินกู้ยืมระยะยาวจากสถาบันการเงิน				
ที่ถึงกำหนดชำระภายในหนึ่งปี	16 612,464,825	293,753,848	602,264,825	293,753,848
ส่วนของหุ้นกู้ที่ถึงกำหนดชำระภายในหนึ่งปี	17 155,164,890	-	155,164,890	-
ส่วนของหนี้สินตามสัญญาเช่าที่ถึงกำหนด				
ชำระภายในหนึ่งปี	18 352,217,582	446,309,885	320,978,584	444,490,445
ภาษีเงินได้ค้างจ่าย	12,250,502	-	-	-
ประมาณการหนี้สินจากการรับประกัน	15,742,921	15,037,682	13,968,941	14,113,945
หนี้สินหมุนเวียนอื่น	74,032,988	51,778,474	39,544,759	25,491,821
<b>รวมหนี้สินหมุนเวียน</b>	<b>3,505,628,525</b>	<b>2,172,269,681</b>	<b>2,397,707,109</b>	<b>1,777,074,535</b>
<b>หนี้สินไม่หมุนเวียน</b>				
หนี้สินที่เกิดจากสัญญาที่ถึงกำหนดรับรู้เกินกว่าหนึ่งปี	14,996,204	23,982,579	8,189,433	14,671,133
หุ้นกู้	17 397,098,487	549,478,201	397,098,487	549,478,201
หนี้สินอนุพันธ์	-	70,171,550	-	70,171,550
เงินกู้ยืมระยะยาวจากสถาบันการเงิน	16 2,931,489,605	3,479,032,031	2,922,739,605	3,479,032,031
หนี้สินตามสัญญาเช่า	18 181,177,974	37,299,432	53,678,423	29,909,261
หนี้สินภาษีเงินได้รอการตัดบัญชี	66,264,837	56,282,674	6,465,172	-
ภาวะผูกพันผลประโยชน์พนักงาน	116,184,156	18,487,221	8,748,782	7,281,384
ประมาณการหนี้สินจากการรื้อถอน	3,796,882	-	210,120	-
หนี้สินไม่หมุนเวียนอื่น	39,200,170	17,875,000	-	-
<b>รวมหนี้สินไม่หมุนเวียน</b>	<b>3,750,208,315</b>	<b>4,252,608,688</b>	<b>3,397,130,022</b>	<b>4,150,543,560</b>
<b>รวมหนี้สิน</b>	<b>7,255,836,840</b>	<b>6,424,878,369</b>	<b>5,794,837,131</b>	<b>5,927,618,095</b>

R. O. L.  
SIO

หมายเหตุประกอบข้อมูลทางการเงินเป็นส่วนหนึ่งของข้อมูลทางการเงินระหว่างกาลนี้

SKY ICT PUBLIC COMPANY LIMITED

	หมายเหตุ	ข้อมูลทางการเงินรวม		ข้อมูลทางการเงินเฉพาะกิจการ	
		ยังไม่ได้ตรวจสอบ 30 กันยายน พ.ศ. 2566	ตรวจสอบแล้ว 31 ธันวาคม พ.ศ. 2565	ยังไม่ได้ตรวจสอบ 30 กันยายน พ.ศ. 2566	ตรวจสอบแล้ว 31 ธันวาคม พ.ศ. 2565
		บาท	บาท	บาท	บาท
<b>หนี้สินและส่วนของผู้ถือหุ้น (ต่อ)</b>					
<b>ส่วนของผู้ถือหุ้น</b>					
ทุนเรือนหุ้น	20				
ทุนจดทะเบียน					
หุ้นสามัญจำนวน 715,479,904 หุ้น					
มูลค่าที่ตราไว้หุ้นละ 0.50 บาท		357,739,952		357,739,952	
(พ.ศ. 2565: หุ้นสามัญจำนวน 624,266,575 หุ้น					
มูลค่าที่ตราไว้หุ้นละ 0.50 บาท)			312,133,288		312,133,288
ทุนที่ออกและชำระแล้วเต็มมูลค่า					
หุ้นสามัญจำนวน 715,479,904 หุ้น					
มูลค่าที่ชำระแล้วหุ้นละ 0.50 บาท		357,739,952		357,739,952	
(พ.ศ. 2565: หุ้นสามัญจำนวน 624,266,575 หุ้น					
มูลค่าที่ชำระแล้วหุ้นละ 0.50 บาท)			312,133,288		312,133,288
ส่วนเกินมูลค่าหุ้น	20	3,037,404,360	1,669,237,748	3,037,404,360	1,669,237,748
สำรองจากการจ่ายโดยใช้หุ้นเป็นเกณฑ์	23	1,625,400	-	868,575	-
กำไรสะสม					
จัดสรรแล้ว - ทุนสำรองตามกฎหมาย	21	35,773,996	31,213,329	35,773,996	31,213,329
ยังไม่ได้จัดสรร		1,072,635,683	752,066,096	681,592,913	517,223,301
องค์ประกอบอื่นของส่วนของผู้ถือหุ้น		29,811,298	(95,989,752)	88,649,333	(37,623,623)
<b>รวมส่วนของผู้ถือหุ้นของบริษัทใหญ่</b>		<b>4,534,990,689</b>	<b>2,668,660,709</b>	<b>4,202,029,129</b>	<b>2,492,184,043</b>
ส่วนได้เสียที่ไม่มีอำนาจควบคุม		34,334,769	1,626,130	-	-
<b>รวมส่วนของผู้ถือหุ้น</b>		<b>4,569,325,458</b>	<b>2,670,286,839</b>	<b>4,202,029,129</b>	<b>2,492,184,043</b>
<b>รวมหนี้สินและส่วนของผู้ถือหุ้น</b>		<b>11,825,162,298</b>	<b>9,095,165,208</b>	<b>9,996,866,260</b>	<b>8,419,802,138</b>

บริษัท สกาย ไอซีที จำกัด (มหาชน)

งบกำไรขาดทุนเบ็ดเสร็จ

สำหรับงวดสามเดือนสิ้นสุดวันที่ 30 กันยายน พ.ศ. 2566

	ข้อมูลทางการเงินรวม		ข้อมูลทางการเงินเฉพาะกิจการ	
	ยังไม่ได้ตรวจสอบ 30 กันยายน พ.ศ. 2566 บาท	ยังไม่ได้ตรวจสอบ 30 กันยายน พ.ศ. 2565 บาท	ยังไม่ได้ตรวจสอบ 30 กันยายน พ.ศ. 2566 บาท	ยังไม่ได้ตรวจสอบ 30 กันยายน พ.ศ. 2565 บาท
<b>รายได้</b>				
รายได้จากการจำหน่ายและวางระบบแบบเบ็ดเสร็จ	292,758,854	239,247,356	12,902,321	183,775,660
รายได้จากการขาย	29,766,617	874,327	26,420,000	-
รายได้จากการให้บริการ	757,477,984	439,101,687	608,917,137	395,416,354
<b>รวมรายได้</b>	<b>1,080,003,455</b>	<b>679,223,370</b>	<b>648,239,458</b>	<b>579,192,014</b>
<b>ต้นทุน</b>				
ต้นทุนจากการจำหน่ายและวางระบบแบบเบ็ดเสร็จ	(196,147,171)	(183,542,308)	(6,825,152)	(155,189,642)
ต้นทุนขาย	(21,913,906)	(705,282)	(21,643,017)	-
ต้นทุนบริการ	(569,447,447)	(387,412,997)	(448,295,309)	(360,799,017)
<b>รวมต้นทุน</b>	<b>(787,508,524)</b>	<b>(571,660,587)</b>	<b>(476,763,478)</b>	<b>(515,988,659)</b>
<b>กำไรขั้นต้น</b>	<b>292,494,931</b>	<b>107,562,783</b>	<b>171,475,980</b>	<b>63,203,355</b>
รายได้อื่น	4,199,853	1,089,490	6,387,184	46,511,256
กำไร(ขาดทุน)จากอัตราแลกเปลี่ยน - สุทธิ	11,525,929	(19,321,841)	11,126,008	(19,298,158)
ค่าใช้จ่ายในการขาย	(33,013,901)	(25,832,482)	(14,744,662)	(9,743,587)
ค่าใช้จ่ายในการบริหาร	(79,837,908)	(67,686,744)	(50,545,306)	(51,295,819)
ต้นทุนทางการเงิน	(76,000,639)	(61,879,423)	(70,017,475)	(58,330,805)
ส่วนแบ่งกำไรจากเงินลงทุนในบริษัทร่วมและ การร่วมค้าตามวิธีส่วนได้เสียและ ส่วนเกินจากการเปลี่ยนสัดส่วน เงินลงทุนในบริษัทร่วมและการร่วมค้า	45,683,126	23,337,620	-	-
กำไร(ขาดทุน)ก่อนภาษีเงินได้	165,051,391	(42,730,597)	53,681,729	(28,953,758)
ภาษีเงินได้	(35,612,242)	7,158,888	(6,670,143)	17,373,209
<b>กำไร(ขาดทุน)สำหรับงวด</b>	<b>129,439,149</b>	<b>(35,571,709)</b>	<b>47,011,586</b>	<b>(11,580,549)</b>

P.O.  
**SIC**  
SKY ICT PUBLIC COMPANY LIMITED

หมายเหตุประกอบข้อมูลทางการเงินเป็นส่วนหนึ่งของข้อมูลทางการเงินระหว่างกาลนี้

บริษัท สกาย ไอซีที จำกัด (มหาชน)

งบกำไรขาดทุนเบ็ดเสร็จ

สำหรับงวดสามเดือนสิ้นสุดวันที่ 30 กันยายน พ.ศ. 2566

หมายเหตุ	ข้อมูลทางการเงินรวม		ข้อมูลทางการเงินเฉพาะกิจการ	
	ยังไม่ได้ตรวจสอบ	ยังไม่ได้ตรวจสอบ	ยังไม่ได้ตรวจสอบ	ยังไม่ได้ตรวจสอบ
	30 กันยายน พ.ศ. 2566	30 กันยายน พ.ศ. 2565	30 กันยายน พ.ศ. 2566	30 กันยายน พ.ศ. 2565
	บาท	บาท	บาท	บาท
<b>กำไรขาดทุนเบ็ดเสร็จอื่น:</b>				
รายการที่จะไม่จัดประเภทรายการใหม่				
เข้าไปไว้ในกำไรหรือขาดทุนในภายหลัง				
การวัดมูลค่าใหม่ของการผูกพันผลประโยชน์				
พนักงานของบริษัทร่วมค้า	11	(179,492)	-	-
ส่วนแบ่งกำไรเบ็ดเสร็จอื่น				
ของบริษัทร่วมตามวิธีส่วนได้เสีย	-	1,660,914	-	-
รายการที่จะจัดประเภทรายการใหม่ไปยัง				
กำไรหรือขาดทุนในภายหลัง				
การป้องกันความเสี่ยงในกระแสเงินสด	57,210,873	228,644,670	57,210,873	228,644,670
ต้นทุนสำรองการป้องกันความเสี่ยง	(4,166,767)	(181,184,550)	(4,166,767)	(181,184,550)
ภาษีเงินได้ของรายการที่จะจัดประเภท				
รายการใหม่ไปยังกำไรหรือขาดทุนในภายหลัง	(10,608,821)	(9,492,024)	(10,608,821)	(9,492,024)
กำไรเบ็ดเสร็จอื่นสำหรับงวด - สุทธิจากภาษี	42,255,793	39,629,010	42,435,285	37,968,096
กำไรเบ็ดเสร็จรวมสำหรับงวด	171,694,942	4,057,301	89,446,871	26,387,547
<b>การแบ่งปันกำไรขาดทุน:</b>				
ส่วนที่เป็นของบริษัทใหญ่				
ส่วนที่เป็นของส่วนได้เสียที่ไม่มีอำนาจควบคุม	124,191,443	(35,571,709)	47,011,586	(11,580,549)
ส่วนที่เป็นของส่วนได้เสียที่ไม่มีอำนาจควบคุม	5,247,706	-	-	-
	129,439,149	(35,571,709)	47,011,586	(11,580,549)
<b>การแบ่งปันกำไรขาดทุนเบ็ดเสร็จรวม:</b>				
ส่วนที่เป็นของบริษัทใหญ่				
ส่วนที่เป็นของส่วนได้เสียที่ไม่มีอำนาจควบคุม	166,447,236	4,057,301	89,446,871	26,387,547
ส่วนที่เป็นของส่วนได้เสียที่ไม่มีอำนาจควบคุม	5,247,706	-	-	-
	171,694,942	4,057,301	89,446,871	26,387,547
กำไร(ขาดทุน)ต่อหุ้น				
กำไร(ขาดทุน)ต่อหุ้นขั้นพื้นฐาน	0.20	(0.06)	0.07	(0.02)

Signature: [Handwritten Signature]  
SIO  
SKY ICT PUBLIC COMPANY LIMITED

หมายเหตุประกอบข้อมูลทางการเงินเป็นส่วนหนึ่งของข้อมูลทางการเงินระหว่างกาลนี้

## บริษัท สกาย ไอซีที จำกัด (มหาชน)

## งบกำไรขาดทุนเบ็ดเสร็จ

สำหรับงวดเก้าเดือนสิ้นสุดวันที่ 30 กันยายน พ.ศ. 2566

หมายเหตุ	ข้อมูลทางการเงินรวม		ข้อมูลทางการเงินเฉพาะกิจการ		
	ยังไม่ได้ตรวจสอบ	ยังไม่ได้ตรวจสอบ	ยังไม่ได้ตรวจสอบ	ยังไม่ได้ตรวจสอบ	
	30 กันยายน	30 กันยายน	30 กันยายน	30 กันยายน	
	พ.ศ. 2566	พ.ศ. 2565	พ.ศ. 2566	พ.ศ. 2565	
	บาท	บาท	บาท	บาท	
รายได้	7, 8				
รายได้จากการจำหน่ายและวางระบบแบบเบ็ดเสร็จ		703,270,138	721,093,631	133,767,074	466,931,632
รายได้จากการขาย		74,629,119	24,148,237	70,000,000	561,571
รายได้จากการให้บริการ		2,064,377,139	1,206,344,061	1,820,164,162	1,087,907,721
<b>รวมรายได้</b>		<b>2,842,276,396</b>	<b>1,951,585,929</b>	<b>2,023,931,236</b>	<b>1,555,400,924</b>
<b>ต้นทุน</b>					
ต้นทุนจากการจำหน่ายและวางระบบแบบเบ็ดเสร็จ		(530,689,500)	(553,646,464)	(113,202,235)	(381,830,546)
ต้นทุนขาย		(53,917,739)	(23,347,226)	(52,994,461)	(85,929)
ต้นทุนบริการ		(1,461,450,191)	(1,150,110,138)	(1,271,686,002)	(1,073,938,617)
<b>รวมต้นทุน</b>		<b>(2,046,057,430)</b>	<b>(1,727,103,828)</b>	<b>(1,437,882,698)</b>	<b>(1,455,855,092)</b>
กำไรขั้นต้น	7, 8	796,218,966	224,482,101	586,048,538	99,545,832
รายได้อื่น		6,796,643	3,184,160	39,010,840	110,122,486
กำไรจากการจำหน่ายเงินลงทุน		-	111,224,707	-	138,243,917
กำไร(ขาดทุน)จากอัตราแลกเปลี่ยน - สุทธิ		5,696,142	(47,636,111)	5,948,880	(47,183,444)
ค่าใช้จ่ายในการขาย		(93,184,414)	(77,130,707)	(44,644,213)	(30,419,490)
ค่าใช้จ่ายในการบริหาร		(250,387,858)	(208,547,161)	(177,062,583)	(164,495,905)
ต้นทุนทางการเงิน		(223,082,764)	(152,415,474)	(210,528,948)	(142,436,661)
ส่วนแบ่งกำไรจากเงินลงทุนในบริษัทร่วมและ การร่วมค้าตามวิธีส่วนได้เสียและ ส่วนเกินจากการเปลี่ยนสัดส่วน เงินลงทุนในบริษัทร่วมและการร่วมค้า	11	150,928,409	306,343,100	-	-
กำไร(ขาดทุน)ก่อนภาษีเงินได้		392,985,124	159,504,615	198,772,514	(36,623,265)
ภาษีเงินได้	19	(60,460,381)	(33,894,179)	(29,842,235)	24,079,549
<b>กำไร(ขาดทุน)สำหรับงวด</b>		<b>332,524,743</b>	<b>125,610,436</b>	<b>168,930,279</b>	<b>(12,543,716)</b>

  
  
 SKY ICT PUBLIC COMPANY LIMITED

หมายเหตุประกอบข้อมูลทางการเงินเป็นส่วนหนึ่งของข้อมูลทางการเงินระหว่างกาลนี้



บริษัท สกาย ไอซีที จำกัด (มหาชน)

งบกำไรขาดทุนเบ็ดเสร็จ


สำหรับงวดเก้าเดือนสิ้นสุดวันที่ 30 กันยายน พ.ศ. 2566

	ข้อมูลทางการเงินรวม		ข้อมูลทางการเงินเฉพาะกิจการ	
	ยังไม่ได้ตรวจสอบ 30 กันยายน พ.ศ. 2566	ยังไม่ได้ตรวจสอบ 30 กันยายน พ.ศ. 2565	ยังไม่ได้ตรวจสอบ 30 กันยายน พ.ศ. 2566	ยังไม่ได้ตรวจสอบ 30 กันยายน พ.ศ. 2565
หมายเหตุ	บาท	บาท	บาท	บาท
<b>กำไรขาดทุนเบ็ดเสร็จอื่น:</b>				
<b>รายการที่จะไม่จัดประเภทรายการใหม่</b>				
<b>เข้าไปไว้ในกำไรหรือขาดทุนในภายหลัง</b>				
การวัดมูลค่าใหม่ของการผูกพันผลประโยชน์				
พนักงานของบริษัทชั่วคราว	11	(179,492)	-	-
<b>ส่วนแบ่งกำไรเบ็ดเสร็จอื่น</b>				
ของบริษัทร่วมตามวิธีส่วนได้เสีย	-	4,660,259	-	-
<b>รายการที่จะจัดประเภทรายการใหม่ไปยัง</b>				
<b>กำไรหรือขาดทุนในภายหลัง</b>				
การป้องกันความเสี่ยงในกระแสเงินสด	138,829,104	406,022,768	138,829,104	406,022,768
ต้นทุนสำรองการป้องกันความเสี่ยง	19,012,091	(236,466,660)	19,012,091	(236,466,660)
ภาษีเงินได้ของรายการที่จะจัดประเภท				
รายการใหม่ไปยังกำไรหรือขาดทุน				
ในภายหลัง	(31,568,239)	(33,911,222)	(31,568,239)	(33,911,222)
กำไรเบ็ดเสร็จอื่นสำหรับงวด - สุทธิจากภาษี	126,093,464	140,305,145	126,272,956	135,644,886
กำไรเบ็ดเสร็จรวมสำหรับงวด	458,618,207	265,915,581	295,203,235	123,101,170
<b>การแบ่งปันกำไรขาดทุน:</b>				
ส่วนที่เป็นของบริษัทใหญ่	325,309,746	129,681,642	168,930,279	(12,543,716)
ส่วนที่เป็นของส่วนได้เสียที่ไม่มีอำนาจควบคุม	7,214,997	(4,071,206)	-	-
	332,524,743	125,610,436	168,930,279	(12,543,716)
<b>การแบ่งปันกำไรขาดทุนเบ็ดเสร็จรวม:</b>				
ส่วนที่เป็นของบริษัทใหญ่	451,403,210	269,986,787	295,203,235	123,101,170
ส่วนที่เป็นของส่วนได้เสียที่ไม่มีอำนาจควบคุม	7,214,997	(4,071,206)	-	-
	458,618,207	265,915,581	295,203,235	123,101,170
กำไร(ขาดทุน)ต่อหุ้น				
กำไร(ขาดทุน)ต่อหุ้นขั้นพื้นฐาน	0.52	0.21	0.27	(0.02)

หมายเหตุประกอบข้อมูลทางการเงินเป็นส่วนหนึ่งของข้อมูลทางการเงินระหว่างกาลนี้

บริษัท สกาย ไอซีที จำกัด (มหาชน)  
 งบแสดงการเปลี่ยนแปลงส่วนของผู้ถือหุ้น  
 สำหรับงวดเก้าเดือนสิ้นสุดวันที่ 30 กันยายน พ.ศ. 2566

ข้อมูลทางการเงินรวม (ยังไม่ได้ตรวจสอบ)		ข้อมูลของผู้ถือหุ้นและผู้ถือหุ้นรายใหญ่												
		ส่วนของผู้ถือหุ้นของบริษัทใหญ่						องค์ประกอบอื่นของผู้ถือหุ้นรายใหญ่						
		กำไรสะสม			การเปลี่ยนแปลง			กำไร(ขาดทุน)เบ็ดเสร็จอื่น			กำไร(ขาดทุน)เบ็ดเสร็จอื่น			
หมายเหตุ	บาท	บาท	บาท	บาท	บาท	บาท	บาท	บาท	บาท	บาท	บาท	บาท	บาท	บาท
	308,133,288	1,582,837,748	-	30,813,535	512,833,630	-	17,816,000	159,095,097	(106,916,095)	2,504,613,203	38,058,628	2,542,671,831		
ยอดคงเหลือต้นงวดวันที่ 1 มกราคม พ.ศ. 2565														
การเปลี่ยนแปลงในส่วนของผู้ถือหุ้น														
เพิ่มทุน	4,000,000	86,400,000	-	-	-	-	-	-	-	90,400,000	-	90,400,000		
การเปลี่ยนแปลงส่วนได้เสียของบริษัทใหญ่	-	-	-	(56,412,852)	-	-	-	-	-	(56,412,852)	(33,984,848)	(90,397,700)		
เงินปันผล	-	-	-	(116)	(116)	-	-	-	-	(116)	-	(116)		
โอนกำไรของตราสารทุนส่วนผู้ถือหุ้นด้วยมูลค่ายุติธรรม	-	-	-	-	19,631,605	-	(19,631,605)	-	-	-	-	-		
ผ่านกำไรขาดทุนเบ็ดเสร็จ - สุทธิจากภาษี	-	-	-	129,661,642	129,661,642	-	4,660,259	324,818,214	(189,173,328)	269,986,787	(4,071,206)	265,915,581		
กำไรเบ็ดเสร็จรวมสำหรับงวด	312,133,288	1,669,237,748	-	30,813,535	662,146,761	(56,412,852)	2,844,654	483,913,311	(296,089,423)	2,808,587,022	2,574	2,808,589,596		
ยอดคงเหลือต้นงวดวันที่ 30 กันยายน พ.ศ. 2565														
ยอดคงเหลือต้นงวดวันที่ 1 มกราคม พ.ศ. 2566	312,133,288	1,669,237,748	-	31,213,329	752,066,096	(58,366,129)	-	226,446,630	(264,070,253)	2,668,660,709	1,628,130	2,670,286,839		
การเปลี่ยนแปลงในส่วนของผู้ถือหุ้น														
เพิ่มทุน	45,606,664	1,368,166,612	-	-	-	-	-	-	-	1,413,773,276	-	1,413,773,276		
เงินคงรับจากส่วนได้เสียที่ไม่มีอำนาจควบคุม	-	-	-	-	-	-	-	-	-	-	18,959,400	18,959,400		
ส่วนสำหรับซื้อหุ้นคืนจากส่วนได้เสียที่ไม่มีอำนาจควบคุม	-	-	-	-	-	-	-	-	-	-	(18,959,400)	(18,959,400)		
การเพิ่มขึ้นของส่วนได้เสียที่ไม่มีอำนาจควบคุม	-	-	-	-	-	(471,906)	-	-	-	(471,906)	25,473,106	25,001,200		
การรวมธุรกิจ	-	-	-	-	-	-	-	-	-	-	20,536	20,536		
การจ่ายโดยให้เป็นเงินแก่	-	-	1,625,400	-	-	-	-	-	-	1,625,400	-	1,625,400		
จัดสรรสำรองตามกฎหมาย	-	-	4,560,667	(4,560,667)	-	-	-	-	-	-	-	-		
กำไรเบ็ดเสร็จรวมสำหรับงวด	357,739,952	3,037,404,360	1,625,400	35,773,996	1,072,635,683	(58,838,035)	-	337,509,913	(248,880,580)	4,534,990,689	34,334,769	4,569,325,458		
ยอดคงเหลือสิ้นงวดวันที่ 30 กันยายน พ.ศ. 2566														


S P.O.  
  
**SKD**  
 SKY ICT PUBLIC COMPANY LIMITED

หมายเหตุประกอบข้อมูลทางการเงินเป็นส่วนหนึ่งของผู้รายงานการเงินระหว่างภาคนี้

บริษัท สกาย ไอซีที จำกัด (มหาชน)  
 งบแสดงการเปลี่ยนแปลงส่วนของผู้ถือหุ้น  
 สำหรับงวดเก้าเดือนสิ้นสุดวันที่ 30 กันยายน พ.ศ. 2566

ข้อมูลทางการเงินเฉพาะกิจการ (ยังไม่ได้ตรวจสอบ)

หมายเหตุ	กำไรสะสม		กำไร(ขาดทุน)เบ็ดเสร็จอื่น		รวมส่วนของ เจ้าของ			
	สำรองจาก การจ่ายโดยใช้ หุ้นเป็นเกณฑ์	จัดสรรแล้ว - ทุนสำรอง ตามกฎหมาย ยังไม่ได้จัดสรร	การป้องกัน ความเสี่ยง ในกระแสเงินสด	ต้นทุนสำรอง การป้องกัน ความเสี่ยง				
ยอดคงเหลือต้นงวดวันที่ 1 มกราคม พ.ศ. 2565	308,133,288	1,582,837,748	-	30,813,535	480,241,825	159,095,097	(106,916,095)	2,454,205,398
การเปลี่ยนแปลงในส่วนของผู้ถือหุ้นงวด เพิ่มเติม	4,000,000	86,400,000	-	-	-	-	-	90,400,000
กำไรเบ็ดเสร็จรวมสำหรับงวด	-	-	-	(12,543,716)	324,818,214	(189,173,328)		123,101,170
ยอดคงเหลือสิ้นงวดวันที่ 30 กันยายน พ.ศ. 2565	312,133,288	1,669,237,748	-	467,698,109	483,913,311	(296,089,423)		2,667,706,568
ยอดคงเหลือต้นงวดวันที่ 1 มกราคม พ.ศ. 2566	312,133,288	1,669,237,748	-	31,213,329	517,223,301	226,446,630	(264,070,253)	2,492,184,043
การเปลี่ยนแปลงในส่วนของผู้ถือหุ้นงวด เพิ่มเติม	45,606,664	1,368,166,612	-	-	-	-	-	1,413,773,276
การจ่ายโดยใช้หุ้นเป็นเกณฑ์	-	868,575	-	-	-	-	-	868,575
จัดสรรสำรองตามกฎหมาย	-	-	-	4,560,667	(4,560,667)	-	-	-
กำไรเบ็ดเสร็จรวมสำหรับงวด	-	-	-	168,930,279	111,063,283	15,209,673		295,203,235
ยอดคงเหลือสิ้นงวดวันที่ 30 กันยายน พ.ศ. 2566	357,739,952	3,037,404,360	868,575	681,592,913	337,509,913	(248,860,580)		4,202,029,129

21.0-  


หมายเหตุประกอบข้อมูลทางการเงินเป็นส่วนหนึ่งของข้อมูลทางการเงินระหว่างกาลนี้

## บริษัท สกาย ไอซีที จำกัด (มหาชน)

## งบกระแสเงินสด

สำหรับงวดเก้าเดือนสิ้นสุดวันที่ 30 กันยายน พ.ศ. 2566

หมายเหตุ	ข้อมูลทางการเงินรวม		ข้อมูลทางการเงินเฉพาะกิจการ		
	ยังไม่ได้ตรวจสอบ	ยังไม่ได้ตรวจสอบ	ยังไม่ได้ตรวจสอบ	ยังไม่ได้ตรวจสอบ	
	30 กันยายน พ.ศ. 2566	30 กันยายน พ.ศ. 2565	30 กันยายน พ.ศ. 2566	30 กันยายน พ.ศ. 2565	
	บาท	บาท	บาท	บาท	
กระแสเงินสดจากกิจกรรมดำเนินงาน					
กำไร(ขาดทุน)ก่อนภาษีเงินได้		392,985,124	159,504,615	198,772,514	(36,623,265)
รายการปรับปรุง					
ค่าเสื่อมราคา	12, 13	328,427,411	279,083,677	300,200,547	276,768,486
ค่าตัดจำหน่าย	12	4,686,646	21,690,922	3,052,079	19,086,035
ค่าใช้จ่ายจากการให้สิทธิซื้อหุ้นแก่พนักงาน	23	1,625,400	-	868,575	-
ผลขาดทุน(กำไร)รายการจากการด้อยค่าของลูกหนี้การค้า		(1,447,666)	25,283,896	(2,178,319)	25,283,896
ผลขาดทุนจากการด้อยค่าของดอกเบี้ยค้างรับ		-	560,959	-	560,959
ผลขาดทุนจากการด้อยค่าของสินค้าคงเหลือ		3,176,336	55,945,204	3,176,336	55,945,204
ขาดทุนจากการจำหน่ายและตัดจำหน่ายสินทรัพย์		682,571	24,553	433,383	-
ค่าใช้จ่าย(กำไร)รายการประมาณการจากการรับประกัน		705,239	(1,354,292)	(145,004)	(1,997,956)
ขาดทุนจากการจำหน่ายเงินลงทุนในบริษัทย่อย		200	-	200	-
กำไรจากการจำหน่ายเงินลงทุนในบริษัทร่วม		-	(111,224,707)	-	(138,243,917)
กำไรจากการยกเลิกสัญญาของสินทรัพย์สิทธิการใช้		-	(21,797)	-	(21,797)
รายได้ดอกเบี้ยทางการเงินตามสัญญาเช่าการเงิน		(4,095,416)	(4,815,573)	(4,095,416)	(4,815,573)
ส่วนแบ่งกำไรจากบริษัทร่วมและการร่วมค้าตามวิธีส่วนได้เสีย					
และส่วนเกินจากการเปลี่ยนสัดส่วนเงินลงทุน	11	(150,928,409)	(306,343,100)	-	-
(กำไร)ขาดทุนหรือรับรู้ของรายการระหว่างกันจากการร่วมค้า	11	(1,778,496)	1,184,139	-	-
รายได้เงินปันผลจากบริษัทย่อย		-	-	-	(72,459,884)
รายได้เงินปันผลจากบริษัทร่วม	11	-	-	(28,074,556)	(35,093,195)
(กำไร)ขาดทุนจากมูลค่ายุติธรรมของอนุพันธ์ทางการเงิน		(3,387,628)	2,445,731	(3,387,628)	2,445,731
(กำไร)ขาดทุนจากการอัตราแลกเปลี่ยนที่ยังไม่เกิดขึ้น		(3,250,566)	53,752,615	(3,165,617)	53,751,945
ค่าใช้จ่ายผลประโยชน์พนักงาน		4,625,447	3,915,124	1,467,398	1,721,970
ดอกเบี้ยรับ		(2,622,880)	(1,289,731)	(2,098,235)	(1,518,384)
ต้นทุนทางการเงิน		223,082,764	152,415,474	210,528,948	142,436,661
การเปลี่ยนแปลงในสินทรัพย์ดำเนินงานและหนี้สินดำเนินงาน					
- ลูกหนี้การค้าและลูกหนี้อื่น		(548,554,876)	(894,668,811)	(456,976,768)	(860,324,662)
- สินทรัพย์ที่เกิดจากสัญญา		37,207,311	(987,379,379)	159,323,282	(914,464,421)
- ลูกหนี้ตามสัญญาเช่าการเงิน		10,632,453	11,933,907	10,632,453	11,933,907
- งานระหว่างทำและสินค้านำไปคิดตั้ง		(8,655,584)	(64,231,967)	35,164,979	(9,636,549)
- สินค้าคงเหลือ		(15,040,012)	4,078,448	(14,879,675)	10,394,155
- เงินจ่ายล่วงหน้าโครงการ		4,552,750	61,010,805	21,557,195	(11,636,396)
- สินทรัพย์หมุนเวียนอื่น		(2,577,792)	(84,905,876)	(21,857,578)	(84,197,109)
- สินทรัพย์ไม่หมุนเวียนอื่น		48,960,842	997,143	47,615,344	(1,139,139)
- เจ้าหนี้การค้าและเจ้าหนี้อื่น		95,386,589	283,006,683	43,286,624	237,078,268
- หนี้สินที่เกิดจากสัญญา		47,844,277	(94,728,801)	61,341,834	(81,291,854)
- หนี้สินหมุนเวียนอื่น		11,741,298	57,319,970	14,052,938	56,446,928
- หนี้สินไม่หมุนเวียนอื่น		480,000	(14,820,490)	-	-
เงินสดจ่ายภาระผูกพันผลประโยชน์พนักงาน		(2,674,527)	-	-	-
เงินสดจ่ายจากการรับประกัน		-	(6,612,335)	-	(6,612,335)
เงินสดจากการดำเนินงาน		471,788,806	(1,398,242,994)	574,615,833	(1,366,222,291)
จ่ายดอกเบี้ย		(229,636,559)	(140,914,444)	(211,645,803)	(131,896,164)
จ่ายภาษีเงินได้		(80,505,224)	(47,163,607)	(42,675,949)	(17,365,316)
เงินสดรับจากภาษีเงินได้		73,470,740	26,792,847	73,470,740	26,792,847
เงินสดสุทธิ(ใช้ไป)ใน)ได้มาจากกิจกรรมดำเนินงาน		235,117,763	(1,559,528,198)	393,764,821	(1,488,690,924)

หมายเหตุประกอบข้อมูลทางการเงินเป็นส่วนหนึ่งของข้อมูลทางการเงินระหว่างกาลนี้

SKY ICT PUBLIC COMPANY LIMITED

## บริษัท สกาย ไอซีที จำกัด (มหาชน)

## งบกระแสเงินสด

สำหรับงวดเก้าเดือนสิ้นสุดวันที่ 30 กันยายน พ.ศ. 2566

หมายเหตุ	ข้อมูลทางการเงินรวม		ข้อมูลทางการเงินเฉพาะกิจการ	
	ยังไม่ได้ตรวจสอบ	ยังไม่ได้ตรวจสอบ	ยังไม่ได้ตรวจสอบ	ยังไม่ได้ตรวจสอบ
	30 กันยายน พ.ศ. 2566	30 กันยายน พ.ศ. 2565	30 กันยายน พ.ศ. 2566	30 กันยายน พ.ศ. 2565
	บาท	บาท	บาท	บาท
<b>กระแสเงินสดจากกิจกรรมลงทุน</b>				
(เพิ่มขึ้น)ลดลงของเงินฝากธนาคารที่ติดภาระค้ำประกัน	(12,399,937)	107,494,527	2,814,167	100,447,198
(เพิ่มขึ้น)ลดลงของสินทรัพย์ทางการเงินที่วัดมูลค่าด้วยวิธีราคาทุนตัดจำหน่าย	(200,497)	9,173,913	(149,273)	8,712,912
การเพิ่มขึ้นของสินทรัพย์ทางการเงินที่วัดมูลค่าด้วยกำไรขาดทุนเบ็ดเสร็จอื่น	(200,000)	-	-	-
เงินสดรับจากการขายอุปกรณ์	2,000	-	37,432,255	-
เงินสดรับจากการขายเงินลงทุนในบริษัทย่อย	800	2,300	800	2,300
เงินสดรับจากการขายเงินลงทุนในบริษัทร่วม	-	170,452,779	-	170,452,779
เงินสดจ่ายเพื่อซื้อบริษัทย่อย(สุทธิจากเงินสดที่ได้มา)	(468,775,514)	-	-	-
เงินสดจ่ายเพื่อซื้ออุปกรณ์	(484,848,056)	(28,702,489)	(429,364,380)	(27,429,374)
เงินสดจ่ายเพื่อซื้อสินทรัพย์ไม่มีตัวตน	(2,660,420)	(4,807,400)	-	(4,800,000)
เงินสดจ่ายเพื่อซื้อเงินลงทุนในบริษัทย่อย	11	-	(225,665,400)	(70,000,000)
เงินสดจ่ายเพื่อซื้อเงินลงทุนในบริษัทร่วม	-	(48,668,025)	-	(48,668,025)
เงินสดจ่ายเพื่อซื้อเงินลงทุนในการร่วมค้า	11	(67,395,800)	(67,395,800)	-
เงินให้กู้ยืมแก่บริษัทย่อย	22	-	(430,000,000)	(75,500,000)
บริษัทย่อยจ่ายชำระคืนเงินให้กู้ยืม	22	-	80,000,000	73,500,000
เงินปันผลรับจากบริษัทย่อย	-	-	-	72,459,884
เงินปันผลรับจากบริษัทร่วม	11	28,074,556	28,074,556	35,093,195
ดอกเบี้ยรับ	1,680,436	892,357	1,274,676	1,121,683
เงินสดสุทธิ(ใช้ไปใน)ได้จากกิจกรรมลงทุน	(1,006,722,432)	240,931,157	(1,002,978,399)	235,392,552
<b>กระแสเงินสดจากกิจกรรมจัดหาเงิน</b>				
เงินสดรับจากเงินกู้ยืมระยะสั้นจากสถาบันการเงิน	1,814,335,974	1,539,959,481	1,086,775,646	1,298,093,910
เงินสดรับจากส่วนได้เสียที่ไม่มีอำนาจควบคุม	43,959,600	-	-	-
เงินสดรับจากเงินกู้ยืมจากกิจการที่เกี่ยวข้องกัน	22	-	100,000,000	50,000,000
เงินสดรับจากการออกหุ้นกู้	-	556,200,000	-	556,200,000
เงินสดรับจากการออกหุ้นสามัญ	20	1,413,773,276	1,413,773,276	-
เงินสดรับจากเงินกู้ยืมระยะยาวจากสถาบันการเงิน	16	146,400,000	939,084,800	939,084,800
เงินสดจ่ายคืนเงินกู้ยืมระยะสั้นจากสถาบันการเงิน	(1,486,260,407)	(1,373,467,358)	(1,038,549,820)	(1,194,017,098)
เงินสดจ่ายคืนเงินกู้ยืมจากกิจการที่เกี่ยวข้องกัน	22	(20,250,000)	(100,000,000)	(50,000,000)
เงินสดจ่ายคืนเงินกู้ยืมระยะยาวจากสถาบันการเงิน	16	(396,963,265)	(396,113,265)	(162,598,062)
เงินสดจ่ายชำระหนี้สินตามสัญญาเช่า	18	(153,775,366)	(80,886,116)	(151,065,343)
เงินสดจ่ายชำระค่าธรรมเนียมเงินกู้	-	(6,237,700)	-	(6,237,700)
เงินสดจ่ายชำระค่าธรรมเนียมหุ้นกู้	-	(8,602,450)	-	(8,602,450)
เงินปันผลจ่าย	-	(116)	-	-
เงินสดสุทธิได้จากกิจกรรมจัดหาเงิน	1,361,219,812	1,403,452,479	1,061,220,494	1,342,494,256
เงินสดและรายการเทียบเท่าเงินสดเพิ่มขึ้นสุทธิ	589,615,143	84,855,438	452,006,916	89,195,884
เงินสดและรายการเทียบเท่าเงินสดต้นงวด	145,892,782	11,243,766	102,456,597	(7,093,622)
เงินสดและรายการเทียบเท่าเงินสดสิ้นงวด	735,507,925	96,099,204	554,468,513	82,102,262

หมายเหตุประกอบข้อมูลทางการเงินเป็นส่วนหนึ่งของข้อมูลทางการเงินระหว่างกาลนี้



SKY ICT PUBLIC COMPANY LIMITED

บริษัท สกาย ไอซีที จำกัด (มหาชน)

งบกระแสเงินสด

สำหรับงวดเก้าเดือนสิ้นสุดวันที่ 30 กันยายน พ.ศ. 2566

	ข้อมูลทางการเงินรวม		ข้อมูลทางการเงินเฉพาะกิจการ	
	ยังไม่ได้ตรวจสอบ 30 กันยายน พ.ศ. 2566 บาท	ยังไม่ได้ตรวจสอบ 30 กันยายน พ.ศ. 2565 บาท	ยังไม่ได้ตรวจสอบ 30 กันยายน พ.ศ. 2566 บาท	ยังไม่ได้ตรวจสอบ 30 กันยายน พ.ศ. 2565 บาท
สำหรับข้อมูลในงบกระแสเงินสด เงินสดและรายการ เทียบเท่าเงินสดประกอบด้วยรายการดังนี้				
เงินสดและรายการเทียบเท่าเงินสด	735,527,811	96,099,204	554,483,399	82,102,262
เงินเบิกเกินบัญชี	(19,886)	-	(19,886)	-
	<u>735,507,925</u>	<u>96,099,204</u>	<u>554,463,513</u>	<u>82,102,262</u>
รายการที่ไม่ใช่เงินสด				
รายการที่ไม่ใช่เงินสดที่มีสาระสำคัญมีดังนี้				
การได้มาซึ่งอุปกรณ์ที่ยังไม่ชำระเป็นเงินสด	289,762,791	11,868,132	113,669,021	11,486,895
การออกหุ้นเพื่อแลกกับเงินลงทุนในบริษัทย่อย	-	90,400,000	-	90,400,000
การได้มาซึ่งสินทรัพย์สิทธิการใช้ที่ยังไม่ชำระเป็นเงินสด	93,885,078	-	57,239,373	-
ประมาณการหนี้สินจากการรื้อถอน	3,796,882	-	210,120	-

หมายเหตุประกอบข้อมูลทางการเงินเป็นส่วนหนึ่งของข้อมูลทางการเงินระหว่างกาลนี้

A-Q  
  
**SIC**  
SKY ICT PUBLIC COMPANY LIMITED

บริษัท สกาย ไอซีที จำกัด (มหาชน)

หมายเหตุประกอบข้อมูลทางการเงินระหว่างกาลแบบย่อ (ยังไม่ได้ตรวจสอบ)

สำหรับงวดเก้าเดือนสิ้นสุดวันที่ 30 กันยายน พ.ศ. 2566

## 1 ข้อมูลทั่วไป

บริษัท สกาย ไอซีที จำกัด (มหาชน) (“บริษัท”) เป็นบริษัทมหาชนจำกัดซึ่งจัดตั้งขึ้นในประเทศไทยและเป็นบริษัทจดทะเบียนในตลาดหลักทรัพย์แห่งประเทศไทย และมีที่อยู่ตามที่จดทะเบียนดังนี้

55 อาคาร เอ.เอ.แคปปิตอล รัชดา ชั้นที่ 5 - 7 ถนนรัชดาภิเษก แขวงดินแดง เขตดินแดง กรุงเทพมหานคร

เพื่อวัตถุประสงค์ในการรายงานข้อมูล จึงรวมเรียกบริษัทและบริษัทย่อยว่า “กลุ่มกิจการ”

กลุ่มกิจการดำเนินธุรกิจประเภท จำหน่าย และวางระบบเทคโนโลยีสารสนเทศและการสื่อสาร ซึ่งครอบคลุมการบริการให้คำปรึกษา ออกแบบ ติดตั้ง ดูแลบำรุงรักษาระบบงาน จัดหาและจัดจำหน่ายผลิตภัณฑ์และอุปกรณ์ที่เกี่ยวข้องกับระบบเทคโนโลยีสารสนเทศ และการสื่อสารแบบเบ็ดเสร็จ

ข้อมูลทางการเงินรวมและข้อมูลทางการเงินเฉพาะกิจการระหว่างกาลนี้แสดงในสกุลเงินบาทด้วยหน่วยบาท เว้นแต่ได้ระบุเป็นอย่างอื่น

ข้อมูลทางการเงินระหว่างกาลที่น่าเสนอนี้ได้มีการสอบทานแต่ยังไม่ได้ตรวจสอบ

## 2 เกณฑ์การจัดทำข้อมูลทางการเงิน

ข้อมูลทางการเงินรวมและข้อมูลทางการเงินเฉพาะกิจการระหว่างกาลได้จัดทำขึ้นตามมาตรฐานการบัญชี ฉบับที่ 34 เรื่อง การรายงานทางการเงินระหว่างกาล และข้อกำหนดเพิ่มเติมอื่นเกี่ยวกับรายงานทางการเงินที่ออกภายใต้พระราชบัญญัติหลักทรัพย์และตลาดหลักทรัพย์

ข้อมูลทางการเงินระหว่างกาลนี้ควรอ่านควบคู่กับงบการเงินของรอบปีบัญชีสิ้นสุดวันที่ 31 ธันวาคม พ.ศ. 2565

ข้อมูลทางการเงินรวมและข้อมูลทางการเงินเฉพาะกิจการระหว่างกาลฉบับภาษาอังกฤษจัดทำขึ้นจากข้อมูลทางการเงินระหว่างกาลภาษาไทยที่จัดทำตามกฎหมาย ในกรณีที่มีเนื้อความขัดแย้งกันหรือมีการตีความแตกต่างกัน ให้ใช้ข้อมูลทางการเงินระหว่างกาลฉบับภาษาไทยเป็นหลัก

## 3 นโยบายการบัญชี

นโยบายการบัญชีที่ใช้ในการจัดทำข้อมูลทางการเงินระหว่างกาลเป็นนโยบายเดียวกันกับนโยบายการบัญชีที่ใช้ในการจัดทำงบการเงินสำหรับปีบัญชีสิ้นสุดวันที่ 31 ธันวาคม พ.ศ. 2565 ยกเว้นนโยบายการบัญชีดังนี้

  
A. Q.  
SIC  
SKY ICT PUBLIC COMPANY LIMITED

บริษัท สกาย ไอซีที จำกัด (มหาชน)

หมายเหตุประกอบข้อมูลทางการเงินระหว่างกาลแบบย่อ (ยังไม่ได้ตรวจสอบ)

สำหรับงวดเก้าเดือนสิ้นสุดวันที่ 30 กันยายน พ.ศ. 2566

## สินทรัพย์ทางการเงิน

### ตราสารทุน

กลุ่มกิจการวัดมูลค่าตราสารทุนด้วยมูลค่ายุติธรรม ในกรณีที่กลุ่มกิจการเลือกรับรู้กำไร/ขาดทุนจากมูลค่ายุติธรรมในกำไรขาดทุนเบ็ดเสร็จอื่น (FVOCI) กลุ่มกิจการจะไม่โอนจัดประเภทกำไร/ขาดทุนที่รับรู้สะสมดังกล่าวไปยังกำไรหรือขาดทุนเมื่อมีการตัดรายการเงินลงทุนในตราสารทุนดังกล่าวออกไป ทั้งนี้ เงินปันผลจากเงินลงทุนในตราสารทุนดังกล่าวจะรับรู้ในกำไรหรือขาดทุน และแสดงในรายการรายได้อื่น เมื่อกลุ่มกิจการมีสิทธิได้รับเงินปันผลนั้น

### การจ่ายโดยใช้หุ้นเป็นเกณฑ์

#### ให้สิทธิซื้อหุ้นแก่พนักงาน

กลุ่มกิจการได้รับบริการจากพนักงาน เป็นสิ่งตอบแทนสำหรับตราสารทุนของกลุ่มกิจการ (สิทธิซื้อหุ้น) มูลค่ายุติธรรมของสิทธิซื้อหุ้นของพนักงานจะรับรู้เป็นค่าใช้จ่ายตามระยะเวลาได้รับสิทธิ โดยรับรู้พร้อมกับการเพิ่มขึ้นของตราสารทุน ทั้งนี้ มูลค่ายุติธรรมของสิทธิซื้อหุ้นที่ออกให้ จะถูกกำหนดโดย

- รวมเงื่อนไขการดำเนินการทางด้านการตลาด เช่น ราคาหุ้นของกิจการ และ
- รวมผลกระทบของเงื่อนไขการได้รับสิทธิที่ไม่ใช่เงื่อนไขการบริการหรือผลงาน (ตัวอย่างเช่น ข้อกำหนดในเรื่องการออมของพนักงาน หรือการถือหุ้นในช่วงระยะเวลาที่กำหนด)
- ไม่รวมผลกระทบของการบริการ และเงื่อนไขการได้รับสิทธิที่ไม่ใช่เงื่อนไขการดำเนินการทางด้านการตลาด (ตัวอย่างเช่น ความสามารถในการทำกำไร การเติบโตของยอดขายตามที่กำหนดไว้ และการคงสภาพการเป็นพนักงานของกิจการในช่วงเวลาที่กำหนด)

เงื่อนไขผลงานที่ไม่ใช่การดำเนินการทางด้านการตลาดและเงื่อนไขการบริการ จะรวมอยู่ในข้อสมมติฐานเกี่ยวกับจำนวนของสิทธิซื้อหุ้นที่คาดว่าจะได้รับสิทธิ

ณ วันที่สิ้นรอบระยะเวลาการรายงาน กลุ่มกิจการจะทบทวนการประเมินจำนวนของสิทธิซื้อหุ้นที่คาดว่าจะได้รับสิทธิ และจะรับรู้ผลกระทบของการปรับปรุง (หากมี) จากการประมาณการเริ่มแรกในกำไรหรือขาดทุน พร้อมกับการปรับปรุงรายการไปยังส่วนของผู้ถือหุ้น

กลุ่มกิจการจะออกหุ้นใหม่เมื่อมีการใช้สิทธิ สิ่งตอบแทนที่ได้รับสุทธิจากต้นทุนในการทำรายการทางตรงจะบันทึกไปยังทุนเรือนหุ้นและส่วนเกินมูลค่าหุ้น

  
**SIO**  
SKY ICT PUBLIC COMPANY LIMITED



บริษัท สกาย ไอซีที จำกัด (มหาชน)

หมายเหตุประกอบข้อมูลทางการเงินระหว่างกาลแบบย่อ (ยังไม่ได้ตรวจสอบ)

สำหรับงวดเก้าเดือนสิ้นสุดวันที่ 30 กันยายน พ.ศ. 2566

**4 มาตรฐานการรายงานทางการเงินฉบับใหม่และฉบับปรับปรุงมาถือปฏิบัติและการเปลี่ยนแปลงนโยบายการบัญชี**

4.1 มาตรฐานการรายงานทางการเงินฉบับใหม่และฉบับปรับปรุงมาถือปฏิบัติสำหรับรอบระยะเวลาบัญชีที่เริ่มในหรือหลังวันที่ 1 มกราคม พ.ศ. 2566 ที่เกี่ยวข้องและมีผลกระทบที่มีนัยสำคัญต่อกลุ่มกิจการ

ก) การปรับปรุงมาตรฐานการบัญชีฉบับที่ 37 เรื่อง ประมาณการหนี้สิน หนี้สินที่อาจเกิดขึ้น และสินทรัพย์ที่อาจเกิดขึ้น ได้อธิบายให้ชัดเจนว่าในการพิจารณาว่าสัญญาเป็นสัญญาที่สร้างภาระ ต้นทุนการปฏิบัติตามสัญญาประกอบด้วยต้นทุนส่วนเพิ่มที่เกี่ยวข้องในการปฏิบัติตามสัญญาและการปันส่วนต้นทุนอื่นที่เกี่ยวข้องโดยตรงในการปฏิบัติตามสัญญา นอกจากนี้กิจการต้องรับรู้ผลขาดทุนจากการด้อยค่าที่เกิดขึ้นจากสินทรัพย์ที่ใช้ในการปฏิบัติตามสัญญาก่อนที่จะตั้งประมาณการหนี้สินแยกต่างหากสำหรับสัญญาที่สร้างภาระ

ข) การปรับปรุงมาตรฐานการรายงานทางการเงินฉบับที่ 3 เรื่องการรวมธุรกิจ ได้อธิบายให้ชัดเจนเกี่ยวกับการปรับการอ้างอิงกรอบแนวคิดรายงานทางการเงินให้เป็นฉบับปัจจุบัน และเพิ่มการพิจารณาการรับรู้หนี้สินและหนี้สินที่อาจเกิดขึ้นที่รับมาจากการรวมธุรกิจ และไม่รับรู้สินทรัพย์ที่อาจเกิดขึ้น ณ วันที่ซื้อ

ค) การปรับปรุงมาตรฐานการรายงานทางการเงินฉบับที่ 9 เรื่อง เครื่องมือทางการเงิน ได้อธิบายให้ชัดเจนเกี่ยวกับการพิจารณาการตัดรายการหนี้สินทางการเงินด้วยวิธีทดสอบร้อยละ 10 โดยให้รวมเฉพาะค่าธรรมเนียมที่เกิดขึ้นระหว่างผู้กู้ยืมและผู้ให้กู้ยืม

4.2 มาตรฐานการรายงานทางการเงินฉบับปรับปรุงที่มีผลบังคับใช้สำหรับรอบระยะเวลาบัญชีที่เริ่มในหรือหลังวันที่ 1 มกราคม พ.ศ. 2567 ที่เกี่ยวข้องและมีผลกระทบที่มีนัยสำคัญต่อกลุ่มกิจการ

มาตรฐานการรายงานทางการเงินฉบับปรับปรุงนี้ไม่ได้บังคับใช้สำหรับรอบระยะเวลาปัจจุบันและกลุ่มกิจการไม่ได้นำมาถือปฏิบัติก่อนวันบังคับใช้ ผู้บริหารของบริษัทอยู่ในระหว่างการพิจารณาผลกระทบจากมาตรฐานรายงานทางการเงินดังกล่าว

ก) การปรับปรุงมาตรฐานการบัญชีฉบับที่ 1 เรื่อง การนำเสนองบการเงิน ได้แก้ไขข้อกำหนดของการเปิดเผยจาก "การเปิดเผยนโยบายการบัญชีที่มีนัยสำคัญ" เป็น "การเปิดเผยข้อมูลนโยบายการบัญชีที่มีสาระสำคัญ" ทั้งนี้ การแก้ไขเพิ่มเติมได้มีการให้แนวทางการพิจารณาว่านโยบายบัญชีเป็นนโยบายบัญชีที่มีสาระสำคัญ ดังนั้นกลุ่มกิจการจึงไม่จำเป็นต้องเปิดเผยข้อมูลนโยบายการบัญชีที่ไม่มีสาระสำคัญ หากกลุ่มกิจการเปิดเผยข้อมูลดังกล่าวจะต้องไม่บดบังข้อมูลนโยบายการบัญชีที่มีสาระสำคัญ

ข) การปรับปรุงมาตรฐานการบัญชีฉบับที่ 8 เรื่อง นโยบายการบัญชี การเปลี่ยนแปลงประมาณการทางบัญชีและข้อผิดพลาด ได้แก้ไขคำนิยามของประมาณการทางบัญชีเพื่อช่วยให้กลุ่มกิจการจำแนกความแตกต่างของ "การเปลี่ยนแปลงประมาณการทางบัญชี" จาก "การเปลี่ยนแปลงนโยบายการบัญชี" การจำแนกความแตกต่างนั้นมีความสำคัญ เนื่องจากการเปลี่ยนแปลงประมาณการทางบัญชีรับรู้ผลกระทบโดยวิธีเปลี่ยนทันทีเป็นต้นไป ซึ่งถือปฏิบัติกับรายการ เหตุการณ์อื่นและสถานการณ์ที่เกิดขึ้นนับตั้งแต่วันที่มีการเปลี่ยนแปลงเป็นต้นไป ในขณะที่การเปลี่ยนแปลงนโยบายการบัญชีรับรู้ผลกระทบโดยการนำนโยบายการบัญชีใหม่มาถือปฏิบัติย้อนหลังไปทีรายการและเหตุการณ์ในอดีตรวมถึงปัจจุบัน โดยถือเสมือนว่าได้มีการนำนโยบายการบัญชีใหม่มาถือปฏิบัติโดยตลอด

- ค) การปรับปรุงมาตรฐานการบัญชีฉบับที่ 12 เรื่อง ภาษีเงินได้ ได้กำหนดให้กิจการรับรู้ภาษีเงินได้รอตัดบัญชีที่เกี่ยวข้องกับสินทรัพย์และหนี้สินที่เกิดขึ้นจากรายการเดียว ซึ่ง ณ การรับรู้เมื่อเริ่มแรกก่อให้เกิดของผลแตกต่างชั่วคราวที่ต้องเสียภาษีและผลแตกต่างชั่วคราวที่ใช้หักภาษีที่มูลค่าเท่ากัน ตัวอย่างของรายการ เช่น สัญญาเช่า และภาระผูกพันจากการรื้อถอน

การปรับปรุงดังกล่าวถือปฏิบัติกับรายการที่เกิดขึ้นในหรือหลังวันเริ่มต้นของรอบระยะเวลาเปรียบเทียบแรกสุดที่น่าเสนอ นอกจากนี้กลุ่มกิจการควรรับรู้สินทรัพย์ภาษีเงินได้รอการตัดบัญชี (โดยรับรู้เท่ากับจำนวนที่เป็นไปได้ก่อนข้างหน้ที่จะได้ใช้ประโยชน์) และหนี้สินภาษีเงินได้รอการตัดบัญชี ณ วันเริ่มต้นของรอบระยะเวลาเปรียบเทียบแรกสุดที่น่าเสนอสำหรับผลต่างชั่วคราวที่ใช้หักภาษีและที่ต้องเสียภาษีทั้งหมดที่เกี่ยวข้องกับ

- สินทรัพย์สิทธิการใช้ และหนี้สินตามสัญญาเช่า และ
- หนี้สินจากการรื้อถอน หนี้สินจากการบูรณะ และหนี้สินที่มีลักษณะคล้ายคลึงกัน และจำนวนเงินที่รับรู้เป็นส่วนหนึ่งของราคาทุนของสินทรัพย์ที่เกี่ยวข้อง

ผลกระทบสะสมของการปรับปรุงนี้ให้รับรู้ในกำไรสะสมยกมาหรือองค์ประกอบอื่นของส่วนของผู้ถือหุ้น ตามความเหมาะสม

## 5 ประเมินการทางบัญชีที่สำคัญและการใช้ดุลยพินิจ

ในการจัดทำข้อมูลทางการเงินระหว่างกาล ผู้บริหารต้องใช้ดุลยพินิจ การประมาณการ และข้อสมมติที่มีผลกระทบต่อการนำนโยบายการบัญชีมาใช้ และจำนวนเงินของสินทรัพย์และหนี้สิน รายได้และค่าใช้จ่าย ผลที่เกิดขึ้นจริงอาจแตกต่างจากประมาณการ

## 6 มูลค่ายุติธรรม

มูลค่ายุติธรรมแบ่งออกเป็นลำดับชั้นตามข้อมูลที่ใช้ดังนี้

- ข้อมูลระดับ 1 : มูลค่ายุติธรรมของเครื่องมือทางการเงินอ้างอิงจากราคาเสนอซื้อปัจจุบันที่อ้างอิงจากตลาดหลักทรัพย์แห่งประเทศไทย
- ข้อมูลระดับ 2 : มูลค่ายุติธรรมของเครื่องมือทางการเงินวัดมูลค่าโดยใช้เทคนิคการประเมินมูลค่าซึ่งใช้ข้อมูลที่สามารถสังเกตได้อย่างมีนัยสำคัญและอ้างอิงจากประมาณการของกิจการเองมาใช้ให้น้อยที่สุดเท่าที่เป็นไปได้
- ข้อมูลระดับ 3 : มูลค่ายุติธรรมของเครื่องมือทางการเงินวัดมูลค่าโดยใช้เทคนิคการประเมินมูลค่าซึ่งไม่ได้มาจากข้อมูลที่สังเกตได้ในตลาด

มูลค่ายุติธรรมของสินทรัพย์และหนี้สินทางการเงินที่วัดมูลค่าด้วยราคาทุนตัดจำหน่ายมีมูลค่าใกล้เคียงกับมูลค่าตามบัญชี เนื่องจากส่วนใหญ่เป็นเครื่องมือทางการเงินระยะสั้น ยกเว้นเงินกู้ยืมระยะยาวจากสถาบันการเงิน ซึ่งได้เปิดเผยมูลค่ายุติธรรมในหมายเหตุประกอบงบการเงินข้อ 16

บริษัท สกาย ไอซีที จำกัด (มหาชน)

หมายเหตุประกอบข้อมูลทางการเงินระหว่างกาลแบบย่อ (ยังไม่ได้ตรวจสอบ)

สำหรับงวดเก้าเดือนสิ้นสุดวันที่ 30 กันยายน พ.ศ. 2566

ตารางต่อไปนี้จะแสดงสินทรัพย์และหนี้สินทางการเงินที่วัดด้วยมูลค่ายุติธรรม

	ข้อมูลทางการเงินรวม และข้อมูลทางการเงินเฉพาะกิจการ	
	ข้อมูลระดับที่ 2	
	30 กันยายน พ.ศ. 2566	31 ธันวาคม พ.ศ. 2565
	บาท	บาท
<b>สินทรัพย์</b>		
สินทรัพย์ทางการเงินที่วัดมูลค่าด้วยมูลค่ายุติธรรมผ่านกำไรขาดทุน		
ตราสารอนุพันธ์เพื่อค้า		
- สัญญาซื้อขายเงินตราต่างประเทศล่วงหน้า	634	-
สินทรัพย์ทางการเงินที่วัดมูลค่าด้วยมูลค่ายุติธรรมผ่านกำไรขาดทุนเบ็ดเสร็จอื่น		
ตราสารอนุพันธ์ที่ใช้สำหรับป้องกันความเสี่ยง		
- สัญญาซื้อขายเงินตราต่างประเทศล่วงหน้า	110,811,666	23,142,022
<b>รวมสินทรัพย์</b>	<b>110,812,300</b>	<b>23,142,022</b>
<b>หนี้สิน</b>		
หนี้สินทางการเงินที่วัดมูลค่าด้วยมูลค่ายุติธรรมผ่านกำไรขาดทุน		
ตราสารอนุพันธ์เพื่อค้า		
- สัญญาซื้อขายเงินตราต่างประเทศล่วงหน้า	215,801	3,602,795
หนี้สินทางการเงินที่วัดมูลค่าด้วยมูลค่ายุติธรรมผ่านกำไรขาดทุนเบ็ดเสร็จอื่น		
ตราสารอนุพันธ์ที่ใช้สำหรับป้องกันความเสี่ยง		
- สัญญาซื้อขายเงินตราต่างประเทศล่วงหน้า	-	70,171,550
<b>รวมหนี้สิน</b>	<b>215,801</b>	<b>73,774,345</b>

  
**SIC**  
SKY ICT PUBLIC COMPANY LIMITED

บริษัท สกาย ไอซีที จำกัด (มหาชน)

หมายเหตุประกอบข้อมูลทางการเงินระหว่างกาลแบบย่อ (ยังไม่ได้ตรวจสอบ)

สำหรับงวดเก้าเดือนสิ้นสุดวันที่ 30 กันยายน พ.ศ. 2566

## 7 ข้อมูลตามส่วนงานและรายได้

คณะกรรมการกำหนดกลยุทธ์ของกลุ่มกิจการซึ่งประกอบไปด้วย ประธานเจ้าหน้าที่บริหาร (ซีอีโอ) และผู้อำนวยการฝ่ายการเงิน (ซีเอฟโอ) และผู้จัดการด้านการวางแผนองค์กร ได้พิจารณาผลประกอบการของกลุ่มกิจการตามกลุ่มของสัญญา จำนวนสองส่วนงาน ซึ่งประกอบด้วยธุรกิจจำหน่ายและวางระบบแบบเบ็ดเสร็จ และธุรกิจการขายและให้บริการ

คณะกรรมการกำหนดกลยุทธ์วัดผลการดำเนินงานของแต่ละส่วนงานที่รายงานโดยพิจารณาจากรายได้

ข้อมูลที่มีสาระสำคัญเกี่ยวกับรายได้และกำไรของแต่ละส่วนงานที่รายงานมีดังต่อไปนี้

	ข้อมูลทางการเงินรวม		
	สำหรับงวดเก้าเดือนสิ้นสุดวันที่ 30 กันยายน พ.ศ. 2566		
	จำหน่ายและ วางระบบแบบเบ็ดเสร็จ	ขายและให้บริการ	รวม
	บาท	บาท	บาท
รายได้ตามส่วนงานธุรกิจรวม	703,270,138	2,139,006,258	2,842,276,396
กำไรขั้นต้น	172,580,638	623,638,328	796,218,966
รายได้อื่น			6,796,643
กำไรจากอัตราแลกเปลี่ยน - สุทธิ			5,696,142
ค่าใช้จ่ายในการขายและบริหาร			(343,572,272)
ต้นทุนทางการเงิน			(223,082,764)
ส่วนแบ่งกำไรจากเงินลงทุนในบริษัทร่วมและการร่วมค้า			
ตามวิธีส่วนได้เสีย			150,928,409
กำไรก่อนภาษีเงินได้			392,985,124
ภาษีเงินได้			(60,460,381)
กำไรสำหรับงวด			332,524,743

V. R. @  
**SIC**  
SKY ICT PUBLIC COMPANY LIMITED

บริษัท สกาย ไอซีที จำกัด (มหาชน)

หมายเหตุประกอบข้อมูลทางการเงินระหว่างกาลแบบย่อ (ยังไม่ได้ตรวจสอบ)

สำหรับงวดเก้าเดือนสิ้นสุดวันที่ 30 กันยายน พ.ศ. 2566

	ข้อมูลทางการเงินรวม		
	สำหรับงวดเก้าเดือนสิ้นสุดวันที่ 30 กันยายน พ.ศ. 2565		
	จำหน่ายและ วางระบบแบบเบ็ดเสร็จ บาท	ขายและให้บริการ บาท	รวม บาท
รายได้ตามส่วนงานธุรกิจรวม	721,093,631	1,230,492,298	1,951,585,929
กำไรขั้นต้น	167,447,167	57,034,934	224,482,101
รายได้อื่น			3,184,160
กำไรจากการจำหน่ายเงินลงทุน			111,224,707
ขาดทุนจากอัตราแลกเปลี่ยน - สุทธิ			(47,636,111)
ค่าใช้จ่ายในการขายและบริหาร			(285,677,868)
ต้นทุนทางการเงิน			(152,415,474)
ส่วนแบ่งกำไรจากเงินลงทุนในบริษัทร่วมและการร่วมค้า ตามวิธีส่วนได้เสียและส่วนเกินและส่วนเกินจากการเปลี่ยน สัดส่วนเงินลงทุนในบริษัทร่วมและการร่วมค้า			306,343,100
กำไรก่อนภาษีเงินได้			159,504,615
ภาษีเงินได้			(33,894,179)
กำไรสำหรับงวด			125,610,436

ข้อมูลเกี่ยวกับลูกค้ารายใหญ่

กลุ่มกิจการมีรายได้ที่มาจากลูกค้ารายใหญ่โดยทั้งหมดมาจากส่วนงานธุรกิจดังนี้

	ข้อมูลทางการเงินรวม		
	จำหน่ายและ วางระบบแบบเบ็ดเสร็จ บาท	ขาย และให้บริการ บาท	รวม บาท
	สำหรับงวดสิ้นสุดวันที่ 30 กันยายน พ.ศ. 2566		
ลูกค้ารายใหญ่ รายที่ 1	282,170,699	1,367,978,055	1,650,148,754
ลูกค้ารายใหญ่ รายที่ 2	279,330	284,733,633	285,012,963
ลูกค้ารายใหญ่ รายที่ 3	155,686,269	11,128,458	166,814,727
สำหรับงวดสิ้นสุดวันที่ 30 กันยายน พ.ศ. 2565			
ลูกค้ารายใหญ่ รายที่ 1	227,023,968	715,031,892	942,055,860
ลูกค้ารายใหญ่ รายที่ 2	279,331	268,129,792	268,409,123
ลูกค้ารายใหญ่ รายที่ 3	228,598,830	5,220,935	233,819,765

B. SIO

บริษัท สกาย ไอซีที จำกัด (มหาชน)

หมายเหตุประกอบข้อมูลทางการเงินระหว่างกาลแบบย่อ (ยังไม่ได้ตรวจสอบ)

สำหรับงวดเก้าเดือนสิ้นสุดวันที่ 30 กันยายน พ.ศ. 2566

8 การจำแนกรายได้ตามจังหวะการรับรู้รายได้

จังหวะเวลาการรับรู้รายได้

เมื่อปฏิบัติตามภาระที่ต้องปฏิบัติเสร็จสิ้น (point in time)

ตลอดช่วงเวลาปฏิบัติตามภาระที่ต้องปฏิบัติ (over time)

รวมรายได้

ข้อมูลทางการเงินรวม		
สำหรับงวดเก้าเดือนสิ้นสุดวันที่ 30 กันยายน พ.ศ. 2566		
จำหน่ายและ		
วางระบบแบบเบ็ดเสร็จ	ขายและให้บริการ	รวม
บาท	บาท	บาท
-	74,629,119	74,629,119
703,270,138	2,064,377,139	2,767,647,277
703,270,138	2,139,006,258	2,842,276,396

จังหวะเวลาการรับรู้รายได้

เมื่อปฏิบัติตามภาระที่ต้องปฏิบัติเสร็จสิ้น (point in time)

ตลอดช่วงเวลาปฏิบัติตามภาระที่ต้องปฏิบัติ (over time)

รวมรายได้

ข้อมูลทางการเงินรวม		
สำหรับงวดเก้าเดือนสิ้นสุดวันที่ 30 กันยายน พ.ศ. 2565		
จำหน่ายและ		
วางระบบแบบเบ็ดเสร็จ	ขายและให้บริการ	รวม
บาท	บาท	บาท
-	24,148,237	24,148,237
721,093,631	1,206,344,061	1,927,437,692
721,093,631	1,230,492,298	1,951,585,929

จังหวะเวลาการรับรู้รายได้

เมื่อปฏิบัติตามภาระที่ต้องปฏิบัติเสร็จสิ้น (point in time)

ตลอดช่วงเวลาปฏิบัติตามภาระที่ต้องปฏิบัติ (over time)

รวมรายได้

ข้อมูลทางการเงินเฉพาะกิจการ		
สำหรับงวดเก้าเดือนสิ้นสุดวันที่ 30 กันยายน พ.ศ. 2566		
จำหน่ายและ		
วางระบบแบบเบ็ดเสร็จ	ขายและให้บริการ	รวม
บาท	บาท	บาท
-	70,000,000	70,000,000
133,767,074	1,820,164,162	1,953,931,236
133,767,074	1,890,164,162	2,023,931,236

จังหวะเวลาการรับรู้รายได้

เมื่อปฏิบัติตามภาระที่ต้องปฏิบัติเสร็จสิ้น (point in time)

ตลอดช่วงเวลาปฏิบัติตามภาระที่ต้องปฏิบัติ (over time)

รวมรายได้

ข้อมูลทางการเงินเฉพาะกิจการ		
สำหรับงวดเก้าเดือนสิ้นสุดวันที่ 30 กันยายน พ.ศ. 2565		
จำหน่ายและ		
วางระบบแบบเบ็ดเสร็จ	ขายและให้บริการ	รวม
บาท	บาท	บาท
-	561,571	561,571
466,931,632	1,087,907,721	1,554,839,353
466,931,632	1,088,469,292	1,555,400,924

บริษัท สกาย ไอซีที จำกัด (มหาชน)

หมายเหตุประกอบข้อมูลทางการเงินระหว่างกาลแบบย่อ (ยังไม่ได้ตรวจสอบ)

สำหรับงวดเก้าเดือนสิ้นสุดวันที่ 30 กันยายน พ.ศ. 2566

## 9 ลูกหนี้การค้า

ลูกหนี้การค้าซึ่งแสดงรวมในรายการลูกหนี้การค้าและลูกหนี้อื่นในงบแสดงฐานะการเงินสามารถวิเคราะห์ตามอายุหนี้ที่ค้างชำระได้ดังนี้

	ข้อมูลทางการเงินรวม		ข้อมูลทางการเงินเฉพาะกิจการ	
	30 กันยายน พ.ศ. 2566	31 ธันวาคม พ.ศ. 2565	30 กันยายน พ.ศ. 2566	31 ธันวาคม พ.ศ. 2565
	บาท	บาท	บาท	บาท
ยังไม่ถึงกำหนดชำระ	414,240,581	110,894,813	239,303,293	105,694,142
ค้างชำระ:				
ไม่เกิน 3 เดือน	762,806,554	420,108,047	454,478,313	148,636,225
3 - 6 เดือน	57,759,192	8,353,812	27,010,486	8,353,812
6 - 12 เดือน	495,802	-	495,153	-
เกินกว่า 12 เดือน	17,178,081	22,852,958	16,622,424	22,852,958
รวม	1,252,480,210	562,209,630	737,909,669	285,537,137
หัก ค่าเผื่อผลขาดทุนที่คาดว่าจะเกิดขึ้น	(22,158,686)	(23,606,352)	(21,428,033)	(23,606,352)
ลูกหนี้การค้า - สุทธิ	1,230,321,524	538,603,278	716,481,636	261,930,785

## 10 สินทรัพย์ที่เกิดจากสัญญา

	ข้อมูลทางการเงินรวม		ข้อมูลทางการเงินเฉพาะกิจการ	
	30 กันยายน พ.ศ. 2566	31 ธันวาคม พ.ศ. 2565	30 กันยายน พ.ศ. 2566	31 ธันวาคม พ.ศ. 2565
	บาท	บาท	บาท	บาท
<b>รายการหมุนเวียน</b>				
สินทรัพย์ที่เกิดจากสัญญา	1,181,165,220	723,622,492	755,370,267	616,658,375
ต้นทุนส่วนเพิ่มในการได้มาซึ่งสัญญา	10,668,673	17,720,750	10,668,673	17,720,750
ต้นทุนการทำให้เสร็จสิ้นตามสัญญา	367,177,116	345,770,974	367,177,116	345,770,974
สินทรัพย์ที่เกิดจากสัญญาหมุนเวียนรวม	1,559,011,009	1,087,114,216	1,133,216,056	980,150,099
<b>รายการไม่หมุนเวียน</b>				
สินทรัพย์ที่เกิดจากสัญญา	547,418,746	771,467,028	523,930,336	603,070,179
ต้นทุนส่วนเพิ่มในการได้มาซึ่งสัญญา	90,828,515	95,758,661	90,828,515	95,758,661
ต้นทุนการทำให้เสร็จสิ้นตามสัญญา	2,133,003,968	2,361,323,218	2,133,003,968	2,361,323,218
สินทรัพย์ที่เกิดจากสัญญาไม่หมุนเวียนรวม	2,771,251,229	3,228,548,907	2,747,762,819	3,060,152,058
รวม	4,330,262,238	4,315,663,123	3,880,978,875	4,040,302,157

บริษัท สกาย ไอซีที จำกัด (มหาชน)

หมายเหตุประกอบข้อมูลทางการเงินระหว่างกาลแบบย่อ (ยังไม่ได้ตรวจสอบ)

สำหรับงวดเก้าเดือนสิ้นสุดวันที่ 30 กันยายน พ.ศ. 2566

สินทรัพย์ที่เกิดจากสัญญาเป็นรายได้จากสัญญา ซึ่งเกิดจากกลุ่มกิจการรับรู้รายได้จากการปฏิบัติตามภาระที่ต้องปฏิบัติตามสัญญา ก่อนที่จะรับชำระหรือถึงกำหนดชำระตามสัญญา ผู้บริหารคาดว่าจะสามารถออกใบแจ้งหนี้สำหรับสินทรัพย์ที่เกิดจากสัญญาได้ดังนี้

	ข้อมูลทางการเงินรวม		ข้อมูลทางการเงินเฉพาะกิจการ	
	30 กันยายน พ.ศ. 2566	31 ธันวาคม พ.ศ. 2565	30 กันยายน พ.ศ. 2566	31 ธันวาคม พ.ศ. 2565
	ร้อยละ	ร้อยละ	ร้อยละ	ร้อยละ
ระยะเวลาที่คาดว่าจะออกใบแจ้งหนี้:				
ไม่เกิน 3 เดือน	45.92	19.83	47.69	24.51
3 - 6 เดือน	10.62	22.34	6.62	21.45
6 - 12 เดือน	12.37	6.22	4.73	4.60
มากกว่า 12 เดือน	31.09	51.61	40.96	49.44
รวม	100.00	100.00	100.00	100.00

#### 11 เงินลงทุนในบริษัทย่อย บริษัทร่วม และการร่วมค้า

##### บริษัทย่อย

ณ วันที่ 30 กันยายน พ.ศ. 2566 และวันที่ 31 ธันวาคม พ.ศ. 2565 เงินลงทุนในบริษัทย่อยมีดังนี้

ชื่อ	ลักษณะของธุรกิจ	จดทะเบียนใน	ข้อมูลทางการเงินเฉพาะกิจการ			
			สัดส่วนความเป็นเจ้าของ		วิธีราคาทุน	
			30 กันยายน พ.ศ. 2566	31 ธันวาคม พ.ศ. 2565	30 กันยายน พ.ศ. 2566	31 ธันวาคม พ.ศ. 2565
			ร้อยละ	ร้อยละ	บาท	บาท
บริษัท เมทเรียร์ จำกัด	จำหน่ายและพัฒนาซอฟต์แวร์	ประเทศไทย	88.89	100.00	278,398,800	98,400,000
บริษัท โปร อินไซด์ จำกัด	ให้บริการเกี่ยวกับระบบงานด้านเทคโนโลยีสารสนเทศ	ประเทศไทย	91.33	91.33	341,613,300	295,947,700
บริษัท แอโร เซิร์ฟส์ จำกัด	ให้บริการที่เกี่ยวข้องแก่ธุรกิจการบิน	ประเทศไทย	99.99	99.99	4,999,700	4,999,700
รวม					625,011,800	399,347,400

การเปลี่ยนแปลงของเงินลงทุนในบริษัทย่อยระหว่างงวดเก้าเดือนสิ้นสุดวันที่ 30 กันยายน พ.ศ. 2566 มีดังต่อไปนี้

	ข้อมูลทางการเงินเฉพาะกิจการ
	บาท
ราคาตามบัญชีต้นงวด	399,347,400
การลงทุนเพิ่ม	225,665,400
การจำหน่ายเงินลงทุน	(1,000)
ราคาตามบัญชีสิ้นงวด	625,011,800

A. O. SIO



บริษัท สกาย ไอซีที จำกัด (มหาชน)

หมายเหตุประกอบข้อมูลทางการเงินระหว่างกาลแบบย่อ (ยังไม่ได้ตรวจสอบ)

สำหรับงวดเก้าเดือนสิ้นสุดวันที่ 30 กันยายน พ.ศ. 2566

---

#### บริษัท เมทเธียร์ จำกัด (“METTHIER”)

เมื่อวันที่ 22 มีนาคม พ.ศ. 2566 ที่ประชุมคณะกรรมการบริษัท ครั้งที่ 4/2566 มีมติให้บริษัทลงทุนในหุ้นสามัญออกใหม่ของ METTHIER จำนวน 299,998 หุ้น มูลค่าที่ตราไว้หุ้นละ 100 บาท เป็นจำนวนเงินทั้งสิ้น 29.99 ล้านบาท โดยคงสัดส่วนการลงทุนเดิม บริษัทได้ชำระค่าหุ้นดังกล่าวในเดือนมีนาคมและพฤษภาคม พ.ศ. 2566

เมื่อวันที่ 19 มิถุนายน พ.ศ. 2566 ที่ประชุมคณะกรรมการบริษัท ครั้งที่ 7/2566 มีมติให้บริษัทลงทุนในหุ้นสามัญออกใหม่ของ METTHIER จำนวน 1,500,000 หุ้น มูลค่าที่ตราไว้หุ้นละ 100 บาท เป็นจำนวนเงินทั้งสิ้น 150 ล้านบาท โดยคงสัดส่วนการลงทุนเดิม บริษัทได้ชำระค่าหุ้นดังกล่าวทั้งจำนวนในเดือนมิถุนายน พ.ศ. 2566

เมื่อวันที่ 22 กันยายน พ.ศ. 2566 ที่ประชุมวิสามัญผู้ถือหุ้นของ METTHIER ได้มีมติให้เพิ่มทุนจดทะเบียนของ METTHIER จาก 2,000,000 หุ้น เป็น 2,250,000 หุ้น โดยการออกหุ้นสามัญใหม่จำนวน 250,000 หุ้น มูลค่าที่ตราไว้หุ้นละ 100 บาท เพื่อเสนอขายต่อผู้ถือหุ้นเดิมและผู้บริหารของกลุ่มกิจการในมูลค่าหุ้นละ 100 บาท METTHIER ได้จดทะเบียนเพิ่มทุนกับกระทรวงพาณิชย์ เมื่อวันที่ 6 ตุลาคม พ.ศ. 2566 การเพิ่มทุนดังกล่าวส่งผลให้ส่วนได้เสียของบริษัทใน METTHIER ลดลงจากร้อยละ 99.99 เป็นร้อยละ 88.89 เมื่อวันที่ 29 กันยายน พ.ศ. 2566 METTHIER ได้เรียกและรับชำระค่าหุ้นดังกล่าวทั้งจำนวนของมูลค่าที่เสนอขายจำนวน 25 ล้านบาท

#### บริษัท โปร อินไซด์ จำกัด (“PRO INSIDE”)

เมื่อวันที่ 19 มิถุนายน พ.ศ. 2566 ที่ประชุมคณะกรรมการบริษัท ครั้งที่ 7/2566 มีมติให้บริษัทลงทุนในหุ้นสามัญออกใหม่ของ PRO INSIDE จาก 1,500,000 หุ้น เป็น 2,000,000 หุ้น โดยการออกหุ้นสามัญใหม่จำนวน 500,000 หุ้น มูลค่าที่ตราไว้หุ้นละ 100 บาท เป็นจำนวนเงินทั้งสิ้น 50 ล้านบาท โดยคงสัดส่วนการลงทุนเดิม PRO INSIDE ได้เรียกและรับชำระค่าหุ้นดังกล่าวเป็นจำนวนเงินทั้งสิ้น 45.65 ล้านบาท บริษัทได้ชำระค่าหุ้นดังกล่าวในเดือนกรกฎาคม พ.ศ. 2566

เมื่อวันที่ 19 ตุลาคม พ.ศ. 2565 ที่ประชุมวิสามัญผู้ถือหุ้นของ PRO INSIDE ได้มีมติให้เพิ่มทุนจดทะเบียนของ PRO INSIDE จาก 1,370,000 หุ้น เป็น 1,500,000 หุ้น โดยการออกหุ้นสามัญใหม่จำนวน 130,000 หุ้น มูลค่าที่ตราไว้หุ้นละ 100 บาท เพื่อเสนอขายต่อพนักงานของกลุ่มกิจการในมูลค่าหุ้นละ 250 บาท PRO INSIDE ได้จดทะเบียนเพิ่มทุนกับกระทรวงพาณิชย์เมื่อวันที่ 2 พฤศจิกายน พ.ศ. 2565 การเพิ่มทุนดังกล่าวส่งผลให้ส่วนได้เสียของบริษัทใน PRO INSIDE ลดลงจากร้อยละ 99.99 เป็นร้อยละ 91.33 ในระหว่างปี พ.ศ. 2565 PRO INSIDE ได้เรียกและรับชำระค่าหุ้นดังกล่าวจำนวนร้อยละ 55 ของมูลค่าที่เสนอขายจำนวน 17.87 ล้านบาท และในระหว่างปี พ.ศ. 2566 PRO INSIDE ได้เรียกและรับชำระค่าหุ้นดังกล่าวจากพนักงานของกลุ่มกิจการ จำนวนร้อยละ 45 ของมูลค่าที่เสนอขายจำนวน 14.63 ล้านบาท

R. O.  


บริษัท สกาย ไอซีที จำกัด (มหาชน)

หมายเหตุประกอบข้อมูลทางการเงินระหว่างกาลแบบย่อ (ยังไม่ได้ตรวจสอบ)

สำหรับงวดเก้าเดือนสิ้นสุดวันที่ 30 กันยายน พ.ศ. 2566

### บริษัทร่วม

ณ วันที่ 30 กันยายน พ.ศ. 2566 และวันที่ 31 ธันวาคม พ.ศ. 2565 เงินลงทุนในบริษัทร่วมมีดังนี้

ชื่อ	ลักษณะของธุรกิจ	จดทะเบียนใน	สัดส่วนของส่วนได้เสีย		ข้อมูลทางการเงินรวม		ข้อมูลทางการเงินเฉพาะกิจการ	
			30 กันยายน พ.ศ. 2566	31 ธันวาคม พ.ศ. 2565	เงินลงทุนตามวิธีส่วนได้เสีย		เงินลงทุนตามวิธีราคาทุน	
			ร้อยละ	ร้อยละ	30 กันยายน พ.ศ. 2566 บาท	31 ธันวาคม พ.ศ. 2565 บาท	30 กันยายน พ.ศ. 2566 บาท	31 ธันวาคม พ.ศ. 2565 บาท
บริษัท เทิร์นคีย์ คอมมูนิเคชั่น เซอร์วิส จำกัด (มหาชน)	ออกแบบและติดตั้งระบบโทรคมนาคม	ประเทศไทย	23.40	23.40	651,557,490	633,972,537	352,559,167	352,559,167
บริษัท แอสโตร โซลูชั่นส์ จำกัด	ให้บริการเกี่ยวกับระบบงานด้านเทคโนโลยีสารสนเทศ	ประเทศไทย	30.00	30.00	3,245,980	4,202,888	15,000,000	15,000,000
บริษัท โกลเบิล สปอร์ต เวเนเจอร์ส จำกัด	จัดดำเนินการแข่งขันชมมวยไทย มวยสากลมวยปล้ำ การแสดงและแข่งขันกีฬาและการมหรสพทุกชนิด	ประเทศไทย	20.00	20.00	20,887,940	13,775,497	12,000,000	12,000,000
รวม					675,691,390	651,950,922	379,559,167	379,559,167

การเปลี่ยนแปลงของเงินลงทุนในบริษัทร่วมสำหรับงวดเก้าเดือนสิ้นสุดวันที่ 30 กันยายน พ.ศ. 2566 มีดังนี้

	ข้อมูลทางการเงินรวม	ข้อมูลทางการเงินเฉพาะกิจการ
	เงินลงทุนตามวิธีส่วนได้เสีย บาท	เงินลงทุนตามวิธีราคาทุน บาท
ราคาตามบัญชีต้นงวด	651,950,922	379,559,167
ส่วนแบ่งกำไร	51,815,024	-
เงินปันผลรับ	(28,074,556)	-
ราคาตามบัญชีสิ้นงวด	675,691,390	379,559,167

บริษัท เทิร์นคีย์ คอมมูนิเคชั่น เซอร์วิส จำกัด (มหาชน) (“TKC”)

เมื่อวันที่ 20 เมษายน พ.ศ. 2566 ที่ประชุมผู้ถือหุ้นของ TKC ได้อนุมัติการจ่ายเงินปันผลจากกำไรสะสมสำหรับปี พ.ศ. 2565 จำนวน 0.40 บาทต่อหุ้น ซึ่งบริษัทได้รับเงินปันผลดังกล่าวทั้งจำนวนจำนวน 28.07 ล้านบาท

บริษัท แอสโตร โซลูชั่นส์ จำกัด (“ASTRO”)

เมื่อวันที่ 19 กันยายน พ.ศ. 2566 ที่ประชุมคณะกรรมการบริษัท ครั้งที่ 10/2566 มีมติให้บริษัทลงทุนในหุ้นสามัญของ ASTRO จำนวน 150,000 หุ้นมูลค่าที่ตราไว้หุ้นละ 100 บาท เป็นจำนวนเงินทั้งสิ้น 15 ล้านบาท ส่งผลให้บริษัทมีสัดส่วนการถือหุ้นเพิ่มขึ้นร้อยละ 30 เป็นร้อยละ 60 บริษัทได้ชำระค่าหุ้นดังกล่าวทั้งจำนวนในเดือนตุลาคม พ.ศ. 2566

SKY ICT PUBLIC COMPANY LIMITED

บริษัท สกาย ไอซีที จำกัด (มหาชน)

หมายเหตุประกอบข้อมูลทางการเงินระหว่างกาลแบบย่อ (ยังไม่ได้ตรวจสอบ)

สำหรับงวดเก้าเดือนสิ้นสุดวันที่ 30 กันยายน พ.ศ. 2566

### การร่วมค้า

ณ วันที่ 30 กันยายน พ.ศ. 2566 และวันที่ 31 ธันวาคม พ.ศ. 2565 เงินลงทุนในการร่วมค้ามีดังนี้

ชื่อ	ลักษณะของธุรกิจ	จดทะเบียนใน	ข้อมูลทางการเงิน					
			สัดส่วนของส่วนได้เสีย		ข้อมูลทางการเงินรวม		เฉพาะกิจการ	
			30 กันยายน พ.ศ. 2566	31 ธันวาคม พ.ศ. 2565	เงินลงทุนตามวิธีส่วนได้เสีย 30 กันยายน พ.ศ. 2566 บาท	เงินลงทุนตามวิธีส่วนได้เสีย 31 ธันวาคม พ.ศ. 2565 บาท	เงินลงทุนตามวิธีราคาทุน 30 กันยายน พ.ศ. 2566 บาท	เงินลงทุนตามวิธีราคาทุน 31 ธันวาคม พ.ศ. 2565 บาท
บริษัท เอสเอแอล กรุป (ไทยแลนด์) จำกัด	ประกอบธุรกิจโดยมีรายได้จากการถือหุ้นในบริษัทอื่นเป็นหลัก	ประเทศไทย	42.12	42.12	546,920,628	378,812,439	433,954,979	366,559,179
รวม					546,920,628	378,812,439	433,954,979	366,559,179

การเปลี่ยนแปลงของเงินลงทุนในการร่วมค้าสำหรับงวดเก้าเดือนสิ้นสุดวันที่ 30 กันยายน พ.ศ. 2566 มีดังนี้

	ข้อมูลทางการเงิน	
	รวม	เฉพาะกิจการ
	เงินลงทุนตามวิธีส่วนได้เสีย บาท	เงินลงทุนตามวิธีราคาทุน บาท
ราคาตามบัญชีต้นงวด	378,812,439	366,559,179
การลงทุนเพิ่ม	67,395,800	67,395,800
ส่วนแบ่งกำไร	99,113,385	-
การวัดมูลค่าใหม่ของการระดมทุนผลประโยชน์พนักงานของบริษัทร่วมค้า	(179,492)	-
กำไรหรือรับรู้ของรายการระหว่างกันจากการร่วมค้า	1,778,496	-
ราคาตามบัญชีสิ้นงวด	546,920,628	433,954,979

บริษัท เอสเอแอล กรุป (ไทยแลนด์) จำกัด (“SAL”)

เมื่อวันที่ 9 มีนาคม พ.ศ. 2566 ที่ประชุมคณะกรรมการบริษัท ครั้งที่ 3/2566 มีมติให้บริษัทลงทุนในหุ้นสามัญออกใหม่ของ SAL จำนวน 624,258 หุ้น และหุ้นบุริมสิทธิจำนวน 49,700 มูลค่าที่ตราไว้หุ้นละ 100 บาท เป็นจำนวนเงินทั้งสิ้น 67.40 ล้านบาท โดยคงสัดส่วนการลงทุนเดิม บริษัทได้ชำระค่าหุ้นดังกล่าวทั้งจำนวนในเดือนมีนาคม พ.ศ. 2566

P. O. SIA

บริษัท สกาย ไอซีที จำกัด (มหาชน)

หมายเหตุประกอบข้อมูลทางการเงินระหว่างกาลแบบย่อ (ยังไม่ได้ตรวจสอบ)

สำหรับงวดเก้าเดือนสิ้นสุดวันที่ 30 กันยายน พ.ศ. 2566

## 12 ที่ดิน อาคารและอุปกรณ์ และสินทรัพย์ไม่มีตัวตน

การเปลี่ยนแปลงของที่ดิน อาคารและอุปกรณ์ และสินทรัพย์ไม่มีตัวตนสำหรับงวดเก้าเดือนสิ้นสุดวันที่ 30 กันยายน พ.ศ. 2566 มีดังนี้

	ข้อมูลทางการเงินรวม		ข้อมูลทางการเงินเฉพาะกิจการ	
	ที่ดิน อาคาร และอุปกรณ์ บาท	สินทรัพย์ ไม่มีตัวตน บาท	ที่ดิน อาคาร และอุปกรณ์ บาท	สินทรัพย์ ไม่มีตัวตน บาท
ราคาตามบัญชีต้นงวด - สุทธิ	1,338,577,289	33,919,458	1,335,510,597	23,818,646
การได้มาจากการซื้อบริษัทย่อย (หมายเหตุ 25)	46,211,988	1,841,668	-	-
ซื้อสินทรัพย์	775,025,716	2,660,419	543,243,522	-
จัดประเภทจากสินทรัพย์ สิทธิการใช้ - สุทธิ (หมายเหตุ 13)	34,259,693	-	34,259,693	-
จำหน่ายและตัดจำหน่าย สินทรัพย์ - สุทธิ	(683,871)	(700)	(37,865,639)	-
จัดประเภทไปสินทรัพย์ไม่มีตัวตน	(818,989)	818,989	(818,989)	818,989
ค่าเสื่อมราคาและค่าตัดจำหน่าย	(265,687,351)	(4,686,646)	(242,159,154)	(3,052,079)
ราคาตามบัญชีสิ้นงวด - สุทธิ	1,926,884,475	34,553,188	1,632,170,030	21,585,556

บริษัทมีอุปกรณ์ในโครงการมูลค่าตามบัญชีสุทธิ จำนวน 884.34 ล้านบาท (31 ธันวาคม พ.ศ. 2565: 1,066.55 ล้านบาท) เพื่อใช้เป็นหลักประกันสำหรับเงินกู้ยืมระยะยาวกับธนาคารพาณิชย์แห่งหนึ่ง โดยเงินกู้ยืมเงินดังกล่าวจะครบกำหนดชำระคืนภายในเดือน พฤษภาคม พ.ศ. 2569

## 13 สินทรัพย์สิทธิการใช้

การเปลี่ยนแปลงของสินทรัพย์สิทธิการใช้สำหรับงวดเก้าเดือนสิ้นสุดวันที่ 30 กันยายน พ.ศ. 2566 มีดังนี้

	ข้อมูลทางการเงิน	ข้อมูลทางการเงิน
	รวม บาท	เฉพาะกิจการ บาท
ราคาตามบัญชีต้นงวด - สุทธิ	529,776,397	520,659,459
การได้มาจากการซื้อบริษัทย่อย (หมายเหตุ 25)	131,207,886	-
การเพิ่มขึ้น	93,885,078	57,239,373
จัดประเภทเป็นที่ดิน อาคารและอุปกรณ์ - สุทธิ (หมายเหตุ 12)	(34,259,693)	(34,259,693)
ค่าเสื่อมราคา	(62,740,060)	(58,041,393)
ราคาตามบัญชีสิ้นงวด - สุทธิ	657,869,608	485,597,746

ในระหว่างงวดบริษัทได้ออสิทธิการใช้อุปกรณ์ในโครงการซึ่งมีมูลค่าทางบัญชี 34.26 ล้านบาท ไปยังที่ดิน อาคารและอุปกรณ์

บริษัท สกาย ไอซีที จำกัด (มหาชน)

หมายเหตุประกอบข้อมูลทางการเงินระหว่างกาลแบบย่อ (ยังไม่ได้ตรวจสอบ)

สำหรับงวดเก้าเดือนสิ้นสุดวันที่ 30 กันยายน พ.ศ. 2566

#### 14 ค่าความนิยม

	ข้อมูลทางการเงินรวม	
	30 กันยายน พ.ศ. 2566	31 ธันวาคม พ.ศ. 2565
	บาท	บาท
ยอดคงเหลือ ณ วันต้นงวด	87,805,007	87,805,007
การซื้อบริษัทย่อย (หมายเหตุ 25)	299,235,145	-
ยอดคงเหลือ ณ วันสิ้นสุดงวด	387,040,152	87,805,007

#### 15 เจ้าหนี้การค้าและเจ้าหนี้อื่น

	ข้อมูลทางการเงินรวม		ข้อมูลทางการเงินเฉพาะกิจการ	
	30 กันยายน พ.ศ. 2566	31 ธันวาคม พ.ศ. 2565	30 กันยายน พ.ศ. 2566	31 ธันวาคม พ.ศ. 2565
	บาท	บาท	บาท	บาท
เจ้าหนี้การค้า - กิจการอื่น	154,529,477	68,988,261	70,575,687	45,239,075
เจ้าหนี้การค้า - กิจการที่เกี่ยวข้องกัน (หมายเหตุ 22)	82,653,386	29,564,144	66,554,840	29,773,668
ค่าใช้จ่ายค้างจ่าย - กิจการอื่น	318,687,765	205,998,915	111,865,570	134,092,895
ค่าใช้จ่ายค้างจ่าย - กิจการที่เกี่ยวข้องกัน (หมายเหตุ 22)	53,152,230	34,360,004	46,811,782	30,113,407
โบนัสค้างจ่าย	27,779,397	44,300,000	13,772,692	26,000,000
เจ้าหนี้อื่น - กิจการอื่น	140,472,786	26,444,264	21,528,836	9,907,272
เจ้าหนี้อื่น - กิจการที่เกี่ยวข้องกัน (หมายเหตุ 22)	136,089,699	-	97,895,292	-
รวม	913,364,740	409,655,588	429,004,699	275,126,317

#### 16 เงินกู้ยืมระยะยาวจากสถาบันการเงิน

	ข้อมูลทางการเงินรวม		ข้อมูลทางการเงินเฉพาะกิจการ	
	30 กันยายน พ.ศ. 2566	31 ธันวาคม พ.ศ. 2565	30 กันยายน พ.ศ. 2566	31 ธันวาคม พ.ศ. 2565
	บาท	บาท	บาท	บาท
รายการหมุนเวียน				
ส่วนของเงินกู้ยืมระยะยาวจากสถาบันการเงิน ที่ถึงกำหนดชำระภายในหนึ่งปี	612,464,825	293,753,848	602,264,825	293,753,848
รายการไม่หมุนเวียน				
เงินกู้ยืมระยะยาวจากสถาบันการเงิน	2,931,489,605	3,479,032,031	2,922,739,605	3,479,032,031
รวม	3,543,954,430	3,772,785,879	3,525,004,430	3,772,785,879

บริษัท สกาย ไอซีที จำกัด (มหาชน)

หมายเหตุประกอบข้อมูลทางการเงินระหว่างกาลแบบย่อ (ยังไม่ได้ตรวจสอบ)

สำหรับงวดเก้าเดือนสิ้นสุดวันที่ 30 กันยายน พ.ศ. 2566

การเปลี่ยนแปลงของเงินกู้ยืมระยะยาวสำหรับงวดเก้าเดือนสิ้นสุด 30 กันยายน พ.ศ. 2566 มีดังนี้

	ข้อมูลทางการเงิน รวม บาท	ข้อมูลทางการเงิน เฉพาะกิจการ บาท
ราคาตามบัญชีต้นงวด - สุทธิ	3,772,785,879	3,772,785,879
การได้มาจากการซื้อบริษัทย่อย (หมายเหตุ 25) เพิ่มขึ้น	19,800,000 146,400,000	- 146,400,000
จ่ายชำระคืน	(396,963,265)	(396,113,265)
ตัดจำหน่ายค่าธรรมเนียมนิยม	1,931,816	1,931,816
ราคาตามบัญชีสิ้นงวด - สุทธิ	3,543,954,430	3,525,004,430

ณ วันที่ 30 กันยายน พ.ศ. 2566 และวันที่ 31 ธันวาคม พ.ศ. 2565 ราคาตามบัญชีและมูลค่ายุติธรรมของเงินกู้ยืมระยะยาวจากสถาบันการเงิน แสดงดังต่อไปนี้

	ข้อมูลทางการเงินรวม		ข้อมูลทางการเงินเฉพาะกิจการ	
	30 กันยายน พ.ศ. 2566 บาท	31 ธันวาคม พ.ศ. 2565 บาท	30 กันยายน พ.ศ. 2566 บาท	31 ธันวาคม พ.ศ. 2565 บาท
ราคาตามบัญชี	3,543,954,430	3,772,785,879	3,525,004,430	3,772,785,879
มูลค่ายุติธรรม	3,378,922,629	3,635,779,933	3,360,241,159	3,635,779,933

มูลค่ายุติธรรมคำนวณจากกระแสเงินสดในอนาคตซึ่งคิดลดด้วยอัตราดอกเบี้ยเงินกู้ยืมที่อัตราตลาดร้อยละ 6.63 ถึงร้อยละ 7.83 (31 ธันวาคม พ.ศ. 2565: อัตราร้อยละ 5.75 ถึงร้อยละ 7.03) และอยู่ในข้อมูลระดับ 2 ของลำดับชั้นมูลค่ายุติธรรม

17 หนี้

	ข้อมูลทางการเงินรวมและ ข้อมูลทางการเงินเฉพาะกิจการ	
	30 กันยายน พ.ศ. 2566 บาท	31 ธันวาคม พ.ศ. 2565 บาท
รายการหมุนเวียน		
ส่วนของหุ้นกู้ที่ถึงกำหนดชำระภายในหนึ่งปี	155,164,890	-
รายการไม่หมุนเวียน		
หุ้นกู้	397,098,487	549,478,201
รวม	552,263,377	549,478,201

A-0  
  
SKY ICT PUBLIC COMPANY LIMITED

บริษัท สกาย ไอซีที จำกัด (มหาชน)

หมายเหตุประกอบข้อมูลทางการเงินระหว่างกาลแบบย่อ (ยังไม่ได้ตรวจสอบ)

สำหรับงวดเก้าเดือนสิ้นสุดวันที่ 30 กันยายน พ.ศ. 2566

การเปลี่ยนแปลงของหุ้นกู้สำหรับงวดเก้าเดือนสิ้นสุดวันที่ 30 กันยายน พ.ศ. 2566 มีดังนี้

	ข้อมูลทางการเงินรวมและ ข้อมูลทางการเงินเฉพาะกิจการ บาท
ราคาตามบัญชีต้นงวด - สุทธิ	549,478,201
ตัดจำหน่ายค่าธรรมเนียม	2,785,176
ราคาตามบัญชีสิ้นงวด - สุทธิ	552,263,377

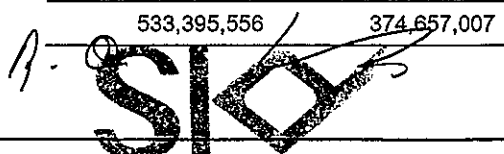
หุ้นกู้ชนิดไม่มีหลักประกัน 1/2565 จำนวน 156,200 หน่วย ซึ่งมีมูลค่าที่ตราไว้ 1,000 บาทต่อหน่วย ซึ่งมีมูลค่าทางบัญชีรวม 155.16 ล้านบาท จะถึงวันครบกำหนดไถ่ถอนในวันที่ 19 พฤษภาคม พ.ศ. 2567

18 หนี้สินตามสัญญาเช่า

	ข้อมูลทางการเงินรวม		ข้อมูลทางการเงินเฉพาะกิจการ	
	30 กันยายน พ.ศ. 2566	31 ธันวาคม พ.ศ. 2565	30 กันยายน พ.ศ. 2566	31 ธันวาคม พ.ศ. 2565
	บาท	บาท	บาท	บาท
ส่วนของหนี้สินตามสัญญาเช่า ที่ถึงกำหนดชำระภายในหนึ่งปี	352,217,582	446,309,885	320,978,584	444,490,445
หนี้สินตามสัญญาเช่า	181,177,974	37,299,432	53,678,423	29,909,261
รวม	533,395,556	483,609,317	374,657,007	474,399,706

การเปลี่ยนแปลงของหนี้สินตามสัญญาเช่าสำหรับงวดเก้าเดือนสิ้นสุดวันที่ 30 กันยายน พ.ศ. 2566 มีดังนี้

	ข้อมูลทางการเงิน รวม บาท	ข้อมูลทางการเงิน เฉพาะกิจการ บาท
ราคาตามบัญชีต้นงวด - สุทธิ	483,609,317	474,399,706
การได้มาจากการซื้อบริษัทย่อย (หมายเหตุ 25) เพิ่มขึ้น	115,593,256	-
	93,885,078	57,239,373
กระแสเงินสดออก:		
จ่ายชำระหนี้สินสัญญาเช่า	(153,775,366)	(151,065,343)
จ่ายชำระดอกเบี้ย	(7,825,344)	(6,446,732)
รายการที่ไม่ใช่เงินสด:		
ดอกเบี้ยตัดจ่าย	5,102,453	3,723,841
ผลต่างจากอัตราแลกเปลี่ยน	(3,193,838)	(3,193,838)
ราคาตามบัญชีสิ้นงวด - สุทธิ	533,395,556	374,657,007



บริษัท สกาย ไอซีที จำกัด (มหาชน)

หมายเหตุประกอบข้อมูลทางการเงินระหว่างกาลแบบย่อ (ยังไม่ได้ตรวจสอบ)

สำหรับงวดเก้าเดือนสิ้นสุดวันที่ 30 กันยายน พ.ศ. 2566

## 19 ภาษีเงินได้

ภาษีเงินได้สำหรับงวดเก้าเดือนสิ้นสุดวันที่ 30 กันยายน มีดังนี้

	ข้อมูลทางการเงินรวม		ข้อมูลทางการเงินเฉพาะกิจการ	
	พ.ศ. 2566	พ.ศ. 2565	พ.ศ. 2566	พ.ศ. 2565
	บาท	บาท	บาท	บาท
ภาษีเงินได้งวดปัจจุบัน	23,768,042	9,250,497	-	-
รายการปรับปรุงภาษีเงินได้ของงวดก่อน ที่รับรู้ในงวดปัจจุบัน	2,602,442	5,498,421	2,602,442	5,560,500
ค่าใช้จ่าย(รายได้)ภาษีเงินได้รอการตัดบัญชี	34,089,897	19,145,261	27,239,793	(29,640,049)
รวม	60,460,381	33,894,179	29,842,235	(24,079,549)

## 20 ทุนเรือนหุ้น

การเปลี่ยนแปลงของทุนจดทะเบียนและทุนที่ออกและชำระแล้วสำหรับงวดเก้าเดือนสิ้นสุดวันที่ 30 กันยายน มีดังนี้

	ทุนจดทะเบียน		ทุนที่ออกและชำระแล้ว		
	จำนวนหุ้น	มูลค่าหุ้น	จำนวนหุ้น	มูลค่าหุ้น	ส่วนเกิน
		บาท		บาท	มูลค่าหุ้น
				บาท	
วันที่ 1 มกราคม พ.ศ. 2565	616,270,694	308,135,347	616,266,575	308,133,288	1,582,837,748
ลดทุนจดทะเบียนที่ยังมิได้จำหน่าย	(4,119)	(2,059)	-	-	-
เพิ่มทุนจดทะเบียน	8,000,000	4,000,000	8,000,000	4,000,000	86,400,000
วันที่ 30 กันยายน พ.ศ. 2565	624,266,575	312,133,288	624,266,575	312,133,288	1,669,237,748
วันที่ 1 มกราคม พ.ศ. 2566	624,266,575	312,133,288	624,266,575	312,133,288	1,669,237,748
เพิ่มทุนจดทะเบียน	91,213,329	45,606,664	91,213,329	45,606,664	1,368,166,612
วันที่ 30 กันยายน พ.ศ. 2566	715,479,904	357,739,952	715,479,904	357,739,952	3,037,404,360

พ.ศ. 2566

เมื่อวันที่ 21 เมษายน พ.ศ. 2566 ที่ประชุมสามัญผู้ถือหุ้นครั้งที่ 1/2566 มีมติอนุมัติเรื่องต่าง ๆ รวมถึงเรื่องดังต่อไปนี้

การเพิ่มทุนจดทะเบียนบริษัทจำนวน 15,606,664 บาท จากทุนจดทะเบียนเดิมจำนวน 312,133,288 บาท เป็นทุนจดทะเบียนจำนวน 327,739,952 บาท โดยการออกหุ้นสามัญเพิ่มทุนจำนวน 31,213,329 หุ้น มูลค่าที่ตราไว้หุ้นละ 0.50 บาท เพื่อเสนอขายให้แก่ผู้ถือหุ้นเดิมของบริษัทตามสัดส่วนการถือหุ้น (Rights Offering) มูลค่าหุ้นละ 13 บาท บริษัทได้เรียกและรับชำระค่าหุ้นเพิ่มจำนวน และรับรู้ส่วนเกินมูลค่าหุ้นเป็นจำนวน 390,166,612 บาท บริษัทได้จดทะเบียนการเพิ่มทุนดังกล่าวต่อกรมพัฒนาธุรกิจการค้า กระทรวงพาณิชย์ เป็นที่เรียบร้อยแล้วเมื่อวันที่ 2 มิถุนายน พ.ศ. 2566 และได้เริ่มเริ่มทำการซื้อขายในตลาดหลักทรัพย์เมื่อวันที่ 8 มิถุนายน พ.ศ. 2566





บริษัท สกาย ไอซีที จำกัด (มหาชน)

หมายเหตุประกอบข้อมูลทางการเงินระหว่างกาลแบบย่อ (ยังไม่ได้ตรวจสอบ)

สำหรับงวดเก้าเดือนสิ้นสุดวันที่ 30 กันยายน พ.ศ. 2566

การเพิ่มทุนจดทะเบียนบริษัทจำนวน 30,000,000 บาท จากทุนจดทะเบียนเดิมจำนวน 327,739,952 บาท เป็นทุนจดทะเบียนจำนวน 357,739,952 บาท โดยการออกหุ้นสามัญเพิ่มทุนจำนวน 60,000,000 หุ้น มูลค่าที่ตราไว้หุ้นละ 0.50 บาท เพื่อเสนอขายให้แก่บุคคลในวงจำกัด (Private Placement) มูลค่าหุ้นละ 16.80 บาท บริษัทได้เรียกและรับชำระค่าหุ้นเต็มจำนวน และรับรู้ส่วนเกินมูลค่าหุ้นเป็นจำนวน 978,000,000 บาท บริษัทได้จดทะเบียนการเพิ่มทุนดังกล่าวต่อกรมพัฒนาธุรกิจการค้า กระทรวงพาณิชย์เป็นที่เรียบร้อยเมื่อวันที่ 21 มิถุนายน พ.ศ. 2566 และได้เริ่มเริ่มทำการซื้อขายในตลาดหลักทรัพย์เมื่อวันที่ 28 มิถุนายน พ.ศ. 2566

พ.ศ. 2565

เมื่อวันที่ 29 เมษายน พ.ศ. 2565 ที่ประชุมสามัญผู้ถือหุ้นครั้งที่ 1/2565 มีมติอนุมัติเรื่องต่าง ๆ รวมถึงเรื่องดังต่อไปนี้

การลดทุนจดทะเบียนของบริษัทจำนวน 2,059 บาท จากทุนจดทะเบียนเดิมจำนวน 308,135,347 บาท เป็นทุนจดทะเบียนจำนวน 308,133,288 บาท โดยการตัดหุ้นสามัญจดทะเบียนที่ยังมีได้ออกจำหน่าย จำนวน 4,119 หุ้น มูลค่าหุ้นที่ตราไว้หุ้นละ 0.50 บาท

การเพิ่มทุนจดทะเบียนบริษัทจำนวน 4,000,000 บาท จากทุนจดทะเบียนเดิมจำนวน 308,133,288 บาท เป็นทุนจดทะเบียนจำนวน 312,133,288 บาท โดยการออกหุ้นสามัญเพิ่มทุนจำนวน 8,000,000 หุ้น มูลค่าที่ตราไว้หุ้นละ 0.50 บาท เพื่อเสนอขายแบบเฉพาะเจาะจงแก่บุคคลในวงจำกัด (Private Placement) ในราคาหุ้นละ 11.30 บาท คิดเป็นมูลค่าส่วนเกินมูลค่าหุ้นเท่ากับ 86,400,000 บาท

บริษัทได้จดทะเบียนการลดทุนและการเพิ่มทุนจดทะเบียนดังกล่าวต่อกรมพัฒนาธุรกิจการค้า กระทรวงพาณิชย์เป็นที่เรียบร้อยเมื่อวันที่ 5 พฤษภาคม พ.ศ. 2565 และได้รับชำระค่าหุ้นสามัญเพิ่มทุนในวันที่ 31 พฤษภาคม พ.ศ. 2565 โดยได้ดำเนินการเปลี่ยนแปลงทุนจดทะเบียนชำระแล้วกับกระทรวงพาณิชย์แล้ว เมื่อวันที่ 6 มิถุนายน พ.ศ. 2565 ส่วนหุ้นสามัญเพิ่มทุนจากรายการเสนอขายแบบเฉพาะเจาะจงแก่บุคคลในวงจำกัดได้เริ่มทำการซื้อขายในตลาดหลักทรัพย์เมื่อวันที่ 9 มิถุนายน พ.ศ. 2565

## 21 สำรองตามกฎหมาย

การเปลี่ยนแปลงของทุนสำรองตามกฎหมายสำหรับงวดเก้าเดือนสิ้นสุดวันที่ 30 กันยายน มีดังนี้

	ข้อมูลทางการเงินรวมและ ข้อมูลทางการเงินเฉพาะกิจการ	
	พ.ศ. 2566	พ.ศ. 2565
	บาท	บาท
วันที่ 1 มกราคม	31,213,329	30,813,535
จัดสรรระหว่างงวด	4,560,667	-
วันที่ 30 กันยายน	35,773,996	30,813,535

ตามพระราชบัญญัติบริษัทมหาชนจำกัด พ.ศ. 2535 บริษัทต้องสำรองตามกฎหมายอย่างน้อยร้อยละ 5 ของกำไรสุทธิหลังจากหักส่วนของขาดทุนสะสมยกมา (ถ้ามี) จนกว่าสำรองนี้จะมีมูลค่าไม่น้อยกว่าร้อยละ 10 ของทุนจดทะเบียนสำรองนี้ไม่สามารถนำไปจ่ายเงินปันผลได้



บริษัท สกาย ไอซีที จำกัด (มหาชน)

หมายเหตุประกอบข้อมูลทางการเงินระหว่างกาลแบบย่อ (ยังไม่ได้ตรวจสอบ)

สำหรับงวดเก้าเดือนสิ้นสุดวันที่ 30 กันยายน พ.ศ. 2566

## 22 รายการกับบุคคลหรือกิจการที่เกี่ยวข้องกัน

บุคคลและกิจการที่มีความสัมพันธ์กับบริษัท ไม่ว่าจะทางตรงหรือทางอ้อม โดยที่บุคคลหรือกิจการนั้นมีอำนาจควบคุมบริษัท ถูกควบคุมโดยบริษัท หรืออยู่ภายใต้การควบคุมเดียวกันกับบริษัท รวมถึงบริษัทร่วม การร่วมค้า และบุคคลหรือกิจการซึ่งมีอิทธิพลอย่างเป็นสาระสำคัญเหนือบริษัท ผู้บริหารสำคัญรวมทั้งกรรมการของบริษัท ตลอดจนสมาชิกในครอบครัวที่ใกล้ชิดกับบุคคลเหล่านั้น และกิจการที่ถูกควบคุมหรือถูกควบคุมร่วมโดยบุคคลเหล่านั้น ถือเป็นบุคคลหรือกิจการที่เกี่ยวข้องกันกับบริษัท ในการพิจารณาความสัมพันธ์ระหว่างบุคคลหรือกิจการที่เกี่ยวข้องกันซึ่งอาจมีขึ้นได้ต้องคำนึงถึงรายละเอียดของความสัมพันธ์มากกว่ารูปแบบความสัมพันธ์ตามกฎหมาย ผู้ถือหุ้นรายใหญ่ของบริษัทได้แก่ กลุ่มของนายบรรพจน์ อำนวยพล ซึ่งถือหุ้นในอัตราร้อยละ 22.41

### ก) รายการกับบุคคลหรือกิจการที่เกี่ยวข้องกัน

รายการกับบุคคลหรือกิจการที่เกี่ยวข้องกันสำหรับงวดเก้าเดือนสิ้นสุดวันที่ 30 กันยายน มีดังนี้

	ข้อมูลทางการเงินรวม		ข้อมูลทางการเงินเฉพาะกิจการ	
	พ.ศ. 2566	พ.ศ. 2565	พ.ศ. 2566	พ.ศ. 2565
	บาท	บาท	บาท	บาท
<b>รายได้จากการขายสินค้าและให้บริการ</b>				
บริษัทย่อย	-	-	15,988,929	1,672,947
บริษัทร่วม	-	1,744,158	-	1,744,158
กิจการที่เกี่ยวข้องกัน	58,042,735	85,395,118	27,370,345	74,423,687
	58,042,735	87,139,276	43,359,274	77,840,792
<b>รายได้เงินปันผล</b>				
บริษัทย่อย	-	-	-	72,459,884
บริษัทร่วม	-	-	28,074,556	35,093,195
	-	-	28,074,556	107,553,079
<b>รายได้อื่น</b>				
บริษัทย่อย	-	-	6,664,299	346,164
บริษัทร่วม	375,408	291,132	187,528	171,132
กิจการที่เกี่ยวข้องกัน	67,515	-	9,363	-
	442,923	291,132	6,861,190	517,296
<b>การซื้อสินค้าและรับบริการ</b>				
บริษัทย่อย	-	-	32,650,047	164,218,164
บริษัทร่วม	406,408,876	94,960,051	246,221,427	73,401,424
กิจการที่เกี่ยวข้องกัน	73,759,428	1,825,348	72,866,490	1,373,488
	480,168,304	96,785,399	351,737,964	238,993,076
<b>ค่าใช้จ่ายในการขายและบริหาร</b>				
บริษัทร่วม	-	-	1,225,762	-
กิจการที่เกี่ยวข้องกัน	18,432,118	12,467,103	14,508,969	10,716,502
	18,432,118	12,467,103	15,734,731	10,716,502
<b>ต้นทุนทางการเงิน</b>				
บริษัทย่อย	-	-	372,743	399,890
บริษัทร่วม	486,164	-	486,164	-
กิจการที่เกี่ยวข้องกัน	97,233	908,752	97,233	-
	583,397	908,752	956,140	399,890

บริษัท สกาย ไอซีที จำกัด (มหาชน)

หมายเหตุประกอบข้อมูลทางการเงินระหว่างกาลแบบย่อ (ยังไม่ได้ตรวจสอบ)

สำหรับงวดเก้าเดือนสิ้นสุดวันที่ 30 กันยายน พ.ศ. 2566

ข) ยอดค้างชำระที่เกิดจากการขายและซื้อสินค้าและบริการ

ยอดคงเหลือ ณ วันสิ้นรอบระยะเวลารายงาน ที่เกี่ยวข้องกับบุคคลหรือกิจการที่เกี่ยวข้องกัน มีดังนี้

	ข้อมูลทางการเงินรวม		ข้อมูลทางการเงินเฉพาะกิจการ	
	30 กันยายน พ.ศ. 2566	31 ธันวาคม พ.ศ. 2565	30 กันยายน พ.ศ. 2566	31 ธันวาคม พ.ศ. 2565
	บาท	บาท	บาท	บาท
<b>ลูกหนี้การค้า</b>				
บริษัทย่อย	-	-	2,748,171	3,896,972
กิจการที่เกี่ยวข้องกัน	19,067,899	4,536,490	7,915,470	4,536,490
	19,067,899	4,536,490	10,663,641	8,433,462
<b>ลูกหนี้อื่น</b>				
บริษัทย่อย	-	-	4,039,380	5,617,952
บริษัทร่วม	9,368,718	9,467,224	9,368,718	9,467,224
กิจการที่เกี่ยวข้อง	579,443	-	265,239	-
	9,948,161	9,467,224	13,673,337	15,085,176
<b>งานระหว่างทำและสินค้านำระหว่างติดตั้ง</b>				
บริษัทย่อย	-	-	173,518	-
กิจการร่วม	5,553,526	36,432,251	5,553,526	36,432,251
	5,553,526	36,432,251	5,727,044	36,432,251
<b>สินทรัพย์ที่เกิดจากสัญญา</b>				
บริษัทย่อย	-	-	2,889,899	8,449,156
กิจการร่วม	2,450	-	-	-
กิจการที่เกี่ยวข้องกัน	15,328,248	23,020,856	10,996,320	23,020,856
	15,330,698	23,020,856	13,886,219	31,470,012
<b>เงินจ่ายล่วงหน้าโครงการ</b>				
บริษัทย่อย	-	-	11,839,381	12,277,743
บริษัทร่วม	4,243,954	6,812,771	4,243,954	6,812,771
กิจการที่เกี่ยวข้องกัน	-	112,500	-	-
	4,243,954	6,925,271	16,083,335	19,090,514
<b>สินทรัพย์อื่น</b>				
กิจการที่เกี่ยวข้องกัน	2,890,922	2,590,922	2,587,982	2,287,982

A. SIO

บริษัท สกาย ไอซีที จำกัด (มหาชน)

หมายเหตุประกอบข้อมูลทางการเงินระหว่างกาลแบบย่อ (ยังไม่ได้ตรวจสอบ)

สำหรับงวดเก้าเดือนสิ้นสุดวันที่ 30 กันยายน พ.ศ. 2566

	ข้อมูลทางการเงินรวม		ข้อมูลทางการเงินเฉพาะกิจการ	
	30 กันยายน พ.ศ. 2566	31 ธันวาคม พ.ศ. 2565	30 กันยายน พ.ศ. 2566	31 ธันวาคม พ.ศ. 2565
	บาท	บาท	บาท	บาท
<b>เจ้าหนี้การค้า</b>				
บริษัทย่อย	-	-	8,129,418	2,901,801
บริษัทร่วม	81,402,826	29,387,394	57,313,537	26,839,296
กิจการที่เกี่ยวข้องกัน	1,250,560	176,750	1,111,885	32,571
	82,653,386	29,564,144	66,554,840	29,773,668
<b>ค่าใช้จ่ายค้างจ่าย</b>				
บริษัทย่อย	-	-	14,895,806	1,873,980
บริษัทร่วม	52,247,413	33,768,804	31,594,582	27,735,384
กิจการที่เกี่ยวข้องกัน	904,817	591,200	321,393	504,043
	53,152,230	34,360,004	46,811,782	30,113,407
<b>เจ้าหนี้อื่น</b>				
บริษัทย่อย	-	-	25,228,882	-
บริษัทร่วม	136,089,699	-	72,666,410	-
	136,089,699	-	97,895,292	-
<b>หนี้สินที่เกิดจากสัญญา</b>				
บุคคลที่เกี่ยวข้องกัน	143,390	53,540	143,390	53,540
<b>หุ้นกู้</b>				
บริษัทร่วม	10,000,000	10,000,000	10,000,000	10,000,000
กิจการที่เกี่ยวข้องกัน	2,000,000	2,000,000	2,000,000	2,000,000
	12,000,000	12,000,000	12,000,000	12,000,000

A. ① SIO

บริษัท สกาย ไอซีที จำกัด (มหาชน)

หมายเหตุประกอบข้อมูลทางการเงินระหว่างกาลแบบย่อ (ยังไม่ได้ตรวจสอบ)

สำหรับงวดเก้าเดือนสิ้นสุดวันที่ 30 กันยายน พ.ศ. 2566

ค) เงินให้กู้ยืมแก่กิจการที่เกี่ยวข้องกัน

	ข้อมูลทางการเงิน เฉพาะกิจการ 30 กันยายน พ.ศ. 2566 บาท
รายการหมุนเวียน	
ส่วนของเงินให้กู้ยืมแก่กิจการที่เกี่ยวข้องกันที่ถึงกำหนดชำระภายในหนึ่งปี	18,000,000
รายการไม่หมุนเวียน	
เงินให้กู้ยืมแก่กิจการที่เกี่ยวข้องกัน	332,000,000
รวม	350,000,000

การเปลี่ยนแปลงของเงินให้กู้ยืมแก่กิจการที่เกี่ยวข้องกันสำหรับงวดเก้าเดือนสิ้นสุดวันที่ 30 กันยายน พ.ศ. 2566 สามารถวิเคราะห์ได้ดังนี้

	ข้อมูลทางการเงิน เฉพาะกิจการ บาท
ราคาตามบัญชีต้นงวด	-
เพิ่มขึ้น	430,000,000
รับชำระคืน	(80,000,000)
ราคาตามบัญชีสิ้นงวด	350,000,000

เงินให้กู้ยืมแก่กิจการหรือบุคคลที่เกี่ยวข้องกัน เป็นเงินให้กู้ยืมที่ไม่มีหลักประกันในสกุลเงินบาท และมีดอกเบี้ยในอัตราร้อยละ 5 ต่อปี

B. ①   
SKY ICT PUBLIC COMPANY LIMITED

บริษัท สกาย ไอซีที จำกัด (มหาชน)

หมายเหตุประกอบข้อมูลทางการเงินระหว่างกาลแบบย่อ (ยังไม่ได้ตรวจสอบ)

สำหรับงวดเก้าเดือนสิ้นสุดวันที่ 30 กันยายน พ.ศ. 2566

ง) เงินกู้ยืมจากกิจการหรือบุคคลที่เกี่ยวข้องกัน

การเปลี่ยนแปลงของเงินกู้ยืมจากกิจการหรือบุคคลที่เกี่ยวข้องกันสำหรับงวดเก้าเดือนสิ้นสุดวันที่ 30 กันยายน พ.ศ. 2566 สามารถวิเคราะห์ได้ดังนี้

	ข้อมูลทางการเงิน รวม บาท	ข้อมูลทางการเงิน เฉพาะกิจการ บาท
ราคาตามบัญชีต้นงวด - สุทธิ	20,250,000	4,000,000
การได้มาจากการซื้อบริษัทย่อย (หมายเหตุ 25) เพิ่มขึ้น	20,000,000 -	- 100,000,000
จ่ายชำระคืน	(20,250,000)	(100,000,000)
ราคาตามบัญชีสิ้นงวด - สุทธิ	20,000,000	4,000,000

เงินกู้ยืมจากกิจการหรือบุคคลที่เกี่ยวข้องกัน เป็นเงินกู้ยืมที่ไม่มีหลักประกันในสกุลเงินบาทจากกรรมการและบริษัทย่อย ในข้อมูลการเงินรวมและข้อมูลทางการเงินเฉพาะกิจการตามลำดับ ณ วันที่ 30 กันยายน พ.ศ. 2566 และมีดอกเบี้ยในอัตราร้อยละ 5 และ 10 ต่อปีตามลำดับ โดยกำหนดชำระคืนเมื่อทวงถาม

เงินกู้ยืมจากกิจการหรือบุคคลที่เกี่ยวข้องกันเป็นส่วนที่หมุนเวียน มูลค่ายุติธรรมมีมูลค่าเท่ากับราคาตามบัญชี เนื่องจากผลกระทบของอัตราคิดลดไม่มีสาระสำคัญ

จ) ค่าตอบแทนผู้บริหารสำคัญ

ผู้บริหารสำคัญ รวมถึงคณะผู้บริหารระดับสูง ค่าตอบแทนที่จ่ายหรือค้างจ่ายสำหรับผู้บริหารสำคัญสำหรับงวดเก้าเดือนสิ้นสุดวันที่ 30 กันยายน มีดังนี้

	ข้อมูลทางการเงินรวม		ข้อมูลทางการเงินเฉพาะกิจการ	
	พ.ศ. 2566	พ.ศ. 2565	พ.ศ. 2566	พ.ศ. 2565
	บาท	บาท	บาท	บาท
เงินเดือนและผลประโยชน์ระยะสั้นอื่น	39,769,263	20,249,329	19,478,821	15,309,329
ผลประโยชน์เกษียณอายุ	1,412,826	757,010	549,046	535,368
รวม	41,182,089	21,006,339	20,027,867	15,844,697

B. <sup>๗</sup>   
SKY ICT PUBLIC COMPANY LIMITED

บริษัท สกาย ไอซีที จำกัด (มหาชน)

หมายเหตุประกอบข้อมูลทางการเงินระหว่างกาลแบบย่อ (ยังไม่ได้ตรวจสอบ)

สำหรับงวดเก้าเดือนสิ้นสุดวันที่ 30 กันยายน พ.ศ. 2566

## 23 การจ่ายโดยใช้หุ้นเป็นเกณฑ์

ในเดือนกรกฎาคม พ.ศ. 2566 บริษัทย่อยแห่งหนึ่งได้ให้สิทธิแก่พนักงานและพนักงานของกลุ่มบริษัทที่เกี่ยวข้องการซื้อหุ้นที่ออกใหม่ ในราคาหุ้นละ 100 บาท ซึ่งราคาดังกล่าวมีมูลค่าต่ำกว่ามูลค่ายุติธรรม ณ วันที่ให้สิทธิ ดังนั้นบริษัทรับรู้ค่าใช้จ่ายจากการใช้สิทธิใน กำไรหรือขาดทุนคู่กับสำรองจากการจ่ายโดยใช้หุ้นเป็นเกณฑ์ในส่วนของเจ้าของจำนวน 1.63 และ 0.87 ล้านบาท ในข้อมูลการเงินรวม และข้อมูลทางการเงินเฉพาะกิจการตามลำดับสำหรับงวดเก้าเดือนสิ้นสุดวันที่ 30 กันยายน พ.ศ. 2566 หุ้นดังกล่าวมีระยะเวลาได้รับ สิทธิตั้งแต่เดือนกรกฎาคม พ.ศ. 2566 จนถึงเดือนมิถุนายน พ.ศ. 2567 ซึ่งเป็นระยะที่ผู้บริหารคาดว่าเงื่อนไขที่ระบุไว้ในสัญญาจะ บรรลุผล

## 24 ภาวะผูกพัน

กลุ่มกิจการมีภาวะผูกพันที่อาจเกิดขึ้นในภายหน้าดังนี้

- ก) กลุ่มกิจการมีหนี้สินที่อาจเกิดขึ้นจากการให้ธนาคารพาณิชย์หลายแห่งออกหนังสือการค้ำประกัน โดยมีหลักประกันเป็นสิทธิ การรับเงินฝากบัญชีออมทรัพย์และบัญชีเงินฝากประจำของธนาคาร อูปรกรดฮาร์ดแวร์และซอฟต์แวร์ที่เกี่ยวข้องกับโครงการบางส่วน รวมถึงสิทธิการรับเงินค่างานตามสัญญาในโครงการดังกล่าวดังนี้

	ข้อมูลทางการเงินรวม		ข้อมูลทางการเงินเฉพาะกิจการ	
	30 กันยายน พ.ศ. 2566	31 ธันวาคม พ.ศ. 2565	30 กันยายน พ.ศ. 2566	31 ธันวาคม พ.ศ. 2565
	บาท	บาท	บาท	บาท
ประกันการปฏิบัติตามสัญญาค้ำประกัน				
ซื้อขายและการจ้างงาน	1,945,105,936	1,660,992,867	1,441,439,709	1,406,267,123
ประกันการรับเงินล่วงหน้าตามสัญญา	105,306,161	85,959,137	70,746,086	72,618,586
ประกันการขอรับเงินคืนภาษีจากสรรพากร	32,528,285	-	-	-
รวม	2,082,940,382	1,746,952,004	1,512,185,795	1,478,885,709

- ข) กลุ่มกิจการมีภาวะผูกพันจากการทำสัญญาเช่าและบริการ ยอดรวมของจำนวนเงินขั้นต่ำที่ต้องจ่ายในอนาคตตามสัญญาเช่าและ สัญญาบริการที่ไม่สามารถยกเลิกได้ มีดังต่อไปนี้

	ข้อมูลทางการเงินรวม		ข้อมูลทางการเงินเฉพาะกิจการ	
	30 กันยายน พ.ศ. 2566	31 ธันวาคม พ.ศ. 2565	30 กันยายน พ.ศ. 2566	31 ธันวาคม พ.ศ. 2565
	บาท	บาท	บาท	บาท
จ่ายชำระ:				
ไม่เกิน 1 ปี	14,835,251	2,440,411	10,408,305	2,178,811
เกิน 1 ปี แต่ไม่เกิน 5 ปี	7,710,126	2,683,715	4,279,791	2,659,715
เกิน 5 ปี	109,808	-	-	-
รวม	22,655,185	5,124,126	14,688,096	4,838,526

บริษัท สกาย ไอซีที จำกัด (มหาชน)

หมายเหตุประกอบข้อมูลทางการเงินระหว่างกาลแบบย่อ (ยังไม่ได้ตรวจสอบ)

สำหรับงวดเก้าเดือนสิ้นสุดวันที่ 30 กันยายน พ.ศ. 2566

## 25 การซื้อธุรกิจ

เมื่อวันที่ 18 กันยายน พ.ศ. 2566 กลุ่มกิจการได้ซื้อหุ้นของบริษัท รักษาความปลอดภัยและบริหารธุรการ สยาม จำกัด ในสัดส่วนร้อยละ 99.99 เป็นจำนวน 500 ล้านบาท โดยกลุ่มกิจการคาดว่าจะเพิ่มส่วนแบ่งการตลาดและลดค่าใช้จ่ายได้จากความมีประสิทธิภาพในการรวมกัน (economy of scale) และไม่ตัดจำหน่ายค่าความนิยมเป็นค่าใช้จ่ายทางภาษี

ตารางต่อไปนี้เป็นสรุปสิ่งตอบแทนที่จ่ายซื้อบริษัท รักษาความปลอดภัยและบริหารธุรการ สยาม จำกัด และสินทรัพย์ที่ได้มาและหนี้สินที่จะรับรู้ ณ วันที่ 18 กันยายน พ.ศ. 2566

	ณ วันที่ซื้อธุรกิจ บาท
มูลค่ายุติธรรมของสิ่งตอบแทนที่จ่ายเพื่อซื้อเงินลงทุน	500,000,000
หัก มูลค่าตามบัญชีของสินทรัพย์สุทธิที่ได้รับ (อยู่ระหว่างการประมาณการมูลค่ายุติธรรม)	(200,764,855)
ส่วนต่างมูลค่าการซื้อ	299,235,145

มูลค่าที่รับรู้ ณ วันที่ซื้อสำหรับสินทรัพย์ที่ได้มาและหนี้สินที่รับมา

	ณ วันที่ซื้อธุรกิจ บาท
เงินสดและรายการเทียบเท่าเงินสด	31,224,486
ลูกหนี้การค้าและลูกหนี้อื่น	212,550,467
สินค้าคงเหลือ	24,567,010
เงินฝากธนาคารที่ติดภาระค้ำประกัน	72,412,732
ที่ดิน อาคารและอุปกรณ์	46,211,988
สินทรัพย์ไม่มีตัวตน	1,841,668
สินทรัพย์สิทธิการใช้	131,207,886
สินทรัพย์ภาษีเงินได้รอตัดบัญชี	43,927,491
สินทรัพย์อื่น	64,287,620
เจ้าหนี้การค้าและเจ้าหนี้อื่น	127,158,925
ภาระผูกพันผลประโยชน์พนักงาน	95,746,015
เงินกู้ยืมจากสถาบันการเงิน	52,466,762
เงินกู้ยืมจากบุคคลที่เกี่ยวข้องกัน	20,000,000
หนี้สินที่เกิดจากสัญญา	700,000
หนี้สินตามสัญญาเช่า	115,593,256
ประมาณหนี้สินจากการรื้อถอน	3,382,013
หนี้สินอื่น	12,398,986
มูลค่าตามบัญชีสุทธิ	200,785,391
หัก ส่วนได้เสียที่ไม่มีอำนาจควบคุม	(20,536)
สินทรัพย์สุทธิที่ระบุได้สุทธิ	200,764,855
ค่าความนิยม (หมายเหตุ 14)	299,235,145



บริษัท สกาย ไอซีที จำกัด (มหาชน)

หมายเหตุประกอบข้อมูลทางการเงินระหว่างกาลแบบย่อ (ยังไม่ได้ตรวจสอบ)

สำหรับงวดเก้าเดือนสิ้นสุดวันที่ 30 กันยายน พ.ศ. 2566

สินทรัพย์สุทธิที่ได้มาจากการซื้อเงินลงทุนในบริษัท รักษาความปลอดภัยและบริหารธุรกิจ สยาม จำกัด ที่แสดงข้างต้นเป็นราคาตามบัญชี ณ วันที่ซื้อเงินลงทุน กลุ่มบริษัทอยู่ระหว่างการประเมินมูลค่ายุติธรรมของสินทรัพย์และหนี้สินที่มีตัวตนและไม่มีตัวตน และจะปรับปรุงสินทรัพย์และหนี้สินให้เป็นมูลค่ายุติธรรม ผลต่างระหว่างราคาตามบัญชีสุทธิกับมูลค่ายุติธรรมจะนำไปปรับปรุงกับค่าความนิยม

## 26 เหตุการณ์ภายหลังวันที่ในรายงาน

เมื่อวันที่ 2 ตุลาคม พ.ศ. 2566 บริษัทย่อยถูกฟ้องร้องจากบริษัทแห่งหนึ่งเพื่อเรียกร้องชดเชยความเสียหายในคดีแพ่งจากสัญญาบริการเป็นจำนวน 15 ล้านบาท จากค่าความเสียหายตามสัญญาจ้างทำของ ที่ปรึกษากฎหมายของบริษัทย่อยให้ความเห็นว่าบริษัทไม่น่าจะต้องรับผิดชอบต่อความเสียหายในจำนวนเงินดังกล่าว ดังนั้นฝ่ายบริหารจึงพิจารณาว่าการถูกฟ้องร้องเรียกค่าความเสียหายในคดีแพ่งดังกล่าวอยู่ในระดับที่ไม่น่าเป็นไปได้ที่บริษัทจะต้องรับผิดชอบต่อความเสียหาย จึงไม่บันทึกรับรู้หนี้สินในข้อมูลทางการเงินระหว่างกาลนี้

ในระหว่างเดือนตุลาคม พ.ศ. 2566 บริษัทร่วมได้เพิ่มทุนจดทะเบียน จำนวน 100 ล้านบาท จากทุนจดทะเบียนเดิมจำนวน 300 ล้านบาท เป็นทุนจดทะเบียนจำนวน 400 ล้านบาท โดยการออกหุ้นสามัญเพิ่มทุนจำนวน 100 ล้านหุ้น มูลค่าหุ้นที่ตราไว้หุ้นละ 1 บาท เพื่อเสนอขายแบบเฉพาะเจาะจงให้แก่บุคคลในวงจำกัด

บริษัทร่วมได้จัดสรรหุ้นเพิ่มทุนเสนอขายแบบเฉพาะเจาะจงให้แก่บุคคลในวงจำกัด จำนวน 17.37 ล้านหุ้น ในราคาเสนอขาย 25 บาทต่อหุ้น คิดเป็นมูลค่ารวม 434.32 ล้านบาท โดยบริษัทร่วมได้รับชำระค่าหุ้นสำหรับหุ้นสามัญที่เพิ่มทุนแล้วเต็มจำนวน

บริษัทร่วมได้แลกหุ้นสามัญของบริษัท แอ็ดวานซ์อินฟอร์เมชัน เทคโนโลยี จำกัด (มหาชน) ("AIT") จากบริษัท สบาย เทคโนโลยี จำกัด (มหาชน) ("SABUY") เป็นจำนวน 27.73 ล้านหุ้น ในราคาเสนอขายหุ้นละ 6.80 บาทต่อหุ้น คิดเป็นสัดส่วนร้อยละ 1.89 ของทุนจดทะเบียน โดยการจัดสรรหุ้นเพิ่มทุนของบริษัทจำนวน 7.54 ล้านหุ้น ในราคาเสนอขาย 25 บาทต่อหุ้น คิดเป็นมูลค่ารวม 188.56 ล้านบาท รายการดังกล่าวเป็นไปตามมติที่ประชุมคณะกรรมการบริษัทร่วม ครั้งที่ 5/2566

## 27 การอนุมัติข้อมูลทางการเงิน

ข้อมูลทางการเงินรวมและข้อมูลทางการเงินเฉพาะกิจการระหว่างกาลได้รับอนุมัติจากคณะกรรมการบริษัทเมื่อวันที่ 14 พฤศจิกายน พ.ศ. 2566



SKY ICT PUBLIC COMPANY LIMITED