

บริษัท สกาย ไอซีที จำกัด (มหาชน)

ข้อมูลทางการเงินรวมและข้อมูลทางการเงินเฉพาะกิจการระหว่างกาล  
วันที่ 30 มิถุนายน พ.ศ. 2566



## รายงานการสอบทานข้อมูลทางการเงินระหว่างกาลโดยผู้สอบบัญชีรับอนุญาต

เสนอผู้ถือหุ้นและคณะกรรมการของบริษัท สกาย ไอซีที จำกัด (มหาชน)

ข้าพเจ้าได้สอบทานข้อมูลทางการเงินรวมระหว่างกาลของบริษัท สกาย ไอซีที จำกัด (มหาชน) และบริษัทย่อย และข้อมูลทางการเงินเฉพาะกิจการระหว่างกาลของบริษัท สกาย ไอซีที จำกัด (มหาชน) ซึ่งประกอบด้วย งบแสดงฐานะการเงินรวมและงบแสดงฐานะการเงินเฉพาะกิจการ ณ วันที่ 30 มิถุนายน พ.ศ. 2566 งบกำไรขาดทุนเบ็ดเสร็จรวมและงบกำไรขาดทุนเบ็ดเสร็จเฉพาะกิจการสำหรับงวดสามเดือนและหกเดือนสิ้นสุดวันเดียวกัน งบแสดงการเปลี่ยนแปลงส่วนของผู้ถือหุ้นรวมและงบแสดงการเปลี่ยนแปลงส่วนของผู้ถือหุ้นเฉพาะกิจการ รวมถึงงบกระแสเงินสดรวมและงบกระแสเงินสดเฉพาะกิจการสำหรับงวดหกเดือนสิ้นสุดวันเดียวกัน และหมายเหตุประกอบข้อมูลทางการเงินระหว่างกาลแบบย่อ ซึ่งผู้บริหารของกิจการเป็นผู้รับผิดชอบในการจัดทำและนำเสนอข้อมูลทางการเงินรวมและข้อมูลทางการเงินเฉพาะกิจการระหว่างกาลนี้ตามมาตรฐานการบัญชี ฉบับที่ 34 เรื่อง การรายงานทางการเงินระหว่างกาล ส่วนข้าพเจ้าเป็นผู้รับผิดชอบในการให้ข้อสรุปเกี่ยวกับข้อมูลทางการเงินรวมและข้อมูลทางการเงินเฉพาะกิจการระหว่างกาลดังกล่าวจากผลการสอบทานของข้าพเจ้า

### ขอบเขตการสอบทาน

ข้าพเจ้าได้ปฏิบัติงานสอบทานตามมาตรฐานงานสอบทาน รหัส 2410 “การสอบทานข้อมูลทางการเงินระหว่างกาลโดยผู้สอบบัญชีรับอนุญาตของกิจการ” การสอบทานข้อมูลทางการเงินระหว่างกาลประกอบด้วย การใช้วิธีการสอบถามบุคคลากรซึ่งส่วนใหญ่เป็นผู้รับผิดชอบด้านการเงินและบัญชี และการวิเคราะห์เปรียบเทียบและวิธีการสอบทานอื่น การสอบทานนี้มีขอบเขตจำกัดกว่าการตรวจสอบตามมาตรฐานการสอบบัญชีทำให้ข้าพเจ้าไม่สามารถได้ความเชื่อมั่นว่าจะพบเรื่องที่มีนัยสำคัญทั้งหมดซึ่งอาจจะพบได้จากการตรวจสอบ ดังนั้นข้าพเจ้าจึงไม่อาจแสดงความเห็นต่อข้อมูลทางการเงินระหว่างกาลที่สอบทานได้

### ข้อสรุป

ข้าพเจ้าไม่พบสิ่งที่เป็นเหตุให้เชื่อว่าข้อมูลทางการเงินรวมและข้อมูลทางการเงินเฉพาะกิจการระหว่างกาลดังกล่าวไม่ได้จัดทำขึ้นตามมาตรฐานการบัญชี ฉบับที่ 34 เรื่อง การรายงานทางการเงินระหว่างกาล ในสาระสำคัญจากการสอบทานของข้าพเจ้า

บริษัท ไพรซ์วอเตอร์เฮาส์คูเปอร์ส เอบีเอส จำกัด

พิสิฐ ทางธนกุล

ผู้สอบบัญชีรับอนุญาตเลขที่ 4095

กรุงเทพมหานคร

15 สิงหาคม พ.ศ. 2566

| หมายเหตุ  | ข้อมูลทางการเงินรวม      |                         | ข้อมูลทางการเงินเฉพาะกิจการ |                         |
|---|--------------------------|-------------------------|-----------------------------|-------------------------|
|   | ยังไม่ได้ตรวจสอบ         | ตรวจสอบแล้ว             | ยังไม่ได้ตรวจสอบ            | ตรวจสอบแล้ว             |
|   | 30 มิถุนายน<br>พ.ศ. 2566 | 31 ธันวาคม<br>พ.ศ. 2565 | 30 มิถุนายน<br>พ.ศ. 2566    | 31 ธันวาคม<br>พ.ศ. 2565 |
|   | บาท                      | บาท                     | บาท                         | บาท                     |
| <b>สินทรัพย์</b>  |                          |                         |                             |                         |
| <b>สินทรัพย์หมุนเวียน</b>   |                          |                         |                             |                         |
| เงินสดและรายการเทียบเท่าเงินสด                                      | 1,520,396,648            | 145,892,782             | 1,270,242,844               | 102,456,597             |
| สินทรัพย์ทางการเงินอื่นที่วัดมูลค่า<br>ด้วยวิธีราคาทุนตัดจำหน่าย    | 4,129,292                | 726,776                 | 3,872,675                   | 521,383                 |
| ลูกหนี้การค้าและลูกหนี้อื่น   | 9 935,114,606            | 558,198,357             | 741,164,934                 | 286,783,096             |
| สินทรัพย์ที่เกิดจากสัญญา  | 10 1,525,788,830         | 1,087,114,216           | 1,198,960,366               | 980,150,099             |
| ส่วนของลูกหนี้ตามสัญญาเช่าการเงิน<br>ที่ถึงกำหนดรับชำระภายในหนึ่งปี | 11,102,061               | 10,579,778              | 11,102,061                  | 10,579,778              |
| ส่วนของสินทรัพย์อนุพันธ์ที่ถึงกำหนด<br>ไถ่ถอนภายในหนึ่งปี           | 21,577,709               | 14,177,593              | 21,577,709                  | 14,177,593              |
| งานระหว่างทำและสินค้ำระหว่างติดตั้ง                                 | 66,629,864               | 37,516,546              | 124,667                     | 35,381,864              |
| สินค้าคงเหลือ   | 56,099,479               | 45,913,220              | 36,612,521                  | 40,057,247              |
| เงินจ่ายล่วงหน้าโครงการ   | 310,351,459              | 343,429,859             | 315,293,105                 | 347,609,153             |
| สินทรัพย์หมุนเวียนอื่น  | 160,473,865              | 164,397,019             | 135,435,130                 | 155,881,347             |
| <b>รวมสินทรัพย์หมุนเวียน</b>  | <b>4,611,663,813</b>     | <b>2,407,946,146</b>    | <b>3,734,386,012</b>        | <b>1,973,598,157</b>    |
| <b>สินทรัพย์ไม่หมุนเวียน</b>  |                          |                         |                             |                         |
| เงินฝากธนาคารที่ติดภาระค้ำประกัน                                    | 273,483,496              | 250,175,730             | 202,832,119                 | 194,736,391             |
| ลูกหนี้ตามสัญญาเช่าการเงิน  | 43,606,211               | 49,290,970              | 43,606,211                  | 49,290,970              |
| เงินลงทุนในบริษัทย่อย   | 11 -                     | -                       | 579,347,000                 | 399,347,400             |
| เงินลงทุนในบริษัทร่วม   | 11 653,374,948           | 651,950,922             | 379,559,167                 | 379,559,167             |
| เงินลงทุนในการร่วมค้า   | 11 522,014,030           | 378,812,439             | 433,954,979                 | 366,559,179             |
| สินทรัพย์อนุพันธ์   | 46,363,292               | 8,964,429               | 46,363,292                  | 8,964,429               |
| สินทรัพย์ที่เกิดจากสัญญา  | 10 2,767,692,323         | 3,228,548,907           | 2,720,823,026               | 3,060,152,058           |
| ส่วนปรับปรุงอาคารและอุปกรณ์   | 12 1,885,531,363         | 1,338,577,289           | 1,586,639,710               | 1,335,510,597           |
| สินทรัพย์สิทธิการใช้  | 13 532,588,915           | 529,776,397             | 497,196,234                 | 520,659,459             |
| สินทรัพย์ไม่มีตัวตน   | 12 32,126,781            | 33,919,458              | 22,246,628                  | 23,818,646              |
| ค่าความนิยม   | 87,805,007               | 87,805,007              | -                           | -                       |
| สินทรัพย์ภาษีเงินได้รอการตัดบัญชี                                   | 21,273,941               | 57,614,478              | 10,813,792                  | 52,342,860              |
| สินทรัพย์ไม่หมุนเวียนอื่น   | 21,903,699               | 71,783,036              | 6,484,364                   | 55,262,825              |
| <b>รวมสินทรัพย์ไม่หมุนเวียน</b>                                     | <b>6,887,764,006</b>     | <b>6,687,219,062</b>    | <b>6,529,866,522</b>        | <b>6,446,203,981</b>    |
| <b>รวมสินทรัพย์</b>   | <b>11,499,427,819</b>    | <b>9,095,165,208</b>    | <b>10,264,252,534</b>       | <b>8,419,802,138</b>    |

หมายเหตุประกอบข้อมูลทางการเงินเป็นส่วนหนึ่งของข้อมูลทางการเงินระหว่างกาลนี้



## บริษัท สกาย ไอซีที จำกัด (มหาชน)

## งบแสดงฐานะการเงิน

ณ วันที่ 30 มิถุนายน พ.ศ. 2566

| หมายเหตุ  | ข้อมูลทางการเงินรวม |                      | ข้อมูลทางการเงินเฉพาะกิจการ |                      |                      |
|---|---------------------|----------------------|-----------------------------|----------------------|----------------------|
|   | ยังไม่ได้ตรวจสอบ    | ตรวจสอบแล้ว          | ยังไม่ได้ตรวจสอบ            | ตรวจสอบแล้ว          |                      |
|   | 30 มิถุนายน         | 31 ธันวาคม           | 30 มิถุนายน                 | 31 ธันวาคม           |                      |
|   | พ.ศ. 2566           | พ.ศ. 2565            | พ.ศ. 2566                   | พ.ศ. 2565            |                      |
|   | บาท                 | บาท                  | บาท                         | บาท                  |                      |
| <b>หนี้สินและส่วนของผู้ถือหุ้น</b>                      |                     |                      |                             |                      |                      |
| <b>หนี้สินหมุนเวียน</b>                                 |                     |                      |                             |                      |                      |
| เงินกู้ยืมระยะสั้นจากสถาบันการเงิน                      | 1,045,686,540       | 834,276,361          | 670,446,996                 | 647,396,161          |                      |
| เงินกู้ยืมระยะสั้นจากกิจการหรือบุคคลที่เกี่ยวข้องกัน    | 21                  | -                    | 4,000,000                   | 4,000,000            |                      |
| เจ้าหนี้การค้าและเจ้าหนี้อื่น                           | 14                  | 1,007,515,183        | 607,286,542                 | 275,126,317          |                      |
| หนี้สินที่เกิดจากสัญญา                                  | 197,400,033         | 97,605,048           | 160,392,990                 | 69,099,203           |                      |
| ส่วนของหนี้สินอนุพันธ์ที่ตั้งกำหนด                      |                     |                      |                             |                      |                      |
| ได้ถอนภายในหนึ่งปี                                      | -                   | 3,602,795            | -                           | 3,602,795            |                      |
| ส่วนของเงินกู้ยืมระยะยาวจากสถาบันการเงิน                |                     |                      |                             |                      |                      |
| ที่ตั้งกำหนดชำระภายในหนึ่งปี                            | 15                  | 510,013,591          | 510,013,591                 | 293,753,848          |                      |
| ส่วนของหุ้นกู้ที่ตั้งกำหนดชำระภายในหนึ่งปี              | 16                  | 154,734,304          | 154,734,304                 | -                    |                      |
| ส่วนของหนี้สินตามสัญญาเช่าที่ตั้งกำหนด                  |                     |                      |                             |                      |                      |
| ชำระภายในหนึ่งปี  | 17                  | 359,493,225          | 446,309,885                 | 353,246,485          | 444,490,445          |
| ประมาณการหนี้สินจากการรับประกัน                         |                     | 15,881,998           | 15,037,682                  | 14,113,945           | 14,113,945           |
| หนี้สินหมุนเวียนอื่น                                    |                     | 60,487,693           | 51,778,474                  | 41,337,094           | 25,491,821           |
| <b>รวมหนี้สินหมุนเวียน</b>                              |                     | <b>3,351,212,567</b> | <b>2,172,269,681</b>        | <b>2,515,571,947</b> | <b>1,777,074,535</b> |
| <b>หนี้สินไม่หมุนเวียน</b>                              |                     |                      |                             |                      |                      |
| หนี้สินที่เกิดจากสัญญาที่ตั้งกำหนดรับรู้เกินกว่าหนึ่งปี |                     | 23,310,050           | 23,982,579                  | 15,658,786           | 14,671,133           |
| หุ้นกู้   | 16                  | 396,584,172          | 549,478,201                 | 396,584,172          | 549,478,201          |
| หนี้สินอนุพันธ์   |                     | 10,173,441           | 70,171,550                  | 10,173,441           | 70,171,550           |
| เงินกู้ยืมระยะยาวจากสถาบันการเงิน                       | 15                  | 3,161,398,035        | 3,479,032,031               | 3,161,398,035        | 3,479,032,031        |
| หนี้สินตามสัญญาเช่า                                     | 17                  | 75,751,974           | 37,299,432                  | 44,892,828           | 29,909,261           |
| หนี้สินภาษีเงินได้รอการตัดบัญชี                         |                     | 56,269,166           | 56,282,674                  | -                    | -                    |
| ภาวะผูกพันผลประโยชน์พนักงาน                             |                     | 21,244,639           | 18,487,221                  | 8,259,649            | 7,281,384            |
| หนี้สินไม่หมุนเวียนอื่น                                 |                     | 32,500,000           | 17,875,000                  | -                    | -                    |
| <b>รวมหนี้สินไม่หมุนเวียน</b>                           |                     | <b>3,777,231,477</b> | <b>4,252,608,688</b>        | <b>3,636,966,911</b> | <b>4,150,543,560</b> |
| <b>รวมหนี้สิน</b>                                       |                     | <b>7,128,444,044</b> | <b>6,424,878,369</b>        | <b>6,152,538,858</b> | <b>5,927,618,095</b> |

หมายเหตุประกอบข้อมูลทางการเงินเป็นส่วนหนึ่งของข้อมูลทางการเงินระหว่างกาลนี้



SKY ICT PUBLIC COMPANY LIMITED

| หมายเหตุ                                    | ข้อมูลทางการเงินรวม      |                         | ข้อมูลทางการเงินเฉพาะกิจการ |                         |
|---|--------------------------|-------------------------|-----------------------------|-------------------------|
|   | ยังไม่ได้ตรวจสอบ         | ตรวจสอบแล้ว             | ยังไม่ได้ตรวจสอบ            | ตรวจสอบแล้ว             |
|   | 30 มิถุนายน<br>พ.ศ. 2566 | 31 ธันวาคม<br>พ.ศ. 2565 | 30 มิถุนายน<br>พ.ศ. 2566    | 31 ธันวาคม<br>พ.ศ. 2565 |
|   | บาท                      | บาท                     | บาท                         | บาท                     |
| หนี้สินและส่วนของผู้ถือหุ้น (ต่อ)           |                          |                         |                             |                         |
| ส่วนของผู้ถือหุ้น                           |                          |                         |                             |                         |
| ทุนเรือนหุ้น                                | 19                       |                         |                             |                         |
| ทุนจดทะเบียน                                |                          |                         |                             |                         |
| หุ้นสามัญจำนวน 715,479,904 หุ้น             |                          |                         |                             |                         |
| มูลค่าที่ตราไว้หุ้นละ 0.50 บาท              |                          | 357,739,952             |                             | 357,739,952             |
| (พ.ศ. 2565: หุ้นสามัญจำนวน 624,266,575 หุ้น |                          |                         |                             |                         |
| มูลค่าที่ตราไว้หุ้นละ 0.50 บาท)             |                          |                         |                             | 312,133,288             |
| ทุนที่ออกและชำระแล้วเต็มมูลค่า              |                          |                         |                             |                         |
| หุ้นสามัญจำนวน 715,479,904 หุ้น             |                          |                         |                             |                         |
| มูลค่าที่ชำระแล้วหุ้นละ 0.50 บาท            |                          | 357,739,952             |                             | 357,739,952             |
| (พ.ศ. 2565: หุ้นสามัญจำนวน 624,266,575 หุ้น |                          |                         |                             |                         |
| มูลค่าที่ชำระแล้วหุ้นละ 0.50 บาท)           |                          |                         |                             | 312,133,288             |
| ส่วนเกินมูลค่าหุ้น                          | 19                       | 3,037,404,360           | 1,669,237,748               | 3,037,404,360           |
| กำไรสะสม                                    |                          |                         |                             |                         |
| จัดสรรแล้ว - ทุนสำรองตามกฎหมาย              | 20                       | 35,773,996              | 31,213,329                  | 35,773,996              |
| ยังไม่ได้จัดสรร                             |                          | 948,623,824             | 752,066,096                 | 634,581,320             |
| องค์ประกอบอื่นของส่วนของผู้ถือหุ้น          |                          | (12,152,081)            | (95,989,752)                | 46,214,048              |
| รวมส่วนของผู้เป็นเจ้าของของบริษัทใหญ่       |                          | 4,367,390,051           | 2,668,660,709               | 4,111,713,676           |
| ส่วนได้เสียที่ไม่มีอำนาจควบคุม              |                          | 3,593,724               | 1,626,130                   | -                       |
| รวมส่วนของผู้ถือหุ้น                        |                          | 4,370,983,775           | 2,670,286,839               | 4,111,713,676           |
| รวมหนี้สินและส่วนของผู้ถือหุ้น              |                          | 11,499,427,819          | 9,095,165,208               | 10,264,252,534          |



บริษัท สกาย ไอซีที จำกัด (มหาชน)

งบกำไรขาดทุนเบ็ดเสร็จ

สำหรับงวดสามเดือนสิ้นสุดวันที่ 30 มิถุนายน พ.ศ. 2566

|   | ข้อมูลทางการเงินรวม                                 |   | ข้อมูลทางการเงินเฉพาะกิจการ                         |   |
|---|---|---|---|---|
|   | ยังไม่ได้ตรวจสอบ<br>30 มิถุนายน<br>พ.ศ. 2566<br>บาท | ยังไม่ได้ตรวจสอบ<br>30 มิถุนายน<br>พ.ศ. 2565<br>บาท | ยังไม่ได้ตรวจสอบ<br>30 มิถุนายน<br>พ.ศ. 2566<br>บาท | ยังไม่ได้ตรวจสอบ<br>30 มิถุนายน<br>พ.ศ. 2565<br>บาท |
| <b>รายได้</b>   |   |   |   |   |
| รายได้จากการจำหน่ายและวางระบบแบบเบ็ดเสร็จ   | 222,039,387   | 369,565,301   | 43,371,378  | 173,159,121   |
| รายได้จากการขาย   | 43,548,405  | 21,056,085  | 43,580,000  | -   |
| รายได้จากการให้บริการ   | 676,694,078   | 413,777,844   | 623,373,958   | 374,452,534   |
| <b>รวมรายได้</b>  | <b>942,281,870</b>                                  | <b>804,399,230</b>                                  | <b>710,325,336</b>                                  | <b>547,611,655</b>                                  |
| <b>ต้นทุน</b>   |   |   |   |   |
| ต้นทุนจากการจำหน่ายและวางระบบแบบเบ็ดเสร็จ   | (179,752,660)                                       | (279,272,439)                                       | (42,550,567)  | (131,154,743)                                       |
| ต้นทุนขาย   | (31,584,272)  | (20,921,046)  | (31,351,444)  | -   |
| ต้นทุนบริการ  | (462,310,050)                                       | (401,441,076)                                       | (427,652,763)                                       | (376,146,284)                                       |
| <b>รวมต้นทุน</b>  | <b>(673,646,982)</b>                                | <b>(701,634,561)</b>                                | <b>(501,554,774)</b>                                | <b>(507,301,027)</b>                                |
| <b>กำไรขั้นต้น</b>  | <b>268,634,888</b>                                  | <b>102,764,669</b>                                  | <b>208,770,562</b>                                  | <b>40,310,628</b>                                   |
| รายได้อื่น  | 1,541,432   | 914,778   | 30,320,925  | 62,716,519  |
| กำไรจากการจำหน่ายเงินลงทุน  | -   | 13,120,962  | -   | 16,034,014  |
| ขาดทุนจากอัตราแลกเปลี่ยน - สุทธิ  | (10,397,307)  | (29,880,132)  | (9,944,845)   | (29,667,951)  |
| ค่าใช้จ่ายในการขาย  | (27,134,497)  | (25,711,660)  | (13,669,061)  | (9,868,430)   |
| ค่าใช้จ่ายในการบริหาร   | (78,428,308)  | (60,129,356)  | (58,808,610)  | (42,968,811)  |
| ต้นทุนทางการเงิน  | (78,436,658)  | (47,166,028)  | (74,253,168)  | (43,855,880)  |
| ส่วนแบ่งกำไรจากเงินลงทุนในบริษัทร่วมและ<br>การร่วมค้าตามวิธีส่วนได้เสียและส่วนเกิน<br>จากการเปลี่ยนสัดส่วนเงินลงทุนในบริษัทร่วม | 51,649,319  | 18,156,529  | -   | -   |
| <b>กำไร(ขาดทุน)ก่อนภาษีเงินได้</b>  | <b>127,428,869</b>                                  | <b>(27,930,238)</b>                                 | <b>82,415,803</b>                                   | <b>(7,299,911)</b>                                  |
| (ค่าใช้จ่าย)รายได้ภาษีเงินได้   | (7,663,273)   | 7,753,616   | (6,392,911)   | 12,898,837  |
| <b>กำไร(ขาดทุน)สำหรับงวด</b>  | <b>119,765,596</b>                                  | <b>(20,176,622)</b>                                 | <b>76,022,892</b>                                   | <b>5,598,926</b>                                    |



หมายเหตุประกอบข้อมูลทางการเงินเป็นส่วนหนึ่งของข้อมูลทางการเงินระหว่างกาลนี้

SKY ICT PUBLIC COMPANY LIMITED

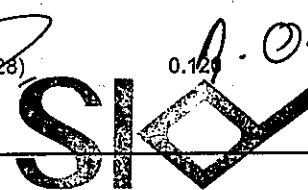
บริษัท สกาย ไอซีที จำกัด (มหาชน)

งบกำไรขาดทุนเบ็ดเสร็จ

สำหรับงวดสามเดือนสิ้นสุดวันที่ 30 มิถุนายน พ.ศ. 2566

|  | ข้อมูลทางการเงินรวม                                 |   | ข้อมูลทางการเงินเฉพาะกิจการ                         |   |
|--|---|---|---|---|
|  | ยังไม่ได้ตรวจสอบ<br>30 มิถุนายน<br>พ.ศ. 2566<br>บาท | ยังไม่ได้ตรวจสอบ<br>30 มิถุนายน<br>พ.ศ. 2565<br>บาท | ยังไม่ได้ตรวจสอบ<br>30 มิถุนายน<br>พ.ศ. 2566<br>บาท | ยังไม่ได้ตรวจสอบ<br>30 มิถุนายน<br>พ.ศ. 2565<br>บาท |
| กำไรเบ็ดเสร็จอื่น:   |   |   |   |   |
| รายการที่จะไม่จัดประเภทรายการใหม่ไปยัง<br>กำไรหรือขาดทุนในภายหลัง<br>ส่วนแบ่งกำไรเบ็ดเสร็จอื่นของบริษัทร่วม<br>ตามวิธีส่วนได้เสีย - สุทธิจากภาษี<br>- การเปลี่ยนแปลงในมูลค่ายุติธรรม<br>ของเงินลงทุนในตราสารทุนด้วยมูลค่า<br>ยุติธรรมผ่านกำไรขาดทุนเบ็ดเสร็จอื่น | -   | 4,590,237   | -   | -   |
| รวมรายการที่จะไม่จัดประเภทรายการใหม่ไปยัง<br>กำไรหรือขาดทุนในภายหลัง - สุทธิจากภาษี  | -   | 4,590,237   | -   | -   |
| รายการที่จะจัดประเภทรายการใหม่ไปยัง<br>กำไรหรือขาดทุนในภายหลัง   |   |   |   |   |
| การป้องกันความเสี่ยงในกระแสเงินสด  | 123,947,816   | 189,566,887   | 123,947,816   | 189,566,887   |
| ต้นทุนสำรองการป้องกันความเสี่ยง<br>ภาษีเงินได้ของรายการที่จะจัดประเภท<br>รายการใหม่ไปยังกำไรหรือขาดทุนในภายหลัง  | (14,029,601)  | 18,977,490  | (14,029,601)  | 18,977,490  |
|  | (21,983,643)  | (41,708,876)  | (21,983,643)  | (41,708,876)  |
| รวมรายการที่จะจัดประเภทรายการใหม่ไปยัง<br>กำไรหรือขาดทุนในภายหลัง - สุทธิจากภาษี   | 87,934,572  | 166,835,501   | 87,934,572  | 166,835,501   |
| กำไรเบ็ดเสร็จอื่นสำหรับงวด - สุทธิจากภาษี  | 87,934,572  | 171,425,738   | 87,934,572  | 166,835,501   |
| กำไรเบ็ดเสร็จรวมสำหรับงวด  | 207,700,168   | 151,249,116   | 163,957,464   | 172,434,427   |
| การแบ่งปันกำไร(ขาดทุน):  |   |   |   |   |
| ส่วนที่เป็นของบริษัทใหญ่   | 117,226,968   | (17,036,046)  | 76,022,892  | 5,598,926   |
| ส่วนที่เป็นของส่วนได้เสียที่ไม่มีอำนาจควบคุม   | 2,538,628   | (3,140,576)   | -   | -   |
|  | 119,765,596   | (20,176,622)  | 76,022,892  | 5,598,926   |
| การแบ่งปันกำไร(ขาดทุน)เบ็ดเสร็จรวม:  |   |   |   |   |
| ส่วนที่เป็นของบริษัทใหญ่   | 205,161,540   | 154,389,692   | 163,957,464   | 172,434,427   |
| ส่วนที่เป็นของส่วนได้เสียที่ไม่มีอำนาจควบคุม   | 2,538,628   | (3,140,576)   | -   | -   |
|  | 207,700,168   | 151,249,116   | 163,957,464   | 172,434,427   |
| กำไร(ขาดทุน)ต่อหุ้น  |   |   |   |   |
| กำไร(ขาดทุน)ต่อหุ้นขั้นพื้นฐาน   | 0.185   | (0.028)   | 0.129   | 0.009   |

หมายเหตุประกอบข้อมูลทางการเงินเป็นส่วนหนึ่งของข้อมูลทางการเงินระหว่างกาลนี้

  
SKY ICT PUBLIC COMPANY LIMITED

บริษัท สกาย ไอซีที จำกัด (มหาชน)

งบกำไรขาดทุนเบ็ดเสร็จ

สำหรับงวดหกเดือนสิ้นสุดวันที่ 30 มิถุนายน พ.ศ. 2566

| หมายเหตุ  | ข้อมูลทางการเงินรวม      |                          | ข้อมูลทางการเงินเฉพาะกิจการ |                          |               |
|---|--------------------------|--------------------------|-----------------------------|--------------------------|---------------|
|   | ยังไม่ได้ตรวจสอบ         | ยังไม่ได้ตรวจสอบ         | ยังไม่ได้ตรวจสอบ            | ยังไม่ได้ตรวจสอบ         |               |
|   | 30 มิถุนายน<br>พ.ศ. 2566 | 30 มิถุนายน<br>พ.ศ. 2565 | 30 มิถุนายน<br>พ.ศ. 2566    | 30 มิถุนายน<br>พ.ศ. 2565 |               |
|   | บาท                      | บาท                      | บาท                         | บาท                      |               |
| รายได้  | 7, 8                     |                          |                             |                          |               |
| รายได้จากการจำหน่ายและวางระบบแบบเบ็ดเสร็จ   |                          | 410,511,284              | 481,846,275                 | 120,864,753              | 283,155,972   |
| รายได้จากการขาย   |                          | 44,862,502               | 23,273,910                  | 43,580,000               | 561,571       |
| รายได้จากการให้บริการ   |                          | 1,306,899,156            | 767,242,374                 | 1,211,247,025            | 692,491,367   |
| รวมรายได้   |                          | 1,762,272,942            | 1,272,362,559               | 1,375,691,778            | 976,208,910   |
| ต้นทุน  |                          |                          |                             |                          |               |
| ต้นทุนจากการจำหน่ายและวางระบบแบบเบ็ดเสร็จ   |                          | (334,542,329)            | (370,104,156)               | (106,377,083)            | (226,640,904) |
| ต้นทุนขาย   |                          | (32,003,833)             | (22,641,944)                | (31,351,444)             | (85,929)      |
| ต้นทุนบริการ  |                          | (892,002,744)            | (762,697,141)               | (823,390,693)            | (713,139,600) |
| รวมต้นทุน   |                          | (1,258,548,906)          | (1,155,443,241)             | (961,119,220)            | (939,866,433) |
| กำไรขั้นต้น   | 7, 8                     | 503,724,036              | 116,919,318                 | 414,572,558              | 36,342,477    |
| รายได้อื่น  |                          | 2,596,784                | 2,094,663                   | 32,623,649               | 63,611,224    |
| กำไรจากการจำหน่ายเงินลงทุน  |                          | -                        | 111,224,707                 | -                        | 138,243,917   |
| ขาดทุนจากอัตราแลกเปลี่ยน - สุทธิ  |                          | (5,829,787)              | (28,314,270)                | (5,177,128)              | (27,885,286)  |
| ค่าใช้จ่ายในการขาย  |                          | (60,170,513)             | (51,298,225)                | (29,899,551)             | (20,675,903)  |
| ค่าใช้จ่ายในการบริหาร   |                          | (170,549,950)            | (140,860,417)               | (126,517,277)            | (113,200,086) |
| ต้นทุนทางการเงิน  |                          | (147,082,125)            | (90,536,051)                | (140,511,473)            | (84,105,856)  |
| ส่วนแบ่งกำไรจากเงินลงทุนในบริษัทร่วมและ<br>การร่วมค้าตามวิธีส่วนได้เสียและส่วนเกิน<br>จากการเปลี่ยนสัดส่วนเงินลงทุนในบริษัทร่วม | 11                       | 105,245,283              | 283,005,480                 | -                        | -             |
| กำไร(ขาดทุน)ก่อนภาษีเงินได้   |                          | 227,933,728              | 202,235,205                 | 145,090,778              | (7,669,513)   |
| (ค่าใช้จ่าย)รายได้ภาษีเงินได้   | 18                       | (24,848,139)             | (41,053,069)                | (23,172,092)             | 6,706,340     |
| กำไร(ขาดทุน)สำหรับงวด   |                          | 203,085,589              | 161,182,136                 | 121,918,686              | (963,173)     |

หมายเหตุประกอบข้อมูลทางการเงินเป็นส่วนหนึ่งของข้อมูลทางการเงินระหว่างกาลนี้



SKY ICT PUBLIC COMPANY LIMITED



บริษัท สกาย ไอซีที จำกัด (มหาชน)

งบกำไรขาดทุนเบ็ดเสร็จ

สำหรับงวดหกเดือนสิ้นสุดวันที่ 30 มิถุนายน พ.ศ. 2566

|  | ข้อมูลทางการเงินรวม                                 |   | ข้อมูลทางการเงินเฉพาะกิจการ                         |   |
|--|---|---|---|---|
|  | ยังไม่ได้ตรวจสอบ<br>30 มิถุนายน<br>พ.ศ. 2566<br>บาท | ยังไม่ได้ตรวจสอบ<br>30 มิถุนายน<br>พ.ศ. 2565<br>บาท | ยังไม่ได้ตรวจสอบ<br>30 มิถุนายน<br>พ.ศ. 2566<br>บาท | ยังไม่ได้ตรวจสอบ<br>30 มิถุนายน<br>พ.ศ. 2565<br>บาท |
| กำไรเบ็ดเสร็จอื่น:   |   |   |   |   |
| รายการที่จะไม่จัดประเภทรายการใหม่ไปยัง<br>กำไรหรือขาดทุนในภายหลัง<br>ส่วนแบ่งกำไรเบ็ดเสร็จอื่นของบริษัทร่วม<br>ตามวิธีส่วนได้เสีย - สุทธิจากภาษี<br>- การเปลี่ยนแปลงในมูลค่ายุติธรรม<br>ของเงินลงทุนในตราสารทุนด้วยมูลค่า<br>ยุติธรรมผ่านกำไรขาดทุนเบ็ดเสร็จอื่น | -   | 2,999,345   | -   | -   |
| รวมรายการที่จะไม่จัดประเภทรายการใหม่ไปยัง<br>กำไรหรือขาดทุนในภายหลัง - สุทธิจากภาษี  | -   | 2,999,345   | -   | -   |
| รายการที่จะจัดประเภทรายการใหม่ไปยัง<br>กำไรหรือขาดทุนในภายหลัง<br>การป้องกันความเสี่ยงในกระแสเงินสด<br>ต้นทุนสำรองการป้องกันความเสี่ยง<br>ภาษีเงินได้ของรายการที่จะจัดประเภท<br>รายการใหม่ไปยังกำไรหรือขาดทุนในภายหลัง   | 81,618,231<br>23,178,858<br>(20,959,418)            | 177,378,098<br>(55,282,110)<br>(24,419,198)         | 81,618,231<br>23,178,858<br>(20,959,418)            | 177,378,098<br>(55,282,110)<br>(24,419,198)         |
| รวมรายการที่จะจัดประเภทรายการใหม่ไปยัง<br>กำไรหรือขาดทุนในภายหลัง - สุทธิจากภาษี   | 83,837,671  | 97,676,790  | 83,837,671  | 97,676,790  |
| กำไรเบ็ดเสร็จอื่นสำหรับงวด - สุทธิจากภาษี  | 83,837,671  | 100,676,135   | 83,837,671  | 97,676,790  |
| กำไรเบ็ดเสร็จรวมสำหรับงวด  | 286,923,260   | 261,858,271   | 205,756,357   | 96,713,617  |
| การแบ่งปันกำไร(ขาดทุน):  |   |   |   |   |
| ส่วนที่เป็นของบริษัทใหญ่   | 201,118,395   | 165,253,343   | 121,918,686   | (963,173)   |
| ส่วนที่เป็นของส่วนได้เสียที่ไม่มีอำนาจควบคุม   | 1,967,194   | (4,071,207)   | -   | -   |
|  | 203,085,589   | 161,182,136   | 121,918,686   | (963,173)   |
| การแบ่งปันกำไร(ขาดทุน)เบ็ดเสร็จรวม:  |   |   |   |   |
| ส่วนที่เป็นของบริษัทใหญ่   | 284,956,066   | 265,929,478   | 205,756,357   | 96,713,617  |
| ส่วนที่เป็นของส่วนได้เสียที่ไม่มีอำนาจควบคุม   | 1,967,194   | (4,071,207)   | -   | -   |
|  | 286,923,260   | 261,858,271   | 205,756,357   | 96,713,617  |
| กำไร(ขาดทุน)ต่อหุ้น  |   |   |   |   |
| กำไร(ขาดทุน)ต่อหุ้นขั้นพื้นฐาน   | 0.320   | 0.268   | 0.194   | (0.002)   |

หมายเหตุประกอบข้อมูลทางการเงินเป็นส่วนหนึ่งของข้อมูลทางการเงินระหว่างกาลนี้

SKY ICT PUBLIC COMPANY LIMITED

บริษัท สกาย ไอซีที จำกัด (มหาชน)  
งบแสดงการเปลี่ยนแปลงส่วนของผู้ถือหุ้น  
สำหรับงวดหกเดือนสิ้นสุดวันที่ 30 มิถุนายน พ.ศ. 2566

ข้อมูลทางการเงินรวม (ยังไม่ได้ตรวจสอบ)

| หมายเหตุ   | ส่วนของผู้ถือหุ้นของบริษัทใหญ่     |               |             |              |                      |            |             |               |                         |                |                |                |
|--|------------------------------------|---------------|-------------|--------------|----------------------|------------|-------------|---------------|-------------------------|----------------|----------------|----------------|
|  | องค์ประกอบอื่นของส่วนของผู้ถือหุ้น |               |             |              |                      |            |             |               |                         |                |                |                |
|  | กำไรสะสม                           |               |             |              | การเปลี่ยนแปลง       |            |             |               | กำไรขาดทุนเบ็ดเสร็จอื่น |                |                |                |
|  | ส่วนเกิน                           | ส่วนสำรอง     | จัดสรรแล้ว  | ส่วนได้เสีย  | เงินลงทุนในตราสารทุน | การป้องกัน | ต้นทุนสำรอง | ส่วนได้เสีย   | ส่วนได้เสีย             | ส่วนได้เสียที่ | ส่วนได้เสียที่ | ส่วนได้เสียที่ |
|  | บาท                                | บาท           | บาท         | บาท          | บาท                  | บาท        | บาท         | บาท           | บาท                     | บาท            | บาท            | บาท            |
| ยอดคงเหลือต้นงวดวันที่ 1 มกราคม พ.ศ. 2565            | 308,133,288                        | 1,582,837,748 | 30,813,535  | 512,833,630  | -                    | 17,816,000 | 159,095,097 | (106,916,095) | 2,504,613,203           | 38,038,628     | 2,542,671,831  |                |
| การเปลี่ยนแปลงในส่วนของผู้ถือหุ้น                    |                                    |               |             |              |                      |            |             |               |                         |                |                |                |
| เพิ่มทุน   | 4,000,000                          | 86,400,000    | -           | -            | -                    | -          | -           | -             | 90,400,000              | -              | 90,400,000     |                |
| การเปลี่ยนแปลงส่วนได้เสียของบริษัทใหญ่               | -                                  | -             | -           | (56,412,852) | -                    | -          | -           | -             | (56,412,852)            | (33,987,148)   | (90,400,000)   |                |
| เงินปันผล  | -                                  | -             | -           | (70)         | -                    | -          | -           | -             | (70)                    | -              | (70)           |                |
| โอนกำไรของตราสารทุนที่สูญค่าด้วยมูลค่ายุติธรรม       | -                                  | -             | -           | 11,568,522   | -                    | -          | -           | -             | -                       | -              | -              |                |
| ผ่านกำไรขาดทุนเบ็ดเสร็จ - สุทธิจากภาษี               | -                                  | -             | -           | 165,253,343  | -                    | 2,999,345  | 141,902,478 | (44,225,688)  | 265,929,478             | (4,071,207)    | 261,858,271    |                |
| กำไรขาดทุนเบ็ดเสร็จรวมสำหรับงวด                      | 312,133,288                        | 1,669,237,748 | 30,813,535  | 689,655,425  | (56,412,852)         | 9,246,823  | 300,997,575 | (151,141,783) | 2,804,529,759           | 273            | 2,804,530,032  |                |
| ยอดคงเหลือต้นงวดวันที่ 30 มิถุนายน พ.ศ. 2566         | 312,133,288                        | 1,669,237,748 | 312,133,329 | 752,066,096  | (58,366,129)         | -          | 226,446,630 | (264,070,253) | 2,668,660,709           | 1,626,130      | 2,670,286,839  |                |
| การเปลี่ยนแปลงในส่วนของผู้ถือหุ้น                    |                                    |               |             |              |                      |            |             |               |                         |                |                |                |
| เพิ่มทุน   | 45,605,664                         | 1,368,166,612 | -           | -            | -                    | -          | -           | -             | 1,413,773,276           | -              | 1,413,773,276  |                |
| เงินลดรับจากส่วนได้เสียที่ไม่มีอำนาจควบคุม           | -                                  | -             | -           | -            | -                    | -          | -           | -             | -                       | 14,625,000     | 14,625,000     |                |
| สำรองสำหรับข้อพิพาทจากส่วนได้เสียที่ไม่มีอำนาจควบคุม | -                                  | -             | -           | -            | -                    | -          | -           | -             | -                       | (14,625,000)   | (14,625,000)   |                |
| การเพิ่มขึ้นของส่วนได้เสียที่ไม่มีอำนาจควบคุม        | -                                  | -             | -           | -            | -                    | -          | -           | -             | -                       | 400            | 400            |                |
| จัดสรรสำรองตามกฎหมาย                                 | -                                  | -             | 4,560,667   | (4,560,667)  | -                    | -          | -           | -             | -                       | -              | -              |                |
| กำไรเบ็ดเสร็จรวมสำหรับงวด                            | -                                  | -             | -           | 201,118,395  | -                    | -          | 65,294,585  | 18,543,086    | 284,956,066             | 1,967,194      | 286,923,260    |                |
| ยอดคงเหลือต้นงวดวันที่ 30 มิถุนายน พ.ศ. 2566         | 357,739,952                        | 3,037,404,360 | 35,773,996  | 948,623,824  | (58,366,129)         | -          | 291,741,215 | (245,527,167) | 4,367,390,051           | 3,593,724      | 4,370,983,775  |                |

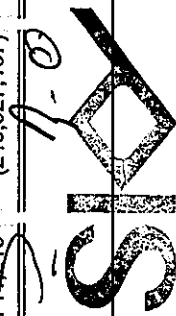
หมายเหตุประกอบข้อมูลทางการเงินเป็นส่วนหนึ่งของข้อมูลทางการเงินระหว่างกาลนี้



บริษัท สกาย ไอซีที จำกัด (มหาชน)  
 งบแสดงการเปลี่ยนแปลงส่วนของผู้ถือหุ้น  
 สำหรับงวดหกเดือนสิ้นสุดวันที่ 30 มิถุนายน พ.ศ. 2566

| หมายเหตุ   | ข้อมูลทางการเงินเฉพาะกิจการ (ยังไม่ได้ตรวจสอบ) |               |                        |             |                 |                           |                          |             |                          |                       |     |
|--|--|---------------|------------------------|-------------|-----------------|---------------------------|--------------------------|-------------|--------------------------|-----------------------|-----|
|  | กำไรสะสม                                       |               |                        |             |                 | กำไร(ขาดทุน)เบ็ดเสร็จอื่น |                          |             |                          |                       |     |
|  | ทุนที่ออกและ<br>เรียกชำระแล้ว                  | ส่วนเกิน      | ส่วนเกิน<br>- ทุนสำรอง | ตามกฎหมาย   | ยังไม่ได้จัดสรร | การป้องกัน<br>ความเสี่ยง  | การป้องกัน<br>ความเสี่ยง | ต้นทุนสำรอง | การป้องกัน<br>ความเสี่ยง | รวมส่วนของ<br>เจ้าของ |     |
|  | บาท  | บาท           | บาท                    | บาท         | บาท             | บาท                       | บาท                      | บาท         | บาท                      | บาท                   | บาท |
| ยอดคงเหลือต้นงวดวันที่ 1 มกราคม พ.ศ. 2565        | 308,133,288                                    | 1,582,637,748 | 30,813,535             | 480,241,825 | 159,095,097     | (106,916,095)             | 2,454,205,398            |             |                          |                       |     |
| การเปลี่ยนแปลงในส่วนของผู้ถือหุ้นงวด<br>เพิ่มทุน | 4,000,000                                      | 86,400,000    | -                      | -           | -               | -                         | 90,400,000               |             |                          |                       |     |
| กำไร(ขาดทุน)เบ็ดเสร็จรวมสำหรับงวด                | -  | -             | -                      | (963,173)   | 141,902,478     | (44,225,688)              | 96,713,617               |             |                          |                       |     |
| ยอดคงเหลือสิ้นงวดวันที่ 30 มิถุนายน พ.ศ. 2565    | 312,133,288                                    | 1,669,237,748 | 30,813,535             | 479,278,652 | 300,997,575     | (151,141,783)             | 2,641,319,015            |             |                          |                       |     |
| ยอดคงเหลือต้นงวดวันที่ 1 มกราคม พ.ศ. 2566        | 312,133,288                                    | 1,669,237,748 | 31,213,329             | 517,223,301 | 226,446,630     | (264,070,253)             | 2,492,184,043            |             |                          |                       |     |
| การเปลี่ยนแปลงในส่วนของผู้ถือหุ้นงวด<br>เพิ่มทุน | 45,606,664                                     | 1,368,166,612 | -                      | -           | -               | -                         | 1,413,773,276            |             |                          |                       |     |
| จัดสรรสำรองตามกฎหมาย                             | -  | -             | 4,560,667              | (4,560,667) | -               | -                         | -                        |             |                          |                       |     |
| กำไรเบ็ดเสร็จรวมสำหรับงวด                        | -  | -             | -                      | 121,918,686 | 65,294,585      | 18,543,086                | 205,756,357              |             |                          |                       |     |
| ยอดคงเหลือสิ้นงวดวันที่ 30 มิถุนายน พ.ศ. 2566    | 357,739,952                                    | 3,037,404,360 | 35,773,996             | 634,581,320 | 291,741,215     | (245,527,167)             | 4,111,713,676            |             |                          |                       |     |

หมายเหตุประกอบข้อมูลทางการเงินเป็นส่วนหนึ่งของข้อมูลทางการเงินระหว่างกาล

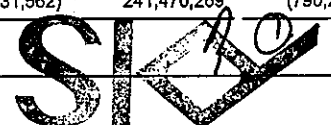
1-0  


## บริษัท สกาย ไอซีที จำกัด (มหาชน)

## งบกระแสเงินสด

สำหรับงวดหกเดือนสิ้นสุดวันที่ 30 มิถุนายน พ.ศ. 2566

| หมายเหตุ   | ข้อมูลทางการเงินรวม      |                          | ข้อมูลทางการเงินเฉพาะกิจการ |                          |               |
|--|--------------------------|--------------------------|-----------------------------|--------------------------|---------------|
|  | ยังไม่ได้ตรวจสอบ         | ยังไม่ได้ตรวจสอบ         | ยังไม่ได้ตรวจสอบ            | ยังไม่ได้ตรวจสอบ         |               |
|  | 30 มิถุนายน<br>พ.ศ. 2566 | 30 มิถุนายน<br>พ.ศ. 2565 | 30 มิถุนายน<br>พ.ศ. 2566    | 30 มิถุนายน<br>พ.ศ. 2565 |               |
|  | บาท                      | บาท                      | บาท                         | บาท                      |               |
| กระแสเงินสดจากกิจกรรมดำเนินงาน   |                          |                          |                             |                          |               |
| กำไร(ขาดทุน)ก่อนภาษีเงินได้  |                          | 227,933,728              | 202,235,205                 | 145,090,778              | (7,669,513)   |
| รายการปรับปรุง   |                          |                          |                             |                          |               |
| ค่าเสื่อมราคา  | 12, 13                   | 201,088,825              | 184,619,575                 | 190,807,513              | 183,140,948   |
| ค่าตัดจำหน่าย  | 12                       | 3,063,816                | 10,863,704                  | 2,009,539                | 8,299,866     |
| ผลขาดทุนจากการด้อยค่าของลูกหนี้การค้า  |                          | 5,460,012                | 21,986,228                  | 5,460,012                | 21,986,228    |
| ผลขาดทุนจากการด้อยค่าของดอกเบี้ยค้างรับ  |                          | -                        | 371,918                     | -                        | 371,918       |
| ผลขาดทุนจากการด้อยค่าของสินค้าคงเหลือ  |                          | 3,176,336                | 55,945,204                  | 3,176,336                | 55,945,204    |
| ค่าใช้จ่าย(กลับรายการ)ประมาณการจากการรับประกัน   |                          | 844,316                  | (2,278,029)                 | -                        | (1,997,956)   |
| ขาดทุนจากการจำหน่ายเงินลงทุนในบริษัทย่อย   | 11                       | 200                      | -                           | 200                      | -             |
| กำไรจากการจำหน่ายเงินลงทุนในบริษัทร่วม   |                          | -                        | (111,224,707)               | -                        | (138,243,917) |
| ผลขาดทุนจากการจำหน่ายและตัดจำหน่ายสินทรัพย์  |                          | 8,352                    | -                           | -                        | -             |
| กำไรจากการยกเลิกสัญญาของสินทรัพย์สิทธิการใช้   |                          | -                        | (21,796)                    | -                        | (21,796)      |
| รายได้ดอกเบี้ยทางการเงินตามสัญญาเช่าการเงิน  |                          | (2,793,475)              | (3,267,774)                 | (2,793,475)              | (3,267,774)   |
| ส่วนแบ่งกำไรจากบริษัทร่วมและการร่วมค้าตามวิธีส่วนได้เสีย<br>และส่วนเกินจากการเปลี่ยนสัดส่วนเงินลงทุนในบริษัทร่วม | 11                       | (105,245,283)            | (283,005,480)               | -                        | -             |
| กำไรหรือรับรู้ของรายการระหว่างกันจากการร่วมค้า   | 11                       | (59,090)                 | 269,619                     | -                        | -             |
| รายได้เงินปันผลจากบริษัทย่อย   |                          | -                        | -                           | -                        | (40,949,930)  |
| รายได้เงินปันผลจากบริษัทร่วม   | 11                       | -                        | -                           | (28,074,556)             | (21,055,917)  |
| กำไรจากมูลค่ายุติธรรมของอนุพันธ์ทางการเงิน<br>(กำไร)ขาดทุนจากการอัตราแลกเปลี่ยนที่ยังไม่เกิดขึ้น                 |                          | (3,602,795)              | (6,423,775)                 | (3,602,795)              | (6,423,775)   |
| ค่าใช้จ่ายผลประโยชน์พนักงาน  |                          | (4,530,246)              | 23,667,488                  | (4,856,514)              | 23,645,325    |
| ดอกเบี้ยรับ  |                          | 2,757,418                | 2,610,082                   | 978,265                  | 1,147,980     |
| ต้นทุนทางการเงิน   |                          | (1,620,097)              | (979,560)                   | (1,121,105)              | (1,168,473)   |
| การเปลี่ยนแปลงในสินทรัพย์ดำเนินงานและหนี้ดำเนินงาน   |                          |                          |                             |                          |               |
| - ลูกหนี้การค้าและลูกหนี้อื่น  |                          | (382,125,060)            | (57,592,153)                | (449,020,963)            | (44,858,405)  |
| - สินทรัพย์ที่เกิดจากสัญญา   |                          | 22,181,970               | (876,375,451)               | 120,518,765              | (836,249,542) |
| - ลูกหนี้ตามสัญญาเช่าการเงิน   |                          | 7,955,951                | 7,955,939                   | 7,955,951                | 7,955,939     |
| - งานระหว่างทำและสินค้าระหว่างติดตั้ง  |                          | (29,113,318)             | (86,765,046)                | 35,257,197               | (49,084,305)  |
| - สินค้าคงเหลือ  |                          | (13,362,595)             | 7,113,683                   | 268,390                  | 12,015,619    |
| - เงินจ่ายล่วงหน้าโครงการ  |                          | 33,078,400               | 77,535,137                  | 32,316,048               | 16,610,234    |
| - สินทรัพย์หมุนเวียนอื่น   |                          | (36,307,363)             | (43,428,055)                | (29,618,421)             | (38,941,200)  |
| - สินทรัพย์ไม่หมุนเวียนอื่น  |                          | 49,879,337               | 986,738                     | 48,778,461               | (70,410)      |
| - เจ้าหนี้การค้าและเจ้าหนี้อื่น  |                          | 67,437,019               | 151,454,467                 | 12,551,711               | 126,460,519   |
| - หนี้สินที่เกิดจากสัญญา   |                          | 99,122,456               | (114,131,448)               | 92,281,440               | (74,965,437)  |
| - หนี้สินหมุนเวียนอื่น   |                          | 8,709,219                | 6,956,454                   | 15,845,273               | 5,811,545     |
| - หนี้สินไม่หมุนเวียนอื่น  |                          | -                        | (820,490)                   | -                        | -             |
| เงินสดจาก(ใช้ไปใน)การดำเนินงาน   |                          | 301,020,158              | (741,206,272)               | 334,719,523              | (717,481,169) |
| เงินสดจ่ายจากการรับประกัน  |                          | -                        | (6,612,335)                 | -                        | (6,612,335)   |
| จ่ายดอกเบี้ย   |                          | (152,639,272)            | (86,478,887)                | (140,711,450)            | (81,566,212)  |
| จ่ายภาษีเงินได้  |                          | (42,720,750)             | (29,226,915)                | (26,008,544)             | (11,344,788)  |
| เงินสดรับจากภาษีเงินได้  |                          | 73,470,740               | 26,792,847                  | 73,470,740               | 26,792,847    |
| เงินสดสุทธิได้มาจาก(ใช้ไปใน)กิจกรรมดำเนินงาน   |                          | 179,130,876              | (826,731,562)               | 241,470,269              | (790,211,657) |
| หมายเหตุประกอบข้อมูลทางการเงินเป็นส่วนหนึ่งของข้อมูลทางการเงินระหว่างกลางนี้                                     |                          |                          |                             |                          |               |



| หมายเหตุ  | ข้อมูลทางการเงินรวม |                  | ข้อมูลทางการเงินเฉพาะกิจการ |                  |
|---|---------------------|------------------|-----------------------------|------------------|
|   | ยังไม่ได้ตรวจสอบ    | ยังไม่ได้ตรวจสอบ | ยังไม่ได้ตรวจสอบ            | ยังไม่ได้ตรวจสอบ |
|   | 30 มิถุนายน         | 30 มิถุนายน      | 30 มิถุนายน                 | 30 มิถุนายน      |
|   | พ.ศ. 2566           | พ.ศ. 2565        | พ.ศ. 2566                   | พ.ศ. 2565        |
|   | บาท                 | บาท              | บาท                         | บาท              |
| <b>กระแสเงินสดจากกิจกรรมลงทุน</b>   |                     |                  |                             |                  |
| การ(เพิ่มขึ้น)ลดลงของเงินฝากธนาคารที่ติดภาระค้ำประกัน                                 | (23,307,766)        | 88,206,418       | (8,095,728)                 | 98,509,905       |
| การ(เพิ่มขึ้น)ลดลงของสินทรัพย์ทางการเงินอื่น<br>ที่วัดมูลค่าด้วยวิธีราคาทุนตัดจำหน่าย | (3,402,516)         | 9,296,624        | (3,351,292)                 | 8,927,107        |
| เงินสดรับจากการขายสินทรัพย์   | 2,000               | -                | 26,774,982                  | -                |
| เงินสดรับจากการขายเงินลงทุนในบริษัทร่วม   | -                   | 170,452,779      | -                           | 170,452,779      |
| เงินสดจ่ายเพื่อซื้ออุปกรณ์  | (144,036,348)       | (23,366,805)     | (93,259,672)                | (22,450,161)     |
| เงินสดจ่ายเพื่อซื้อสินทรัพย์ไม่มีตัวตน  | (834,319)           | (2,407,400)      | (437,521)                   | (2,400,000)      |
| เงินสดจ่ายเพื่อซื้อเงินลงทุนในบริษัทย่อย  | 11                  | -                | (179,999,800)               | (50,000,000)     |
| เงินสดจ่ายเพื่อซื้อเงินลงทุนในบริษัทร่วม  | -                   | (48,668,025)     | -                           | (48,668,025)     |
| เงินสดจ่ายเพื่อซื้อเงินลงทุนในกิจการร่วมค้า   | 11                  | (67,395,800)     | (67,395,800)                | -                |
| เงินให้กู้ยืมแก่บริษัทย่อย  | 21                  | -                | (80,000,000)                | (65,500,000)     |
| บริษัทย่อยจ่ายชำระคืนเงินให้กู้ยืม  | 21                  | -                | 80,000,000                  | 73,500,000       |
| เงินปันผลรับจากบริษัทร่วม   | 21                  | 28,074,556       | 21,055,917                  | 21,055,917       |
| ดอกเบี้ยรับ   | 1,369,880           | 609,301          | 958,476                     | 789,037          |
| เงินสดสุทธิ(ใช้ไปใน)ได้มาจากกิจกรรมลงทุน  | (209,530,313)       | 215,178,809      | (296,731,799)               | 184,216,559      |
| <b>กระแสเงินสดจากกิจกรรมจัดหาเงิน</b>   |                     |                  |                             |                  |
| เงินสดรับจากเงินกู้ยืมระยะสั้นจากสถาบันการเงิน  | 1,395,546,740       | 1,189,929,964    | 946,946,996                 | 976,264,393      |
| เงินสดรับจากส่วนได้เสียที่ไม่มีอำนาจควบคุม  | 11                  | 14,625,200       | -                           | -                |
| เงินสดรับจากเงินกู้ยืมระยะสั้นจากกิจการหรือบุคคลที่เกี่ยวข้องกัน                      | 21                  | -                | 100,000,000                 | 50,000,000       |
| เงินสดรับจากการออกหุ้นกู้   | -                   | 156,200,000      | -                           | 156,200,000      |
| เงินสดรับจากเงินกู้ยืมระยะยาวจากสถาบันการเงิน   | 15                  | 146,400,000      | 433,520,800                 | 433,520,800      |
| เงินสดรับจากการออกหุ้นสามัญ   | 19                  | 1,413,773,276    | -                           | 1,413,773,276    |
| เงินสดจ่ายคืนเงินกู้ยืมระยะสั้นจากสถาบันการเงิน                                       | (1,184,136,561)     | (953,974,967)    | (923,896,161)               | (809,373,029)    |
| เงินสดจ่ายคืนเงินกู้ยืมระยะสั้นจากกิจการหรือบุคคลที่เกี่ยวข้องกัน                     | 21                  | (20,250,000)     | -                           | -                |
| เงินสดจ่ายคืนเงินกู้ยืมระยะยาวจากสถาบันการเงิน  | 15                  | (249,112,984)    | (98,393,857)                | (98,393,857)     |
| เงินสดจ่ายชำระหนี้สินตามสัญญาเช่า   | 17                  | (111,942,368)    | (48,343,760)                | (47,412,592)     |
| เงินสดจ่ายชำระค่าธรรมเนียมเงินกู้   | -                   | (6,237,700)      | -                           | (6,237,700)      |
| เงินสดจ่ายชำระค่าธรรมเนียมหุ้นกู้   | -                   | (3,376,500)      | -                           | (3,376,500)      |
| เงินสดสุทธิได้มาจากกิจกรรมจัดหาเงิน   | 1,404,903,303       | 669,323,980      | 1,223,047,777               | 651,191,515      |
| เงินสดและรายการเทียบเท่าเงินสดเพิ่มขึ้นสุทธิ  | 1,374,503,866       | 47,771,227       | 1,167,786,247               | 45,196,417       |
| เงินสดและรายการเทียบเท่าเงินสดต้นงวด  | 145,892,782         | 11,243,766       | 102,456,597                 | (7,093,622)      |
| เงินสดและรายการเทียบเท่าเงินสดสิ้นงวด   | 1,520,396,648       | 59,014,993       | 1,270,242,844               | 38,102,795       |

หมายเหตุประกอบข้อมูลทางการเงินเป็นส่วนหนึ่งของข้อมูลทางการเงินระหว่างกาลนี้

|  | ข้อมูลทางการเงินรวม                                 |   | ข้อมูลทางการเงินเฉพาะกิจการ                         |   |
|--|---|---|---|---|
|  | ยังไม่ได้ตรวจสอบ<br>30 มิถุนายน<br>พ.ศ. 2566<br>บาท | ยังไม่ได้ตรวจสอบ<br>30 มิถุนายน<br>พ.ศ. 2565<br>บาท | ยังไม่ได้ตรวจสอบ<br>30 มิถุนายน<br>พ.ศ. 2566<br>บาท | ยังไม่ได้ตรวจสอบ<br>30 มิถุนายน<br>พ.ศ. 2565<br>บาท |
| สำหรับข้อมูลในงบกระแสเงินสด เงินสดและรายการ<br>เทียบเท่าเงินสดประกอบด้วยรายการดังนี้ |   |   |   |   |
| เงินสดและรายการเทียบเท่าเงินสด   | 1,520,396,648                                       | 103,287,938   | 1,270,242,844                                       | 73,193,016  |
| เงินเบิกเกินบัญชี  | -   | (44,272,945)  | -   | (35,090,221)  |
|  | <b>1,520,396,648</b>                                | <b>59,014,993</b>                                   | <b>1,270,242,844</b>                                | <b>38,102,795</b>                                   |
| รายการที่ไม่ใช่เงินสด  |   |   |   |   |
| รายการที่ไม่ใช่เงินสดที่มีสาระสำคัญมีดังนี้  |   |   |   |   |
| การได้มาซึ่งอุปกรณ์โดยที่ยังไม่ชำระเป็นเงินสด  | 536,909,172   | 5,183,956   | 321,106,816   | 5,153,356   |
| การได้มาซึ่งสินทรัพย์สิทธิการใช้ที่ยังไม่ชำระเป็นเงินสด                              | 69,919,550  | -   | 41,539,170  | -   |
| การออกหุ้นเพื่อแลกกับเงินลงทุนในบริษัทย่อย   | -   | -   | -   | 90,400,000  |
| รายได้เงินปันผลค้างรับ   | -   | -   | -   | 40,949,930  |
| จัดประเภทสินทรัพย์สิทธิการใช้เป็นส่วนปรับปรุงอาคารและอุปกรณ์                         | 26,111,130  | -   | 26,111,130  | -   |



SKY ICT PUBLIC COMPANY LIMITED

บริษัท สกาย ไอซีที จำกัด (มหาชน)

หมายเหตุประกอบข้อมูลทางการเงินระหว่างกาลแบบย่อ (ยังไม่ได้ตรวจสอบ)

สำหรับงวดหกเดือนสิ้นสุดวันที่ 30 มิถุนายน พ.ศ. 2566

## 1 ข้อมูลทั่วไป

บริษัท สกาย ไอซีที จำกัด (มหาชน) ("บริษัท") เป็นบริษัทมหาชนจำกัดซึ่งจัดตั้งขึ้นในประเทศไทยและเป็นบริษัทจดทะเบียนในตลาดหลักทรัพย์แห่งประเทศไทย และมีที่อยู่ตามที่จดทะเบียนดังนี้

55 อาคาร เอ.เอ.แคปปิตอล ริชดา ชั้นที่ 5 - 7 ถนนรัชดาภิเษก แขวงดินแดง เขตดินแดง กรุงเทพมหานคร

เพื่อวัตถุประสงค์ในการรายงานข้อมูล จึงรวมเรียกบริษัทและบริษัทย่อยว่า "กลุ่มกิจการ"

กลุ่มกิจการดำเนินธุรกิจประเภท จำหน่าย และวางระบบเทคโนโลยีสารสนเทศและการสื่อสาร ซึ่งครอบคลุมการบริการให้คำปรึกษา ออกแบบ ติดตั้ง ดูแลบำรุงรักษาระบบงาน จัดหาและจัดจำหน่ายผลิตภัณฑ์และอุปกรณ์ที่เกี่ยวข้องกับระบบเทคโนโลยีสารสนเทศ และการสื่อสารแบบเบ็ดเสร็จ

ข้อมูลทางการเงินรวมและข้อมูลทางการเงินเฉพาะกิจการระหว่างกาลนี้แสดงในสกุลเงินบาทด้วยหน่วยบาท เว้นแต่ได้ระบุเป็นอย่างอื่น

ข้อมูลทางการเงินระหว่างกาลที่น่าเสนอนี้ได้มีการสอบทานแต่ยังไม่ได้ตรวจสอบ

## 2 เกณฑ์การจัดทำข้อมูลทางการเงิน

ข้อมูลทางการเงินรวมและข้อมูลทางการเงินเฉพาะกิจการระหว่างกาลได้จัดทำขึ้นตามมาตรฐานการบัญชี ฉบับที่ 34 เรื่อง การรายงานทางการเงินระหว่างกาล และข้อกำหนดเพิ่มเติมอื่นเกี่ยวกับรายงานทางการเงินที่ออกภายใต้พระราชบัญญัติหลักทรัพย์และตลาดหลักทรัพย์

ข้อมูลทางการเงินระหว่างกาลนี้ควรอ่านควบคู่กับงบการเงินของรอบปีบัญชีสิ้นสุดวันที่ 31 ธันวาคม พ.ศ. 2565

ข้อมูลทางการเงินรวมและข้อมูลทางการเงินเฉพาะกิจการระหว่างกาลฉบับภาษาอังกฤษจัดทำขึ้นจากข้อมูลทางการเงินระหว่างกาลภาษาไทยที่จัดทำตามกฎหมาย ในกรณีที่มีเนื้อความขัดแย้งกันหรือมีการตีความแตกต่างกัน ให้ใช้ข้อมูลทางการเงินระหว่างกาลฉบับภาษาไทยเป็นหลัก

## 3 นโยบายการบัญชี

นโยบายการบัญชีที่ใช้ในการจัดทำข้อมูลทางการเงินระหว่างกาลเป็นนโยบายเดียวกันกับนโยบายการบัญชีที่ใช้ในการจัดทำงบการเงินสำหรับปีบัญชีสิ้นสุดวันที่ 31 ธันวาคม พ.ศ. 2565 ยกเว้นการนำมาตรฐานการรายงานทางการเงินฉบับใหม่และฉบับปรับปรุงมาถือปฏิบัติ ดังที่กล่าวในหมายเหตุข้อ 4



SKY ICT PUBLIC COMPANY LIMITED

บริษัท สกาย ไอซีที จำกัด (มหาชน)

หมายเหตุประกอบข้อมูลทางการเงินระหว่างกาลแบบย่อ (ยังไม่ได้ตรวจสอบ)

สำหรับงวดหกเดือนสิ้นสุดวันที่ 30 มิถุนายน พ.ศ. 2566

#### 4 มาตรฐานการรายงานทางการเงินฉบับใหม่และฉบับปรับปรุงมาถือปฏิบัติและการเปลี่ยนแปลงนโยบายการบัญชี

มาตรฐานการรายงานทางการเงินฉบับปรับปรุงที่มีผลบังคับใช้สำหรับรอบระยะเวลาบัญชีในหรือหลังวันที่ 1 มกราคม พ.ศ. 2566 ที่เกี่ยวข้องแต่ไม่มีผลกระทบที่มีนัยสำคัญต่อกลุ่มกิจการ

- ก) การปรับปรุงมาตรฐานการบัญชีฉบับที่ 37 เรื่อง ประเมินการหนี้สิน หนี้สินที่อาจเกิดขึ้น และสินทรัพย์ที่อาจเกิดขึ้น ได้อธิบายให้ชัดเจนว่าในการพิจารณาว่าสัญญาเป็นสัญญาที่สร้างภาระ ต้นทุนการปฏิบัติตามสัญญาประกอบด้วยต้นทุนส่วนเพิ่มที่เกี่ยวข้องในการปฏิบัติตามสัญญาและการปันส่วนต้นทุนอื่นที่เกี่ยวข้องโดยตรงในการปฏิบัติตามสัญญา นอกจากนี้ กิจการต้องรับรู้ผลขาดทุนจากการต่อค่าที่เกิดขึ้นจากสินทรัพย์ที่ใช้ในการปฏิบัติตามสัญญาก่อนที่จะตั้งประมาณการหนี้สินแยกต่างหากสำหรับสัญญาที่สร้างภาระ
- ข) การปรับปรุงมาตรฐานการรายงานทางการเงินฉบับที่ 9 เรื่อง เครื่องมือทางการเงิน ได้อธิบายให้ชัดเจนเกี่ยวกับการพิจารณาการตัดรายการหนี้สินทางการเงินด้วยวิธีทดสอบร้อยละ 10 โดยให้รวมเฉพาะค่าธรรมเนียมที่เกิดระหว่างผู้กู้ยืมและผู้ให้กู้ยืม

#### 5 ประเมินการทางบัญชีที่สำคัญและการใช้ดุลยพินิจ

ในการจัดทำข้อมูลทางการเงินระหว่างกาล ผู้บริหารต้องใช้ดุลยพินิจ การประมาณการ และข้อสมมติที่มีผลกระทบต่อการนำนโยบายการบัญชีมาใช้ และจำนวนเงินของสินทรัพย์และหนี้สิน รายได้และค่าใช้จ่าย ผลที่เกิดขึ้นจริงอาจแตกต่างจากประมาณการ

#### 6 มูลค่ายุติธรรม

มูลค่ายุติธรรมแบ่งออกเป็นลำดับชั้นตามข้อมูลที่ใช้ดังนี้

- ข้อมูลระดับ 1 : มูลค่ายุติธรรมของเครื่องมือทางการเงินอ้างอิงจากราคาเสนอซื้อปัจจุบันที่อ้างอิงจากตลาดหลักทรัพย์แห่งประเทศไทย
- ข้อมูลระดับ 2 : มูลค่ายุติธรรมของเครื่องมือทางการเงินวัดมูลค่าโดยใช้เทคนิคการประเมินมูลค่าซึ่งใช้ข้อมูลที่สามารถสังเกตได้อย่างมีนัยสำคัญและอ้างอิงจากประมาณการของกิจการเองมาใช้ให้น้อยที่สุดเท่าที่เป็นไปได้
- ข้อมูลระดับ 3 : มูลค่ายุติธรรมของเครื่องมือทางการเงินวัดมูลค่าโดยใช้เทคนิคการประเมินมูลค่าซึ่งไม่ได้มาจากข้อมูลที่สังเกตได้ในตลาด

มูลค่ายุติธรรมของสินทรัพย์และหนี้สินทางการเงินที่วัดมูลค่าด้วยราคาทุนตัดจำหน่ายมีมูลค่าใกล้เคียงกับมูลค่าตามบัญชี เนื่องจากส่วนใหญ่เป็นเครื่องมือทางการเงินระยะสั้น ยกเว้นเงินกู้ยืมระยะยาวจากสถาบันการเงิน ซึ่งได้เปิดเผยมูลค่ายุติธรรมในหมายเหตุประกอบงบการเงินข้อ 15

  
SKY ICT PUBLIC COMPANY LIMITED



บริษัท สกาย ไอซีที จำกัด (มหาชน)

หมายเหตุประกอบข้อมูลทางการเงินระหว่างกาลแบบย่อ (ยังไม่ได้ตรวจสอบ)

สำหรับงวดหกเดือนสิ้นสุดวันที่ 30 มิถุนายน พ.ศ. 2566

ตารางต่อไปนี้จะแสดงสินทรัพย์และหนี้สินทางการเงินที่วัดด้วยมูลค่ายุติธรรม

|  | ข้อมูลทางการเงินรวม<br>และข้อมูลทางการเงินเฉพาะกิจการ |                         |
|--|---|-------------------------|
|  | ข้อมูลระดับที่ 2                                      |                         |
|  | 30 มิถุนายน<br>พ.ศ. 2566                              | 31 ธันวาคม<br>พ.ศ. 2565 |
|  | บาท   | บาท                     |
| <b>สินทรัพย์</b>   |   |                         |
| สินทรัพย์ทางการเงินที่วัดมูลค่าด้วยมูลค่ายุติธรรมผ่านกำไรขาดทุนเบ็ดเสร็จอื่น |   |                         |
| ตราสารอนุพันธ์ที่ใช้สำหรับป้องกันความเสี่ยง                                  |   |                         |
| - สัญญาซื้อขายเงินตราต่างประเทศล่วงหน้า                                      | 67,941,001  | 23,142,022              |
| <b>รวมสินทรัพย์</b>  | <b>67,941,001</b>                                     | <b>23,142,022</b>       |
| <b>หนี้สิน</b>   |   |                         |
| หนี้สินทางการเงินที่วัดมูลค่าด้วยมูลค่ายุติธรรมผ่านกำไรขาดทุน                |   |                         |
| ตราสารอนุพันธ์เพื่อค่า   |   |                         |
| - สัญญาซื้อขายเงินตราต่างประเทศล่วงหน้า                                      | -   | 3,602,795               |
| หนี้สินทางการเงินที่วัดมูลค่าด้วยมูลค่ายุติธรรมผ่านกำไรขาดทุนเบ็ดเสร็จอื่น   |   |                         |
| ตราสารอนุพันธ์ที่ใช้สำหรับป้องกันความเสี่ยง                                  |   |                         |
| - สัญญาซื้อขายเงินตราต่างประเทศล่วงหน้า                                      | 10,173,441  | 70,171,550              |
| <b>รวมหนี้สิน</b>  | <b>10,173,441</b>                                     | <b>73,774,345</b>       |



SKY ICT PUBLIC COMPANY LIMITED

บริษัท สกาย ไอซีที จำกัด (มหาชน)

หมายเหตุประกอบข้อมูลทางการเงินระหว่างกาลแบบย่อ (ยังไม่ได้ตรวจสอบ)

สำหรับงวดหกเดือนสิ้นสุดวันที่ 30 มิถุนายน พ.ศ. 2566

## 7 ข้อมูลตามส่วนงานและรายได้

คณะกรรมการกำหนดกลยุทธ์ของกลุ่มกิจการซึ่งประกอบไปด้วย ประธานเจ้าหน้าที่บริหาร (ซีอีโอ) และผู้อำนวยการฝ่ายการเงิน (ซีเอฟโอ) และผู้จัดการด้านการวางแผนองค์กร ได้พิจารณาผลประกอบการของกลุ่มกิจการตามกลุ่มของสัญญา จำนวนสองส่วนงาน ซึ่งประกอบด้วยธุรกิจจำหน่ายและวางระบบแบบเบ็ดเสร็จ และธุรกิจการขายและให้บริการ

คณะกรรมการกำหนดกลยุทธ์วัดผลการดำเนินงานของแต่ละส่วนงานที่รายงานโดยพิจารณาจากรายได้

ข้อมูลที่มีสาระสำคัญเกี่ยวกับรายได้และกำไรของแต่ละส่วนงานที่รายงานมีดังต่อไปนี้

|   | ข้อมูลทางการเงินรวม                                 |                            |               |
|---|---|----------------------------|---------------|
|   | สำหรับงวดหกเดือนสิ้นสุดวันที่ 30 มิถุนายน พ.ศ. 2566 |                            |               |
|   | จำหน่ายและ<br>วางระบบแบบเบ็ดเสร็จ<br>บาท            | ขาย<br>และให้บริการ<br>บาท | รวม<br>บาท    |
| รายได้ตามส่วนงานธุรกิจรวม   | 410,511,284   | 1,351,761,658              | 1,762,272,942 |
| กำไรขั้นต้น   | 75,968,955  | 427,755,081                | 503,724,036   |
| รายได้อื่น  |   |                            | 2,596,784     |
| ขาดทุนจากอัตราแลกเปลี่ยน - สุทธิ  |   |                            | (5,829,787)   |
| ค่าใช้จ่ายในการขายและบริหาร   |   |                            | (230,720,463) |
| ต้นทุนทางการเงิน  |   |                            | (147,082,125) |
| ส่วนแบ่งกำไรจากเงินลงทุนในบริษัทร่วมและการร่วมค้า<br>ตามวิธีส่วนได้เสีย |   |                            | 105,245,283   |
| กำไรก่อนภาษีเงินได้   |   |                            | 227,933,728   |
| ภาษีเงินได้   |   |                            | (24,848,139)  |
| กำไรสำหรับงวด   |   |                            | 203,085,589   |



SKIC

SKY ICT PUBLIC COMPANY LIMITED

บริษัท สกาย ไอซีที จำกัด (มหาชน)

หมายเหตุประกอบข้อมูลทางการเงินระหว่างกาลแบบย่อ (ยังไม่ได้ตรวจสอบ)

สำหรับงวดหกเดือนสิ้นสุดวันที่ 30 มิถุนายน พ.ศ. 2566

|   | ข้อมูลทางการเงินรวม                                 |                            |               |
|---|---|----------------------------|---------------|
|   | สำหรับงวดหกเดือนสิ้นสุดวันที่ 30 มิถุนายน พ.ศ. 2565 |                            |               |
|   | จำหน่ายและ<br>วางระบบแบบเบ็ดเสร็จ<br>บาท            | ขาย<br>และให้บริการ<br>บาท | รวม<br>บาท    |
| รายได้ตามส่วนงานธุรกิจรวม   | 481,846,275   | 790,516,284                | 1,272,362,559 |
| กำไรขั้นต้น   | 111,742,119   | 5,177,199                  | 116,919,318   |
| รายได้อื่น  |   |                            | 2,094,663     |
| กำไรจากการจำหน่ายเงินลงทุน  |   |                            | 111,224,707   |
| ขาดทุนจากอัตราแลกเปลี่ยน - สุทธิ  |   |                            | (28,314,270)  |
| ค่าใช้จ่ายในการขายและบริหาร   |   |                            | (192,158,642) |
| ต้นทุนทางการเงิน  |   |                            | (90,536,051)  |
| ส่วนแบ่งกำไรจากเงินลงทุนในบริษัทร่วมและการร่วมค้า<br>ตามวิธีส่วนได้เสียและส่วนเกินจากการเปลี่ยนสัดส่วน<br>เงินลงทุนในบริษัทร่วม |   |                            | 283,005,480   |
| กำไรก่อนภาษีเงินได้   |   |                            | 202,235,205   |
| ภาษีเงินได้   |   |                            | (41,053,069)  |
| กำไรสำหรับงวด   |   |                            | 161,182,136   |

ข้อมูลเกี่ยวกับลูกค้ารายใหญ่

กลุ่มกิจการมีรายได้ที่มาจากลูกค้ารายใหญ่โดยทั้งหมดมาจากส่วนงานธุรกิจดังนี้

|   | ข้อมูลทางการเงินรวม                                 |                            |               |
|---|---|----------------------------|---------------|
|   | สำหรับงวดหกเดือนสิ้นสุดวันที่ 30 มิถุนายน พ.ศ. 2566 |                            |               |
|   | จำหน่ายและ<br>วางระบบแบบเบ็ดเสร็จ<br>บาท            | ขาย<br>และให้บริการ<br>บาท | รวม<br>บาท    |
| ลูกค้ารายใหญ่ รายที่ 1                              | 120,397,058   | 909,940,231                | 1,030,337,289 |
| ลูกค้ารายใหญ่ รายที่ 2                              | 89,483,206  | 7,418,972                  | 96,902,178    |
| ลูกค้ารายใหญ่ รายที่ 3                              | 186,220   | 189,822,422                | 190,008,642   |
| สำหรับงวดหกเดือนสิ้นสุดวันที่ 30 มิถุนายน พ.ศ. 2565 |   |                            |               |
| ลูกค้ารายใหญ่ รายที่ 1                              | 190,546,191   | 432,024,727                | 622,570,918   |
| ลูกค้ารายใหญ่ รายที่ 2                              | 182,799,674   | -                          | 182,799,674   |
| ลูกค้ารายใหญ่ รายที่ 3                              | 164,433   | 178,753,195                | 178,917,328   |

**SIC**  
SKY ICT PUBLIC COMPANY LIMITED

บริษัท สกาย ไอซีที จำกัด (มหาชน)

หมายเหตุประกอบข้อมูลทางการเงินระหว่างกาลแบบย่อ (ยังไม่ได้ตรวจสอบ)

สำหรับงวดหกเดือนสิ้นสุดวันที่ 30 มิถุนายน พ.ศ. 2566

8 การจำแนกรายได้ตามจังหวะการรับรู้รายได้

จังหวะเวลาการรับรู้รายได้

เมื่อปฏิบัติตามภาระที่ต้องปฏิบัติเสร็จสิ้น (point in time)

ตลอดช่วงเวลาปฏิบัติตามภาระที่ต้องปฏิบัติ (over time)

รวมรายได้

| ข้อมูลทางการเงินรวม                                 |               |               |
|---|---------------|---------------|
| สำหรับงวดหกเดือนสิ้นสุดวันที่ 30 มิถุนายน พ.ศ. 2566 |               |               |
| จำหน่ายและ  | ขาย           |               |
| วางระบบแบบเบ็ดเสร็จ                                 | และให้บริการ  | รวม           |
| บาท   | บาท           | บาท           |
| -   | 44,862,502    | 44,862,502    |
| 410,511,284   | 1,306,899,156 | 1,717,410,440 |
| 410,511,284   | 1,351,761,658 | 1,762,272,942 |

จังหวะเวลาการรับรู้รายได้

เมื่อปฏิบัติตามภาระที่ต้องปฏิบัติเสร็จสิ้น (point in time)

ตลอดช่วงเวลาปฏิบัติตามภาระที่ต้องปฏิบัติ (over time)

รวมรายได้

| ข้อมูลทางการเงินรวม                                 |              |               |
|---|--------------|---------------|
| สำหรับงวดหกเดือนสิ้นสุดวันที่ 30 มิถุนายน พ.ศ. 2565 |              |               |
| จำหน่ายและ  | ขาย          |               |
| วางระบบแบบเบ็ดเสร็จ                                 | และให้บริการ | รวม           |
| บาท   | บาท          | บาท           |
| -   | 23,273,910   | 23,273,910    |
| 481,846,275   | 767,242,374  | 1,249,088,649 |
| 481,846,275   | 790,516,284  | 1,272,362,559 |

จังหวะเวลาการรับรู้รายได้

เมื่อปฏิบัติตามภาระที่ต้องปฏิบัติเสร็จสิ้น (point in time)

ตลอดช่วงเวลาปฏิบัติตามภาระที่ต้องปฏิบัติ (over time)

รวมรายได้

| ข้อมูลทางการเงินเฉพาะกิจการ                         |               |               |
|---|---------------|---------------|
| สำหรับงวดหกเดือนสิ้นสุดวันที่ 30 มิถุนายน พ.ศ. 2566 |               |               |
| จำหน่ายและ  | ขาย           |               |
| วางระบบแบบเบ็ดเสร็จ                                 | และให้บริการ  | รวม           |
| บาท   | บาท           | บาท           |
| -   | 43,580,000    | 43,580,000    |
| 120,864,753   | 1,211,247,025 | 1,332,111,778 |
| 120,864,753   | 1,254,827,025 | 1,375,691,778 |

จังหวะเวลาการรับรู้รายได้

เมื่อปฏิบัติตามภาระที่ต้องปฏิบัติเสร็จสิ้น (point in time)

ตลอดช่วงเวลาปฏิบัติตามภาระที่ต้องปฏิบัติ (over time)

รวมรายได้

| ข้อมูลทางการเงินเฉพาะกิจการ                         |              |             |
|---|--------------|-------------|
| สำหรับงวดหกเดือนสิ้นสุดวันที่ 30 มิถุนายน พ.ศ. 2565 |              |             |
| จำหน่ายและ  | ขาย          |             |
| วางระบบแบบเบ็ดเสร็จ                                 | และให้บริการ | รวม         |
| บาท   | บาท          | บาท         |
| -   | 561,571      | 561,571     |
| 283,155,972   | 692,491,367  | 975,647,339 |
| 283,155,972   | 693,052,938  | 976,208,910 |

บริษัท สกาย ไอซีที จำกัด (มหาชน)

หมายเหตุประกอบข้อมูลทางการเงินระหว่างกาลแบบย่อ (ยังไม่ได้ตรวจสอบ)

สำหรับงวดหกเดือนสิ้นสุดวันที่ 30 มิถุนายน พ.ศ. 2566

## 9 ลูกหนี้การค้า

ลูกหนี้การค้าซึ่งแสดงรวมในรายการลูกหนี้การค้าและลูกหนี้อื่นในงบแสดงฐานะการเงินสามารถวิเคราะห์ตามอายุหนี้ที่ค้างชำระได้ดังนี้

|   | ข้อมูลทางการเงินรวม      |                         | ข้อมูลทางการเงินเฉพาะกิจการ |                         |
|---|--------------------------|-------------------------|-----------------------------|-------------------------|
|   | 30 มิถุนายน<br>พ.ศ. 2566 | 31 ธันวาคม<br>พ.ศ. 2565 | 30 มิถุนายน<br>พ.ศ. 2566    | 31 ธันวาคม<br>พ.ศ. 2565 |
|   | บาท                      | บาท                     | บาท                         | บาท                     |
| ยังไม่ถึงกำหนดชำระ                      | 611,408,285              | 110,894,813             | 486,445,247                 | 105,694,142             |
| ค้างชำระ:                               |                          |                         |                             |                         |
| ไม่เกิน 3 เดือน                         | 239,686,763              | 420,108,047             | 160,477,820                 | 148,636,225             |
| 3 - 6 เดือน                             | 53,836,662               | 8,353,812               | 53,836,662                  | 8,353,812               |
| 6 - 12 เดือน                            | 1,148,666                | -                       | 1,148,666                   | -                       |
| เกินกว่า 12 เดือน                       | 22,352,958               | 22,852,958              | 22,352,958                  | 22,852,958              |
| รวม                                     | 928,433,334              | 562,209,630             | 724,261,353                 | 285,537,137             |
| หัก ค่าเผื่อผลขาดทุนที่คาดว่าจะเกิดขึ้น | (29,066,364)             | (23,606,352)            | (29,066,364)                | (23,606,352)            |
| ลูกหนี้การค้า - สุทธิ                   | 899,366,970              | 538,603,278             | 695,194,989                 | 261,930,785             |

## 10 สินทรัพย์ที่เกิดจากสัญญา

|   | ข้อมูลทางการเงินรวม      |                         | ข้อมูลทางการเงินเฉพาะกิจการ |                         |
|---|--------------------------|-------------------------|-----------------------------|-------------------------|
|   | 30 มิถุนายน<br>พ.ศ. 2566 | 31 ธันวาคม<br>พ.ศ. 2565 | 30 มิถุนายน<br>พ.ศ. 2566    | 31 ธันวาคม<br>พ.ศ. 2565 |
|   | บาท                      | บาท                     | บาท                         | บาท                     |
| รายการหมุนเวียน                         |                          |                         |                             |                         |
| สินทรัพย์ที่เกิดจากสัญญา                | 1,160,286,969            | 723,622,492             | 833,458,505                 | 616,658,375             |
| ต้นทุนส่วนเพิ่มในการได้มาซึ่งสัญญา      | 10,667,575               | 17,720,750              | 10,667,575                  | 17,720,750              |
| ต้นทุนการทำให้เสร็จสิ้นตามสัญญา         | 354,834,286              | 345,770,974             | 354,834,286                 | 345,770,974             |
| สินทรัพย์ที่เกิดจากสัญญาหมุนเวียนรวม    | 1,525,788,830            | 1,087,114,216           | 1,198,960,366               | 980,150,099             |
| รายการไม่หมุนเวียน                      |                          |                         |                             |                         |
| สินทรัพย์ที่เกิดจากสัญญา                | 467,613,924              | 771,467,028             | 420,744,627                 | 603,070,179             |
| ต้นทุนส่วนเพิ่มในการได้มาซึ่งสัญญา      | 94,838,668               | 95,758,661              | 94,838,668                  | 95,758,661              |
| ต้นทุนการทำให้เสร็จสิ้นตามสัญญา         | 2,205,239,731            | 2,361,323,218           | 2,205,239,731               | 2,361,323,218           |
| สินทรัพย์ที่เกิดจากสัญญาไม่หมุนเวียนรวม | 2,767,692,323            | 3,228,548,907           | 2,720,823,026               | 3,060,152,058           |
| รวม                                     | 4,293,481,153            | 4,315,663,123           | 3,919,783,392               | 4,040,302,157           |

บริษัท สกาย ไอซีที จำกัด (มหาชน)

หมายเหตุประกอบข้อมูลทางการเงินระหว่างกาลแบบย่อ (ยังไม่ได้ตรวจสอบ)

สำหรับงวดหกเดือนสิ้นสุดวันที่ 30 มิถุนายน พ.ศ. 2566

สินทรัพย์ที่เกิดจากสัญญาเป็นรายได้จากสัญญา ซึ่งเกิดจากกลุ่มกิจการรับรู้รายได้จากการปฏิบัติตามภาระที่ต้องปฏิบัติตามสัญญาก่อนที่จะรับชำระหรือถึงกำหนดชำระตามสัญญา ผู้บริหารคาดว่าจะสามารถออกใบแจ้งหนี้สำหรับสินทรัพย์ที่เกิดจากสัญญาได้ดังนี้

|                                   | ข้อมูลทางการเงินรวม   |                      | ข้อมูลทางการเงินเฉพาะกิจการ |                      |
|-----------------------------------|-----------------------|----------------------|-----------------------------|----------------------|
|                                   | 30 มิถุนายน พ.ศ. 2566 | 31 ธันวาคม พ.ศ. 2565 | 30 มิถุนายน พ.ศ. 2566       | 31 ธันวาคม พ.ศ. 2565 |
|                                   | ร้อยละ                | ร้อยละ               | ร้อยละ                      | ร้อยละ               |
| ระยะเวลาที่คาดว่าจะออกใบแจ้งหนี้: |                       |                      |                             |                      |
| ไม่เกิน 3 เดือน                   | 46.71                 | 19.83                | 55.26                       | 24.51                |
| 3 - 6 เดือน                       | 12.75                 | 22.34                | 10.04                       | 21.45                |
| 6 - 12 เดือน                      | 12.06                 | 6.22                 | 1.15                        | 4.60                 |
| มากกว่า 12 เดือน                  | 28.48                 | 51.61                | 33.55                       | 49.44                |
| รวม                               | 100.00                | 100.00               | 100.00                      | 100.00               |

#### 11 เงินลงทุนในบริษัทย่อย บริษัทร่วม และการร่วมค้า

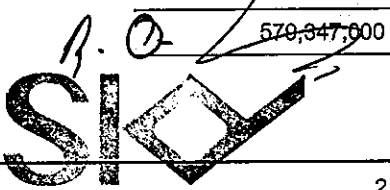
##### บริษัทย่อย

ณ วันที่ 30 มิถุนายน พ.ศ. 2566 และวันที่ 31 ธันวาคม พ.ศ. 2565 เงินลงทุนในบริษัทย่อยมีดังนี้

| ชื่อ                       | ลักษณะของธุรกิจ                                | จดทะเบียนใน | ข้อมูลทางการเงินเฉพาะกิจการ |                      |                       |                      |
|----------------------------|--|-------------|-----------------------------|----------------------|-----------------------|----------------------|
|                            |  |             | สัดส่วนความเป็นเจ้าของ      |                      | วิธีราคาทุน           |                      |
|                            |  |             | 30 มิถุนายน พ.ศ. 2566       | 31 ธันวาคม พ.ศ. 2565 | 30 มิถุนายน พ.ศ. 2566 | 31 ธันวาคม พ.ศ. 2565 |
|                            |  |             | ร้อยละ                      | ร้อยละ               | บาท                   | บาท                  |
| บริษัท เมทเรียร์ จำกัด     | จำหน่ายและพัฒนาซอฟต์แวร์                       | ประเทศไทย   | 99.99                       | 100.00               | 278,399,600           | 98,400,000           |
| บริษัท โปร อินไซด์ จำกัด   | ให้บริการเกี่ยวกับระบบงานด้านเทคโนโลยีสารสนเทศ | ประเทศไทย   | 91.33                       | 91.33                | 295,947,700           | 295,947,700          |
| บริษัท แอโร เซิร์ฟส์ จำกัด | ให้บริการที่เกี่ยวข้องแก่ธุรกิจการบิน          | ประเทศไทย   | 99.99                       | 99.99                | 4,999,700             | 4,999,700            |
| รวม                        |  |             |                             |                      | 579,347,000           | 399,347,400          |

การเปลี่ยนแปลงของเงินลงทุนในบริษัทย่อยระหว่างงวดหกเดือนสิ้นสุดวันที่ 30 มิถุนายน พ.ศ. 2566 มีดังต่อไปนี้

|                     | ข้อมูลทางการเงินเฉพาะกิจการบาท |
|---------------------|--------------------------------|
| ราคาตามบัญชีต้นงวด  | 399,347,400                    |
| การลงทุนเพิ่ม       | 179,999,800                    |
| การจำหน่ายเงินลงทุน | (200)                          |
| ราคาตามบัญชีสิ้นงวด | 579,347,000                    |

  
SKY ICT PUBLIC COMPANY LIMITED

บริษัท สกาย ไอซีที จำกัด (มหาชน)

หมายเหตุประกอบข้อมูลทางการเงินระหว่างกาลแบบย่อ (ยังไม่ได้ตรวจสอบ)

สำหรับงวดหกเดือนสิ้นสุดวันที่ 30 มิถุนายน พ.ศ. 2566

---

**บริษัท เมทเธียร์ จำกัด (“METTHIER”)**

เมื่อวันที่ 22 มีนาคม พ.ศ. 2566 ที่ประชุมคณะกรรมการบริษัท ครั้งที่ 4/2566 มีมติให้บริษัทลงทุนในหุ้นสามัญออกใหม่ของ METTHIER จำนวน 299,998 หุ้น มูลค่าที่ตราไว้หุ้นละ 100 บาท เป็นจำนวนเงินทั้งสิ้น 29.99 ล้านบาท โดยคงสัดส่วนการลงทุนเดิม บริษัทได้ชำระค่าหุ้นดังกล่าวในเดือนมีนาคมและพฤษภาคม พ.ศ. 2566

เมื่อวันที่ 19 มิถุนายน พ.ศ. 2566 ที่ประชุมคณะกรรมการบริษัท ครั้งที่ 7/2566 มีมติให้บริษัทลงทุนในหุ้นสามัญออกใหม่ของ METTHIER จำนวน 1,500,000 หุ้น มูลค่าที่ตราไว้หุ้นละ 100 บาท เป็นจำนวนเงินทั้งสิ้น 150 ล้านบาท บริษัทได้ชำระค่าหุ้นดังกล่าวทั้งจำนวนในเดือนมิถุนายน พ.ศ. 2566

**บริษัท โปร อินไซด์ จำกัด (“PRO INSIDE”)**

เมื่อวันที่ 19 ตุลาคม พ.ศ. 2565 ที่ประชุมวิสามัญผู้ถือหุ้นของ PRO INSIDE ได้มีมติให้เพิ่มทุนจดทะเบียนของ PRO INSIDE จาก 1,370,000 หุ้น เป็น 1,500,000 หุ้น โดยการออกหุ้นสามัญใหม่จำนวน 130,000 หุ้น มูลค่าที่ตราไว้หุ้นละ 100 บาท เพื่อเสนอขายต่อพนักงานของกลุ่มกิจการในมูลค่าหุ้นละ 250 บาท PRO INSIDE ได้จดทะเบียนเพิ่มทุนกับกระทรวงพาณิชย์เมื่อวันที่ 2 พฤศจิกายน พ.ศ. 2565 การเพิ่มทุนดังกล่าวส่งผลให้ส่วนได้เสียของบริษัทใน PRO INSIDE ลดลงจากร้อยละ 99.99 เป็นร้อยละ 91.33 ในระหว่างเดือนตุลาคมถึงธันวาคม พ.ศ. 2565 PRO INSIDE ได้เรียกและรับชำระค่าหุ้นดังกล่าวจำนวนร้อยละ 55 ของมูลค่าที่เสนอขายจำนวน 17.87 ล้านบาท และในระหว่างมกราคมถึงมิถุนายน พ.ศ. 2566 PRO INSIDE ได้เรียกและรับชำระค่าหุ้นดังกล่าวจากพนักงานของกลุ่มกิจการ จำนวนร้อยละ 45 ของมูลค่าที่เสนอขายจำนวน 14.63 ล้านบาท

เมื่อวันที่ 19 มิถุนายน พ.ศ. 2566 ที่ประชุมคณะกรรมการบริษัท ครั้งที่ 7/2566 มีมติให้บริษัทลงทุนในหุ้นสามัญออกใหม่ของ PRO INSIDE จาก 1,500,000 หุ้น เป็น 2,000,000 หุ้น โดยการออกหุ้นสามัญใหม่จำนวน 500,000 หุ้น มูลค่าที่ตราไว้หุ้นละ 100 บาท เป็นจำนวนเงินทั้งสิ้น 50 ล้านบาท โดยคงสัดส่วนการลงทุนเดิม PRO INSIDE ได้เรียกและรับชำระค่าหุ้นดังกล่าวในจำนวนร้อยละ 25 รวมเป็นจำนวนเงินทั้งสิ้น 11.42 ล้านบาท บริษัทได้ชำระค่าหุ้นดังกล่าวในเดือนกรกฎาคม พ.ศ. 2566



SKY ICT PUBLIC COMPANY LIMITED

บริษัท สกาย ไอซีที จำกัด (มหาชน)

หมายเหตุประกอบข้อมูลทางการเงินระหว่างกาลแบบย่อ (ยังไม่ได้ตรวจสอบ)

สำหรับงวดหกเดือนสิ้นสุดวันที่ 30 มิถุนายน พ.ศ. 2566

บริษัทร่วม

ณ วันที่ 30 มิถุนายน พ.ศ. 2566 และวันที่ 31 ธันวาคม พ.ศ. 2565 เงินลงทุนในบริษัทร่วมมีดังนี้

| ชื่อ   | ลักษณะของธุรกิจ   | จดทะเบียนใน | ข้อมูลทางการเงิน      |                      |                       |                      |                       |                      |                             |                      |
|--|---|-------------|-----------------------|----------------------|-----------------------|----------------------|-----------------------|----------------------|-----------------------------|----------------------|
|  |   |             | สัดส่วนของส่วนได้เสีย |                      |                       |                      | ข้อมูลทางการเงินรวม   |                      | ข้อมูลทางการเงินเฉพาะกิจการ |                      |
|  |   |             | 30 มิถุนายน พ.ศ. 2566 | 31 ธันวาคม พ.ศ. 2565 | 30 มิถุนายน พ.ศ. 2566 | 31 ธันวาคม พ.ศ. 2565 | 30 มิถุนายน พ.ศ. 2566 | 31 ธันวาคม พ.ศ. 2565 | 30 มิถุนายน พ.ศ. 2566       | 31 ธันวาคม พ.ศ. 2565 |
| ร้อยละ   | ร้อยละ  | บาท         | บาท                   | บาท                  | บาท                   | บาท                  | บาท                   |                      |                             |                      |
| บริษัท เทิร์นคีย์ คอมมูนิเคชั่น เซอร์วิส จำกัด (มหาชน) | ออกแบบและติดตั้งระบบโทรคมนาคม   | ประเทศไทย   | 23.40                 | 23.40                | 633,904,997           | 633,972,537          | 352,559,167           | 352,559,167          |                             |                      |
| บริษัท แอสโตร โซลูชั่นส์ จำกัด                         | ให้บริการเกี่ยวกับระบบงานด้านเทคโนโลยีสารสนเทศ                                      | ประเทศไทย   | 30.00                 | 30.00                | 3,412,598             | 4,202,888            | 15,000,000            | 15,000,000           |                             |                      |
| บริษัท โกลเบ็ล สपोर्ट เวนเจอร์ส จำกัด                  | จัดดำเนินการแข่งขันชมมวยไทย มวยสากล มวยปล้ำ การแสดงและแข่งขันกีฬาและการมหรสพทุกชนิด | ประเทศไทย   | 20.00                 | 20.00                | 16,057,353            | 13,775,497           | 12,000,000            | 12,000,000           |                             |                      |
| <b>รวม</b>   |   |             |                       |                      | <b>653,374,948</b>    | <b>651,950,922</b>   | <b>379,559,167</b>    | <b>379,559,167</b>   |                             |                      |

การเปลี่ยนแปลงของเงินลงทุนในบริษัทร่วมสำหรับงวดหกเดือนสิ้นสุดวันที่ 30 มิถุนายน พ.ศ. 2566 มีดังนี้

|                            | ข้อมูลทางการเงินรวม             | ข้อมูลทางการเงินเฉพาะกิจการ |
|----------------------------|---------------------------------|-----------------------------|
|                            | เงินลงทุนตามวิธีส่วนได้เสีย บาท | เงินลงทุนตามวิธีราคาทุน บาท |
| ราคาตามบัญชีต้นงวด         | 651,950,922                     | 379,559,167                 |
| ส่วนแบ่งกำไร               | 29,498,582                      | -                           |
| เงินปันผลรับ               | (28,074,556)                    | -                           |
| <b>ราคาตามบัญชีสิ้นงวด</b> | <b>653,374,948</b>              | <b>379,559,167</b>          |



SKY P.O.  
SKY ICT PUBLIC COMPANY LIMITED



บริษัท สกาย ไอซีที จำกัด (มหาชน)

หมายเหตุประกอบข้อมูลทางการเงินระหว่างกาลแบบย่อ (ยังไม่ได้ตรวจสอบ)

สำหรับงวดหกเดือนสิ้นสุดวันที่ 30 มิถุนายน พ.ศ. 2566

### การร่วมค้า

ณ วันที่ 30 มิถุนายน พ.ศ. 2566 และวันที่ 31 ธันวาคม พ.ศ. 2565 เงินลงทุนในการร่วมค้ามีดังนี้

| ชื่อ                                   | ลักษณะของธุรกิจ  | จดทะเบียนใน | สัดส่วนของส่วนได้เสีย |                      | ข้อมูลทางการเงินรวม                               |  | ข้อมูลทางการเงินเฉพาะกิจการ                   |  |
|--|--|-------------|-----------------------|----------------------|---|--|---|--|
|  |  |             | 30 มิถุนายน พ.ศ. 2566 | 31 ธันวาคม พ.ศ. 2565 | เงินลงทุนตามวิธีส่วนได้เสีย 30 มิถุนายน พ.ศ. 2566 | เงินลงทุนตามวิธีส่วนได้เสีย 31 ธันวาคม พ.ศ. 2565 | เงินลงทุนตามวิธีราคาทุน 30 มิถุนายน พ.ศ. 2566 | เงินลงทุนตามวิธีราคาทุน 31 ธันวาคม พ.ศ. 2565 |
|  |  |             | ร้อยละ                | ร้อยละ               | บาท   | บาท  | บาท   | บาท  |
| บริษัท เอสเอแอล กรุ๊ป (ไทยแลนด์) จำกัด | ประกอบธุรกิจโดยมีรายได้จากการถือหุ้นในบริษัทอื่นเป็นหลัก | ประเทศไทย   | 42.12                 | 42.12                | 522,014,030                                       | 378,812,439                                      | 433,954,979                                   | 366,559,179                                  |
| <b>รวม</b>                             |  |             |                       |                      | <b>522,014,030</b>                                | <b>378,812,439</b>                               | <b>433,954,979</b>                            | <b>366,559,179</b>                           |

การเปลี่ยนแปลงของเงินลงทุนในการร่วมค้าสำหรับงวดหกเดือนสิ้นสุดวันที่ 30 มิถุนายน พ.ศ. 2566 มีดังนี้

|  | ข้อมูลทางการเงินรวม             | ข้อมูลทางการเงินเฉพาะกิจการ |
|--|---------------------------------|-----------------------------|
|  | เงินลงทุนตามวิธีส่วนได้เสีย บาท | เงินลงทุนตามวิธีราคาทุน บาท |
| ราคาตามบัญชีต้นงวด                             | 378,812,439                     | 366,559,179                 |
| การลงทุนเพิ่ม                                  | 67,395,800                      | 67,395,800                  |
| ส่วนแบ่งกำไร                                   | 75,746,701                      | -                           |
| กำไรหรือรับรู้ของรายการระหว่างกันจากการร่วมค้า | 59,090                          | -                           |
| ราคาตามบัญชีสิ้นงวด                            | <b>522,014,030</b>              | <b>433,954,979</b>          |

บริษัท เอสเอแอล กรุ๊ป (ไทยแลนด์) จำกัด ("SAL")

เมื่อวันที่ 9 มีนาคม พ.ศ. 2566 ที่ประชุมคณะกรรมการบริษัท ครั้งที่ 3/2566 มีมติให้บริษัทลงทุนในหุ้นสามัญออกใหม่ของ SAL จำนวน 624,258 หุ้น และหุ้นบุริมสิทธิจำนวน 49,700 มูลค่าที่ตราไว้หุ้นละ 100 บาท เป็นจำนวนเงินทั้งสิ้น 67.40 ล้านบาท โดยคงสัดส่วนการลงทุนเดิม บริษัทได้ชำระค่าหุ้นดังกล่าวทั้งจำนวนในเดือนมีนาคม พ.ศ. 2566

  
SKY ICT PUBLIC COMPANY LIMITED

บริษัท สกาย ไอซีที จำกัด (มหาชน)

หมายเหตุประกอบข้อมูลทางการเงินระหว่างกาลแบบย่อ (ยังไม่ได้ตรวจสอบ)

สำหรับงวดหกเดือนสิ้นสุดวันที่ 30 มิถุนายน พ.ศ. 2566

## 12 ส่วนปรับปรุงอาคารและอุปกรณ์ และสินทรัพย์ไม่มีตัวตน

การเปลี่ยนแปลงของส่วนปรับปรุงอาคารและอุปกรณ์และสินทรัพย์ไม่มีตัวตนสำหรับงวดหกเดือนสิ้นสุดวันที่ 30 มิถุนายน พ.ศ. 2566 มีดังนี้

|                                       | ข้อมูลทางการเงินรวม             |                         | ข้อมูลทางการเงินเฉพาะกิจการ     |                         |
|---------------------------------------|---------------------------------|-------------------------|---------------------------------|-------------------------|
|                                       | ส่วนปรับปรุงอาคาร<br>และอุปกรณ์ | สินทรัพย์<br>ไม่มีตัวตน | ส่วนปรับปรุงอาคาร<br>และอุปกรณ์ | สินทรัพย์<br>ไม่มีตัวตน |
|                                       | บาท                             | บาท                     | บาท                             | บาท                     |
| ราคาตามบัญชีต้นงวด - สุทธิ            | 1,338,577,289                   | 33,919,458              | 1,335,510,597                   | 23,818,646              |
| ซื้อสินทรัพย์                         | 680,945,518                     | 1,271,840               | 414,366,486                     | 437,521                 |
| จัดประเภทจากสินทรัพย์                 |                                 |                         |                                 |                         |
| สิทธิการใช้ - สุทธิ (หมายเหตุ 13)     | 26,111,130                      | -                       | 26,111,130                      | -                       |
| จำหน่ายและตัดจำหน่ายสินทรัพย์ - สุทธิ | (9,651)                         | (701)                   | (37,432,255)                    | -                       |
| ค่าเสื่อมราคาและค่าตัดจำหน่าย         | (160,092,923)                   | (3,063,816)             | (151,916,248)                   | (2,009,539)             |
| ราคาตามบัญชีสิ้นงวด - สุทธิ           | 1,885,531,363                   | 32,126,781              | 1,586,639,710                   | 22,246,628              |

บริษัทมีอุปกรณ์ในโครงการมูลค่าตามบัญชีสุทธิ จำนวน 945.74 ล้านบาท (31 ธันวาคม พ.ศ. 2565: 1,066.55 ล้านบาท) เพื่อใช้เป็นหลักประกันสำหรับเงินกู้ยืมระยะยาวกับธนาคารพาณิชย์แห่งหนึ่ง โดยเงินกู้ยืมเงินดังกล่าวจะครบกำหนดชำระคืนภายในเดือน พฤษภาคม พ.ศ. 2569

## 13 สินทรัพย์สิทธิการใช้

การเปลี่ยนแปลงของสินทรัพย์สิทธิการใช้สำหรับงวดหกเดือนสิ้นสุดวันที่ 30 มิถุนายน พ.ศ. 2566 มีดังนี้

|  | ข้อมูลทางการเงิน | ข้อมูลทางการเงิน |
|--|------------------|------------------|
|  | รวม              | เฉพาะกิจการ      |
|  | บาท              | บาท              |
| ราคาตามบัญชีต้นงวด - สุทธิ                       | 529,776,397      | 520,659,459      |
| การเพิ่มขึ้น                                     | 69,919,550       | 41,539,170       |
| จัดประเภทเป็นส่วนปรับปรุงอาคารและอุปกรณ์ - สุทธิ | (26,111,130)     | (26,111,130)     |
| ค่าเสื่อมราคา                                    | (40,995,902)     | (38,891,265)     |
| ราคาตามบัญชีสิ้นงวด - สุทธิ                      | 532,588,915      | 497,196,234      |

ในระหว่างงวดบริษัทได้โอนสิทธิการใช้อุปกรณ์ในโครงการซึ่งมีมูลค่าทางบัญชี 26.11 ล้านบาท (หมายเหตุ 12) ไปยังส่วนปรับปรุงอาคารและอุปกรณ์



SKY ICT PUBLIC COMPANY LIMITED

บริษัท สกาย ไอซีที จำกัด (มหาชน)

หมายเหตุประกอบข้อมูลทางการเงินระหว่างกาลแบบย่อ (ยังไม่ได้ตรวจสอบ)

สำหรับงวดหกเดือนสิ้นสุดวันที่ 30 มิถุนายน พ.ศ. 2566

14 เจ้าหนี้การค้าและเจ้าหนี้อื่น

|   | ข้อมูลทางการเงินรวม      |                         | ข้อมูลทางการเงินเฉพาะกิจการ |                         |
|---|--------------------------|-------------------------|-----------------------------|-------------------------|
|   | 30 มิถุนายน<br>พ.ศ. 2566 | 31 ธันวาคม<br>พ.ศ. 2565 | 30 มิถุนายน<br>พ.ศ. 2566    | 31 ธันวาคม<br>พ.ศ. 2565 |
|   | บาท                      | บาท                     | บาท                         | บาท                     |
| เจ้าหนี้การค้า - กิจการอื่น                               | 128,227,644              | 68,988,261              | 80,100,766                  | 45,239,075              |
| เจ้าหนี้การค้า - กิจการที่เกี่ยวข้องกัน (หมายเหตุ 21)     | 201,291,621              | 29,564,144              | 195,560,855                 | 29,773,668              |
| ค่าใช้จ่ายค้างจ่าย - กิจการอื่น                           | 471,842,161              | 205,998,915             | 232,839,983                 | 134,092,895             |
| ค่าใช้จ่ายค้างจ่าย - กิจการที่เกี่ยวข้องกัน (หมายเหตุ 21) | 168,733,177              | 34,360,004              | 69,194,581                  | 30,113,407              |
| โบนัสค้างจ่าย   | 20,277,006               | 44,300,000              | 12,680,832                  | 26,000,000              |
| อื่นๆ   | 17,143,574               | 26,444,264              | 16,909,525                  | 9,907,272               |
| รวม   | 1,007,515,183            | 409,655,588             | 607,286,542                 | 275,126,317             |

15 เงินกู้ยืมระยะยาวจากสถาบันการเงิน

|   | ข้อมูลทางการเงินรวมและ<br>ข้อมูลทางการเงินเฉพาะกิจการ |                         |
|---|---|-------------------------|
|   | 30 มิถุนายน<br>พ.ศ. 2566                              | 31 ธันวาคม<br>พ.ศ. 2565 |
|   | บาท   | บาท                     |
| รายการหมุนเวียน   |   |                         |
| ส่วนของเงินกู้ยืมระยะยาวจากสถาบันการเงินที่ถึงกำหนดชำระภายในหนึ่งปี | 510,013,591   | 293,753,848             |
| รายการไม่หมุนเวียน  |   |                         |
| เงินกู้ยืมระยะยาวจากสถาบันการเงิน                                   | 3,161,398,035   | 3,479,032,031           |
| รวม   | 3,671,411,626   | 3,772,785,879           |

การเปลี่ยนแปลงของเงินกู้ยืมระยะยาวสำหรับงวดหกเดือนสิ้นสุดวันที่ 30 มิถุนายน พ.ศ. 2566 มีดังนี้

|                             | ข้อมูลทางการเงินรวมและ<br>ข้อมูลทางการเงินเฉพาะกิจการ |
|-----------------------------|---|
|                             | บาท   |
| ราคาตามบัญชีต้นงวด - สุทธิ  | 3,772,785,879   |
| เพิ่มขึ้น                   | 146,400,000   |
| จ่ายชำระคืน                 | (249,112,984)   |
| ตัดจำหน่ายค่าธรรมเนียม      | 1,338,731   |
| ราคาตามบัญชีสิ้นงวด - สุทธิ | 3,671,411,626   |

บริษัท สกาย ไอซีที จำกัด (มหาชน)

หมายเหตุประกอบข้อมูลทางการเงินระหว่างกาลแบบย่อ (ยังไม่ได้ตรวจสอบ)

สำหรับงวดหกเดือนสิ้นสุดวันที่ 30 มิถุนายน พ.ศ. 2566

ณ วันที่ 30 มิถุนายน พ.ศ. 2566 และวันที่ 31 ธันวาคม พ.ศ. 2565 ราคาตามบัญชีและมูลค่ายุติธรรมของเงินกู้ยืมระยะยาวจากสถาบันการเงิน แสดงดังต่อไปนี้

|                | ข้อมูลทางการเงินรวมและ<br>ข้อมูลทางการเงินเฉพาะกิจการ |                         |
|----------------|---|-------------------------|
|                | 30 มิถุนายน<br>พ.ศ. 2566                              | 31 ธันวาคม<br>พ.ศ. 2565 |
|                | บาท   | บาท                     |
| ราคาตามบัญชี   | 3,671,411,626   | 3,772,785,879           |
| มูลค่ายุติธรรม | 3,487,969,072   | 3,635,779,933           |

มูลค่ายุติธรรมคำนวณจากกระแสเงินสดในอนาคตซึ่งคิดลดด้วยอัตราดอกเบี้ยเงินกู้ยืมที่อัตราตลาดร้อยละ 6.50 ถึงร้อยละ 7.83 (31 ธันวาคม พ.ศ. 2565: อัตราร้อยละ 5.75 ถึงร้อยละ 7.03) และอยู่ในข้อมูลระดับ 2 ของลำดับชั้นมูลค่ายุติธรรม

16 **หุ้นกู้**

|   | ข้อมูลทางการเงินรวมและ<br>ข้อมูลทางการเงินเฉพาะกิจการ |                         |
|---|---|-------------------------|
|   | 30 มิถุนายน<br>พ.ศ. 2566                              | 31 ธันวาคม<br>พ.ศ. 2565 |
|   | บาท   | บาท                     |
| รายการหมุนเวียน                           |   |                         |
| ส่วนของหุ้นกู้ที่ถึงกำหนดชำระภายในหนึ่งปี | 154,734,304   | -                       |
| รายการไม่หมุนเวียน                        |   |                         |
| หุ้นกู้                                   | 396,584,172   | 549,478,201             |
| รวม                                       | 551,318,476   | 549,478,201             |

การเปลี่ยนแปลงของหุ้นกู้สำหรับงวดหกเดือนสิ้นสุดวันที่ 30 มิถุนายน พ.ศ. 2566 มีดังนี้

|                             | ข้อมูลทางการเงินรวมและ<br>ข้อมูลทางการเงินเฉพาะกิจการ<br>บาท |
|-----------------------------|--|
| ราคาตามบัญชีต้นงวด - สุทธิ  | 549,478,201  |
| ตัดจำหน่ายค่าธรรมเนียม      | 1,840,275  |
| ราคาตามบัญชีสิ้นงวด - สุทธิ | 551,318,476  |

หุ้นกู้ชนิดไม่มีหลักประกัน 1/2565 จำนวน 156,200 หน่วย ซึ่งมีมูลค่าที่ตราไว้ 1,000 บาทต่อหน่วย ซึ่งมีมูลค่าทางบัญชีรวม 154.73 ล้านบาท จะถึงวันครบกำหนดไถ่ถอนในวันที่ 19 พฤษภาคม พ.ศ. 2567



บริษัท สกาย ไอซีที จำกัด (มหาชน)

หมายเหตุประกอบข้อมูลทางการเงินระหว่างกาลแบบย่อ (ยังไม่ได้ตรวจสอบ)

สำหรับงวดหกเดือนสิ้นสุดวันที่ 30 มิถุนายน พ.ศ. 2566

17 หนี้สินตามสัญญาเช่า

|   | ข้อมูลทางการเงินรวม      |                         | ข้อมูลทางการเงินเฉพาะกิจการ |                         |
|---|--------------------------|-------------------------|-----------------------------|-------------------------|
|   | 30 มิถุนายน<br>พ.ศ. 2566 | 31 ธันวาคม<br>พ.ศ. 2565 | 30 มิถุนายน<br>พ.ศ. 2566    | 31 ธันวาคม<br>พ.ศ. 2565 |
|   | บาท                      | บาท                     | บาท                         | บาท                     |
| ส่วนของหนี้สินตามสัญญาเช่า<br>ที่ถึงกำหนดชำระภายในหนึ่งปี | 359,493,225              | 446,309,885             | 353,246,485                 | 444,490,445             |
| หนี้สินตามสัญญาเช่า                                       | 75,751,974               | 37,299,432              | 44,892,828                  | 29,909,261              |
| รวม   | 435,245,199              | 483,609,317             | 398,139,313                 | 474,399,706             |

การเปลี่ยนแปลงของหนี้สินตามสัญญาเช่าสำหรับงวดหกเดือนสิ้นสุด 30 มิถุนายน พ.ศ. 2566 มีดังนี้

|                             | ข้อมูลทางการเงิน | ข้อมูลทางการเงิน |
|-----------------------------|------------------|------------------|
|                             | รวม              | เฉพาะกิจการ      |
|                             | บาท              | บาท              |
| ราคาตามบัญชีต้นงวด - สุทธิ  | 483,609,317      | 474,399,706      |
| เพิ่มขึ้น                   | 69,919,550       | 41,539,170       |
| กระแสเงินสดออก:             |                  |                  |
| จ่ายชำระหนี้สินสัญญาเช่า    | (111,942,368)    | (111,063,350)    |
| จ่ายชำระดอกเบี้ย            | (4,600,891)      | (4,350,000)      |
| รายการที่ไม่ใช่เงินสด:      |                  |                  |
| ดอกเบี้ยตัดจ่าย             | 3,113,772        | 2,467,968        |
| ผลต่างจากอัตราแลกเปลี่ยน    | (4,854,181)      | (4,854,181)      |
| ราคาตามบัญชีสิ้นงวด - สุทธิ | 435,245,199      | 398,139,313      |



SKY ICT PUBLIC COMPANY LIMITED

บริษัท สกาย ไอซีที จำกัด (มหาชน)

หมายเหตุประกอบข้อมูลทางการเงินระหว่างกาลแบบย่อ (ยังไม่ได้ตรวจสอบ)

สำหรับงวดหกเดือนสิ้นสุดวันที่ 30 มิถุนายน พ.ศ. 2566

## 18 ภาษีเงินได้

ภาษีเงินได้สำหรับงวดหกเดือนสิ้นสุดวันที่ 30 มิถุนายน มีดังนี้

|   | ข้อมูลทางการเงินรวม |            | ข้อมูลทางการเงินเฉพาะกิจการ |              |
|---|---------------------|------------|-----------------------------|--------------|
|   | พ.ศ. 2566           | พ.ศ. 2565  | พ.ศ. 2566                   | พ.ศ. 2565    |
|   | บาท                 | บาท        | บาท                         | บาท          |
| ภาษีเงินได้งวดปัจจุบัน  | 6,878,085           | 4,957,308  | -                           | -            |
| รายการปรับปรุงภาษีเงินได้ของงวดก่อน<br>ที่รับรู้ในงวดปัจจุบัน | 2,602,442           | 5,498,421  | 2,602,442                   | 5,560,500    |
| ค่าใช้จ่าย(รายได้)ภาษีเงินได้รอการตัดบัญชี                    | 15,367,612          | 30,597,340 | 20,569,650                  | (12,266,840) |
| รวม   | 24,848,139          | 41,053,069 | 23,172,092                  | (6,706,340)  |

## 19 ทุนเรือนหุ้น

การเปลี่ยนแปลงของทุนจดทะเบียนและทุนที่ออกและชำระแล้วสำหรับงวดหกเดือนสิ้นสุด 30 มิถุนายน มีดังนี้

|                                  | ทุนจดทะเบียน |                   | ทุนที่ออกและชำระแล้ว |                   |                               |
|----------------------------------|--------------|-------------------|----------------------|-------------------|-------------------------------|
|                                  | จำนวนหุ้น    | มูลค่าหุ้น<br>บาท | จำนวนหุ้น            | มูลค่าหุ้น<br>บาท | ส่วนเกิน<br>มูลค่าหุ้น<br>บาท |
| วันที่ 1 มกราคม พ.ศ. 2565        | 616,270,694  | 308,135,347       | 616,266,575          | 308,133,288       | 1,582,837,748                 |
| ลดทุนจดทะเบียนที่ยังมีได้จำหน่าย | (4,119)      | (2,059)           | -                    | -                 | -                             |
| การออกหุ้นสามัญ                  | 8,000,000    | 4,000,000         | 8,000,000            | 4,000,000         | 86,400,000                    |
| วันที่ 30 มิถุนายน พ.ศ. 2565     | 624,266,575  | 312,133,288       | 624,266,575          | 312,133,288       | 1,669,237,748                 |
| วันที่ 1 มกราคม พ.ศ. 2566        | 624,266,575  | 312,133,288       | 624,266,575          | 312,133,288       | 1,669,237,748                 |
| การออกหุ้นสามัญ                  | 91,213,329   | 45,606,664        | 91,213,329           | 45,606,664        | 1,368,166,612                 |
| วันที่ 30 มิถุนายน พ.ศ. 2566     | 715,479,904  | 357,739,952       | 715,479,904          | 357,739,952       | 3,037,404,360                 |



SKY ICT PUBLIC COMPANY LIMITED

บริษัท สกาย ไอซีที จำกัด (มหาชน)

หมายเหตุประกอบข้อมูลทางการเงินระหว่างกาลแบบย่อ (ยังไม่ได้ตรวจสอบ)

สำหรับงวดหกเดือนสิ้นสุดวันที่ 30 มิถุนายน พ.ศ. 2566

พ.ศ. 2566

เมื่อวันที่ 21 เมษายน พ.ศ. 2566 ที่ประชุมสามัญผู้ถือหุ้นครั้งที่ 1/2566 มีมติอนุมัติเรื่องต่าง ๆ รวมถึงเรื่องดังต่อไปนี้

การเพิ่มทุนจดทะเบียนบริษัทจำนวน 15,606,664 บาท จากทุนจดทะเบียนเดิมจำนวน 312,133,288 บาท เป็นทุนจดทะเบียนจำนวน 327,739,952 บาท โดยการออกหุ้นสามัญเพิ่มทุนจำนวน 31,213,329 หุ้น มูลค่าที่ตราไว้หุ้นละ 0.50 บาท เพื่อเสนอขายให้แก่ผู้ถือหุ้นเดิมของบริษัทฯตามสัดส่วนการถือหุ้น (Rights Offering) มูลค่าหุ้นละ 13 บาท บริษัทได้เรียกและรับชำระค่าหุ้นเดิมจำนวน และรับรู้ส่วนเกินมูลค่าหุ้นเป็นจำนวน 390,166,612 บาท บริษัทได้จัดทะเบียนการเพิ่มทุนดังกล่าวต่อกรมพัฒนาธุรกิจการค้า กระทรวงพาณิชย์เป็นที่เรียบร้อยแล้วเมื่อวันที่ 2 มิถุนายน พ.ศ. 2566 และได้เริ่มเริ่มทำการซื้อขายในตลาดหลักทรัพย์เมื่อวันที่ 8 มิถุนายน พ.ศ. 2566

การเพิ่มทุนจดทะเบียนบริษัทจำนวน 30,000,000 บาท จากทุนจดทะเบียนเดิมจำนวน 327,739,952 บาท เป็นทุนจดทะเบียนจำนวน 357,739,952 บาท โดยการออกหุ้นสามัญเพิ่มทุนจำนวน 60,000,000 หุ้น มูลค่าที่ตราไว้หุ้นละ 0.50 บาท เพื่อเสนอขายให้แก่บุคคลในวงจำกัด (Private Placement) มูลค่าหุ้นละ 16.80 บาท บริษัทได้เรียกและรับชำระค่าหุ้นเดิมจำนวน และรับรู้ส่วนเกินมูลค่าหุ้นเป็นจำนวน 978,000,000 บาท บริษัทได้จัดทะเบียนการเพิ่มทุนดังกล่าวต่อกรมพัฒนาธุรกิจการค้า กระทรวงพาณิชย์เป็นที่เรียบร้อยแล้วเมื่อวันที่ 21 มิถุนายน พ.ศ. 2566 และได้เริ่มเริ่มทำการซื้อขายในตลาดหลักทรัพย์เมื่อวันที่ 28 มิถุนายน พ.ศ. 2566

พ.ศ. 2565

เมื่อวันที่ 29 เมษายน พ.ศ. 2565 ที่ประชุมสามัญผู้ถือหุ้นครั้งที่ 1/2565 มีมติอนุมัติเรื่องต่าง ๆ รวมถึงเรื่องดังต่อไปนี้

การลดทุนจดทะเบียนของบริษัทจำนวน 2,059 บาท จากทุนจดทะเบียนเดิมจำนวน 308,135,347 บาท เป็นทุนจดทะเบียนจำนวน 308,133,288 บาท โดยการตัดหุ้นสามัญจดทะเบียนที่ยังมิได้ออกจำหน่าย จำนวน 4,119 หุ้น มูลค่าหุ้นที่ตราไว้หุ้นละ 0.50 บาท

การเพิ่มทุนจดทะเบียนบริษัทจำนวน 4,000,000 บาท จากทุนจดทะเบียนเดิมจำนวน 308,133,288 บาท เป็นทุนจดทะเบียนจำนวน 312,133,288 บาท โดยการออกหุ้นสามัญเพิ่มทุนจำนวน 8,000,000 หุ้น มูลค่าที่ตราไว้หุ้นละ 0.50 บาท เพื่อเสนอขายแบบเฉพาะเจาะจงแก่บุคคลในวงจำกัด (private placement)

บริษัทได้จัดทะเบียนการลดทุนและการเพิ่มทุนจดทะเบียนดังกล่าวต่อกรมพัฒนาธุรกิจการค้า กระทรวงพาณิชย์เป็นที่เรียบร้อยแล้วเมื่อวันที่ 5 พฤษภาคม พ.ศ. 2565 และได้รับชำระค่าหุ้นสามัญเพิ่มทุนในวันที่ 31 พฤษภาคม พ.ศ. 2565 โดยได้ดำเนินการเปลี่ยนแปลงทุนจดทะเบียนชำระแล้วกับกระทรวงพาณิชย์แล้ว เมื่อวันที่ 6 มิถุนายน พ.ศ. 2565 ส่วนหุ้นสามัญเพิ่มทุนจากรายการเสนอขายแบบเฉพาะเจาะจงแก่บุคคลในวงจำกัดได้เริ่มทำการซื้อขายในตลาดหลักทรัพย์เมื่อวันที่ 9 มิถุนายน พ.ศ. 2565



Signature and stamp of SKY ICT PUBLIC COMPANY LIMITED. The stamp is a rectangular box containing the letters 'SIC' in a stylized font, with 'P.O.' written above it.

SKY ICT PUBLIC COMPANY LIMITED

บริษัท สกาย ไอซีที จำกัด (มหาชน)

หมายเหตุประกอบข้อมูลทางการเงินระหว่างกาลแบบย่อ (ยังไม่ได้ตรวจสอบ)

สำหรับงวดหกเดือนสิ้นสุดวันที่ 30 มิถุนายน พ.ศ. 2566

## 20 สำรองตามกฎหมาย

การเปลี่ยนแปลงของทุนสำรองตามกฎหมายสำหรับงวดหกเดือนสิ้นสุดวันที่ 30 มิถุนายน มีดังนี้

|                    | ข้อมูลทางการเงินรวมและ<br>ข้อมูลทางการเงินเฉพาะกิจการ |            |
|--------------------|---|------------|
|                    | พ.ศ. 2566   | พ.ศ. 2565  |
|                    | บาท   | บาท        |
| วันที่ 1 มกราคม    | 31,213,329  | 30,813,535 |
| จัดสรรระหว่างงวด   | 4,560,667   | -          |
| วันที่ 30 มิถุนายน | 35,773,996  | 30,813,535 |

ตามพระราชบัญญัติบริษัทมหาชนจำกัด พ.ศ. 2535 บริษัทต้องสำรองตามกฎหมายอย่างน้อยร้อยละ 5 ของกำไรสุทธิหลังจากหัก ส่วนของขาดทุนสะสมยกมา (ถ้ามี) จนกว่าสำรองนี้จะมีมูลค่าไม่น้อยกว่าร้อยละ 10 ของทุนจดทะเบียนสำรองนี้ไม่สามารถนำไป จ่ายเงินปันผลได้

## 21 รายการกับบุคคลหรือกิจการที่เกี่ยวข้องกัน

บุคคลและกิจการที่มีความสัมพันธ์กับบริษัท ไม่ว่าจะทางตรงหรือทางอ้อม โดยที่บุคคลหรือกิจการนั้นมีอำนาจควบคุมบริษัท ถูกควบคุม โดยบริษัท หรืออยู่ภายใต้การควบคุมเดียวกันกับบริษัท รวมถึงบริษัทร่วม การร่วมค้า และบุคคลหรือกิจการซึ่งมีอิทธิพลอย่างเป็น สาระสำคัญเหนือบริษัท ผู้บริหารสำคัญรวมทั้งกรรมการของบริษัท ตลอดจนสมาชิกในครอบครัวที่ใกล้ชิดกับบุคคลเหล่านั้น และกิจการ ที่ถูกควบคุมหรือถูกควบคุมร่วมโดยบุคคลเหล่านั้น ถือเป็นบุคคลหรือกิจการที่เกี่ยวข้องกันกับบริษัท ในการพิจารณาความสัมพันธ์ ระหว่างบุคคลหรือกิจการที่เกี่ยวข้องกันซึ่งอาจมีขึ้นได้ต้องคำนึงถึงรายละเอียดของความสัมพันธ์มากกว่ารูปแบบความสัมพันธ์ตามกฎหมาย

ถือหุ้นรายใหญ่ของบริษัทได้แก่ กลุ่มของนายบรรพจน์ อำนวยพล ซึ่งถือหุ้นในอัตราร้อยละ 22.42

SKY ICT PUBLIC COMPANY LIMITED



บริษัท สกาย ไอซีที จำกัด (มหาชน)

หมายเหตุประกอบข้อมูลทางการเงินระหว่างกาลแบบย่อ (ยังไม่ได้ตรวจสอบ)

สำหรับงวดหกเดือนสิ้นสุดวันที่ 30 มิถุนายน พ.ศ. 2566

ก) รายการกับบุคคลหรือกิจการที่เกี่ยวข้องกัน

รายการกับบุคคลหรือกิจการที่เกี่ยวข้องกันสำหรับงวดหกเดือนสิ้นสุดวันที่ 30 มิถุนายน มีดังนี้

|                                       | ข้อมูลทางการเงินรวม |            | ข้อมูลทางการเงินเฉพาะกิจการ |             |
|---------------------------------------|---------------------|------------|-----------------------------|-------------|
|                                       | พ.ศ. 2566           | พ.ศ. 2565  | พ.ศ. 2566                   | พ.ศ. 2565   |
|                                       | บาท                 | บาท        | บาท                         | บาท         |
| <b>รายได้จากการขายสินค้าและบริการ</b> |                     |            |                             |             |
| บริษัทย่อย                            | -                   | -          | 11,301,429                  | 1,077,559   |
| บริษัทร่วม                            | -                   | 1,395,360  | -                           | 1,395,360   |
| กิจการที่เกี่ยวข้องกัน                | 30,004,269          | 61,870,305 | 22,172,327                  | 59,673,981  |
|                                       | 30,004,269          | 63,265,665 | 33,473,756                  | 62,146,900  |
| <b>รายได้เงินปันผล</b>                |                     |            |                             |             |
| บริษัทย่อย                            | -                   | -          | -                           | 40,949,930  |
| บริษัทร่วม                            | -                   | -          | 28,074,556                  | 21,055,917  |
|                                       | -                   | -          | 28,074,556                  | 62,005,847  |
| <b>รายได้อื่น</b>                     |                     |            |                             |             |
| บริษัทย่อย                            | -                   | -          | 3,212,001                   | 289,452     |
| บริษัทร่วม                            | 189,878             | 291,132    | 126,948                     | 171,132     |
| กิจการที่เกี่ยวข้องกัน                | 13,044              | -          | 1,142                       | -           |
|                                       | 202,922             | 291,132    | 3,340,091                   | 460,584     |
| <b>การซื้อสินค้าและรับบริการ</b>      |                     |            |                             |             |
| บริษัทย่อย                            | -                   | -          | 23,567,577                  | 129,372,228 |
| บริษัทร่วม                            | 344,384,512         | 73,403,486 | 202,728,417                 | 58,989,059  |
| กิจการที่เกี่ยวข้องกัน                | 73,503,932          | 1,132,250  | 73,008,610                  | 806,184     |
|                                       | 417,888,444         | 74,535,736 | 299,304,604                 | 189,167,471 |
| <b>ค่าใช้จ่ายในการขายและบริหาร</b>    |                     |            |                             |             |
| บริษัทย่อย                            | -                   | -          | 378,677                     | -           |
| กิจการที่เกี่ยวข้องกัน                | 10,533,015          | 8,137,996  | 9,209,597                   | 6,931,680   |
|                                       | 10,533,015          | 8,137,996  | 9,588,274                   | 6,931,680   |
| <b>ต้นทุนทางการเงิน</b>               |                     |            |                             |             |
| บริษัทย่อย                            | -                   | -          | 250,236                     | 225,425     |
| บริษัทร่วม                            | 322,329             | -          | 322,329                     | -           |
| กิจการที่เกี่ยวข้องกัน                | 64,466              | 602,507    | 64,466                      | -           |
|                                       | 386,795             | 602,507    | 637,031                     | 225,425     |

บริษัท สกาย ไอซีที จำกัด (มหาชน)

หมายเหตุประกอบข้อมูลทางการเงินระหว่างกาลแบบย่อ (ยังไม่ได้ตรวจสอบ)

สำหรับงวดหกเดือนสิ้นสุดวันที่ 30 มิถุนายน พ.ศ. 2566

ข) ยอดค้างชำระที่เกิดจากการขายและซื้อสินค้าและบริการ

ยอดคงเหลือ ณ วันสิ้นรอบระยะเวลารายงาน ที่เกี่ยวข้องกับบุคคลหรือกิจการที่เกี่ยวข้องกัน มีดังนี้

|  | ข้อมูลทางการเงินรวม      |                         | ข้อมูลทางการเงินเฉพาะกิจการ |                         |
|--|--------------------------|-------------------------|-----------------------------|-------------------------|
|  | 30 มิถุนายน<br>พ.ศ. 2566 | 31 ธันวาคม<br>พ.ศ. 2565 | 30 มิถุนายน<br>พ.ศ. 2566    | 31 ธันวาคม<br>พ.ศ. 2565 |
|  | บาท                      | บาท                     | บาท                         | บาท                     |
| <b>ลูกหนี้การค้า</b>                         |                          |                         |                             |                         |
| บริษัทย่อย                                   | -                        | -                       | 1,394,566                   | 3,896,972               |
| บริษัทร่วม                                   | 149                      | -                       | -                           | -                       |
| กิจการที่เกี่ยวข้องกัน                       | -                        | 4,536,490               | -                           | 4,536,490               |
|  | 149                      | 4,536,490               | 1,394,566                   | 8,433,462               |
| <b>ลูกหนี้อื่น</b>                           |                          |                         |                             |                         |
| บริษัทย่อย                                   | -                        | -                       | 12,978,318                  | 5,617,952               |
| บริษัทร่วม                                   | 10,071,655               | 9,467,224               | 10,071,655                  | 9,467,224               |
| กิจการที่เกี่ยวข้อง                          | 19,717                   | -                       | 19,717                      | -                       |
|  | 10,091,372               | 9,467,224               | 23,069,690                  | 15,085,176              |
| <b>งานระหว่างทำและสินค้านำระหว่างติดตั้ง</b> |                          |                         |                             |                         |
| กิจการร่วม                                   | 5,574,587                | 36,432,251              | 5,574,587                   | 36,432,251              |
| กิจการที่เกี่ยวข้อง                          | 129,218                  | -                       | -                           | -                       |
|  | 5,703,805                | 36,432,251              | 5,574,587                   | 36,432,251              |
| <b>สินทรัพย์ที่เกิดจากสัญญา</b>              |                          |                         |                             |                         |
| บริษัทย่อย                                   | -                        | -                       | 4,542,143                   | 8,449,156               |
| กิจการที่เกี่ยวข้องกัน                       | 26,205,719               | 23,020,856              | 21,521,552                  | 23,020,856              |
|  | 26,205,719               | 23,020,856              | 26,063,695                  | 31,470,012              |
| <b>เงินจ่ายล่วงหน้าโครงการ</b>               |                          |                         |                             |                         |
| บริษัทย่อย                                   | -                        | -                       | 12,803,797                  | 12,277,743              |
| บริษัทร่วม                                   | 5,100,226                | 6,812,771               | 5,100,226                   | 6,812,771               |
| กิจการที่เกี่ยวข้องกัน                       | 112,500                  | 112,500                 | -                           | -                       |
|  | 5,212,726                | 6,925,271               | 17,904,023                  | 19,090,514              |
| <b>สินทรัพย์อื่น</b>                         |                          |                         |                             |                         |
| กิจการที่เกี่ยวข้องกัน                       | 2,590,922                | 2,590,922               | 2,287,982                   | 2,287,982               |

บริษัท สกาย ไอซีที จำกัด (มหาชน)

หมายเหตุประกอบข้อมูลทางการเงินระหว่างกาลแบบย่อ (ยังไม่ได้ตรวจสอบ)

สำหรับงวดหกเดือนสิ้นสุดวันที่ 30 มิถุนายน พ.ศ. 2566

|                               | ข้อมูลทางการเงินรวม      |                         | ข้อมูลทางการเงินเฉพาะกิจการ |                         |
|-------------------------------|--------------------------|-------------------------|-----------------------------|-------------------------|
|                               | 30 มิถุนายน<br>พ.ศ. 2566 | 31 ธันวาคม<br>พ.ศ. 2565 | 30 มิถุนายน<br>พ.ศ. 2566    | 31 ธันวาคม<br>พ.ศ. 2565 |
|                               | บาท                      | บาท                     | บาท                         | บาท                     |
| <b>เจ้าหนี้การค้า</b>         |                          |                         |                             |                         |
| บริษัทย่อย                    | -                        | -                       | 3,550,841                   | 2,901,801               |
| บริษัทร่วม                    | 144,385,475              | 29,387,394              | 135,258,467                 | 26,839,296              |
| กิจการที่เกี่ยวข้องกัน        | 56,906,146               | 176,750                 | 56,751,547                  | 32,571                  |
|                               | 201,291,621              | 29,564,144              | 195,560,855                 | 29,773,668              |
| <b>ค่าใช้จ่ายค้างจ่าย</b>     |                          |                         |                             |                         |
| บริษัทย่อย                    | -                        | -                       | 34,107,698                  | 1,873,980               |
| บริษัทร่วม                    | 168,333,369              | 33,768,804              | 34,765,490                  | 27,735,384              |
| กิจการที่เกี่ยวข้องกัน        | 399,808                  | 591,200                 | 321,393                     | 504,043                 |
|                               | 168,733,177              | 34,360,004              | 69,194,581                  | 30,113,407              |
| <b>หนี้สินที่เกิดจากสัญญา</b> |                          |                         |                             |                         |
| บริษัทย่อย                    | -                        | -                       | 651,667                     | -                       |
| กิจการที่เกี่ยวข้องกัน        | 53,540                   | 53,540                  | 53,540                      | 53,540                  |
|                               | 53,540                   | 53,540                  | 705,207                     | 53,540                  |
| <b>หุ้นกู้</b>                |                          |                         |                             |                         |
| บริษัทร่วม                    | 10,000,000               | 10,000,000              | 10,000,000                  | 10,000,000              |
| กิจการที่เกี่ยวข้องกัน        | 2,000,000                | 2,000,000               | 2,000,000                   | 2,000,000               |
|                               | 12,000,000               | 12,000,000              | 12,000,000                  | 12,000,000              |

ค) เงินให้กู้ยืมแก่กิจการที่เกี่ยวข้องกัน

การเปลี่ยนแปลงของเงินให้กู้ยืมแก่กิจการที่เกี่ยวข้องกันสำหรับงวดหกเดือนสิ้นสุดวันที่ 30 มิถุนายน พ.ศ. 2566 สามารถวิเคราะห์ได้ดังนี้

|                             | ข้อมูลทางการเงิน<br>เฉพาะกิจการ<br>บาท |
|-----------------------------|--|
| ราคาตามบัญชีต้นงวด - สุทธิ  | -                                      |
| เพิ่มขึ้น                   | 80,000,000                             |
| รับชำระคืน                  | (80,000,000)                           |
| ราคาตามบัญชีสิ้นงวด - สุทธิ | -                                      |

บริษัท สกาย ไอซีที จำกัด (มหาชน)

หมายเหตุประกอบข้อมูลทางการเงินระหว่างกาลแบบย่อ (ยังไม่ได้ตรวจสอบ)

สำหรับงวดหกเดือนสิ้นสุดวันที่ 30 มิถุนายน พ.ศ. 2566

ง) เงินกู้ยืมจากกิจการหรือบุคคลที่เกี่ยวข้องกัน

การเปลี่ยนแปลงของเงินกู้ยืมจากกิจการหรือบุคคลที่เกี่ยวข้องกันสำหรับงวดหกเดือนสิ้นสุดวันที่ 30 มิถุนายน พ.ศ. 2566 สามารถวิเคราะห์ได้ดังนี้

|                             | ข้อมูลทางการเงิน<br>รวม<br>บาท | ข้อมูลทางการเงิน<br>เฉพาะกิจการ<br>บาท |
|-----------------------------|--------------------------------|--|
| ราคาตามบัญชีต้นงวด - สุทธิ  | 20,250,000                     | 4,000,000                              |
| เพิ่มขึ้น                   | -                              | 100,000,000                            |
| จ่ายชำระคืน                 | (20,250,000)                   | (100,000,000)                          |
| ราคาตามบัญชีสิ้นงวด - สุทธิ | -                              | 4,000,000                              |

เงินกู้ยืมจากกิจการหรือบุคคลที่เกี่ยวข้องกัน เป็นเงินกู้ยืมที่ไม่มีหลักประกันในสกุลเงินบาทจากบริษัทย่อย และมีดอกเบี้ยในอัตราร้อยละ 1 ต่อปี

เงินกู้ยืมจากกิจการหรือบุคคลที่เกี่ยวข้องกันเป็นส่วนที่หมุนเวียน มูลค่ายุติธรรมมีมูลค่าเท่ากับราคาตามบัญชี เนื่องจากผลกระทบของอัตราคิดลดไม่มีสาระสำคัญ

จ) ค่าตอบแทนผู้บริหารสำคัญ

ผู้บริหารสำคัญ รวมถึงคณะผู้บริหารระดับสูง ค่าตอบแทนที่จ่ายหรือค้างจ่ายสำหรับผู้บริหารสำคัญสำหรับงวดหกเดือนสิ้นสุดวันที่ 30 มิถุนายน มีดังนี้

|                                    | ข้อมูลทางการเงินรวม |                  | ข้อมูลทางการเงินเฉพาะกิจการ |                  |
|------------------------------------|---------------------|------------------|-----------------------------|------------------|
|                                    | พ.ศ. 2566<br>บาท    | พ.ศ. 2565<br>บาท | พ.ศ. 2566<br>บาท            | พ.ศ. 2565<br>บาท |
| เงินเดือนและผลประโยชน์ระยะสั้นอื่น | 22,454,046          | 13,283,076       | 11,925,652                  | 10,643,076       |
| ผลประโยชน์เกษียณอายุ               | 713,832             | 504,674          | 366,030                     | 378,021          |
| รวม                                | 23,167,878          | 13,787,750       | 12,291,682                  | 11,021,097       |



SKY ICT PUBLIC COMPANY LIMITED

บริษัท สกาย ไอซีที จำกัด (มหาชน)

หมายเหตุประกอบข้อมูลทางการเงินระหว่างกาลแบบย่อ (ยังไม่ได้ตรวจสอบ)

สำหรับงวดหกเดือนสิ้นสุดวันที่ 30 มิถุนายน พ.ศ. 2566

## 22 ภาวะผูกพัน

กลุ่มกิจการมีภาวะผูกพันที่อาจเกิดขึ้นในภายหน้าดังนี้

- ก) กลุ่มกิจการมีหนี้สินที่อาจเกิดขึ้นจากการให้ธนาคารพาณิชย์หลายแห่งออกหนังสือการค้าประกัน โดยมีหลักประกันเป็นสิทธิการรับเงินฝากบัญชีออมทรัพย์และบัญชีเงินฝากประจำของธนาคาร อุปกรณ์ฮาร์ดแวร์และซอฟต์แวร์ที่เกี่ยวข้องกับโครงการบางส่วน รวมถึงสิทธิการรับเงินค่างานตามสัญญาในโครงการดังกล่าวดังนี้

|                                   | ข้อมูลทางการเงินรวม   |                      | ข้อมูลทางการเงินเฉพาะกิจการ |                      |
|-----------------------------------|-----------------------|----------------------|-----------------------------|----------------------|
|                                   | 30 มิถุนายน พ.ศ. 2566 | 31 ธันวาคม พ.ศ. 2565 | 30 มิถุนายน พ.ศ. 2566       | 31 ธันวาคม พ.ศ. 2565 |
|                                   | บาท                   | บาท                  | บาท                         | บาท                  |
| ประกันการปฏิบัติตามสัญญาค้ำประกัน |                       |                      |                             |                      |
| ซื้อขายและการจ้างงาน              | 1,726,902,888         | 1,660,992,867        | 1,482,254,226               | 1,406,267,123        |
| ประกันการรับเงินล่วงหน้าตามสัญญา  | 92,132,075            | 85,959,137           | 67,230,500                  | 72,618,586           |
| รวม                               | 1,819,034,963         | 1,746,952,004        | 1,549,484,726               | 1,478,885,709        |

- ข) กลุ่มกิจการมีภาวะผูกพันจากการทำสัญญาเช่าและบริการ ยอดรวมของจำนวนเงินขั้นต่ำที่ต้องจ่ายในอนาคตตามสัญญาเช่าและสัญญาบริการที่ไม่สามารถยกเลิกได้ มีดังต่อไปนี้

|                           | ข้อมูลทางการเงินรวม   |                      | ข้อมูลทางการเงินเฉพาะกิจการ |                      |
|---------------------------|-----------------------|----------------------|-----------------------------|----------------------|
|                           | 30 มิถุนายน พ.ศ. 2566 | 31 ธันวาคม พ.ศ. 2565 | 30 มิถุนายน พ.ศ. 2566       | 31 ธันวาคม พ.ศ. 2565 |
|                           | บาท                   | บาท                  | บาท                         | บาท                  |
| จ่ายชำระ:                 |                       |                      |                             |                      |
| ไม่เกิน 1 ปี              | 5,173,452             | 2,440,411            | 4,225,852                   | 2,178,811            |
| เกิน 1 ปี แต่ไม่เกิน 5 ปี | 5,127,989             | 2,683,715            | 4,655,489                   | 2,659,715            |
| รวม                       | 10,301,441            | 5,124,126            | 8,881,341                   | 4,838,526            |



SKY ICT PUBLIC COMPANY LIMITED

บริษัท สกาย ไอซีที จำกัด (มหาชน)

หมายเหตุประกอบข้อมูลทางการเงินระหว่างกาลแบบย่อ (ยังไม่ได้ตรวจสอบ)

สำหรับงวดหกเดือนสิ้นสุดวันที่ 30 มิถุนายน พ.ศ. 2566

### 23 เหตุการณ์ภายหลังวันที่ในรายงาน

- 1) เมื่อวันที่ 10 กรกฎาคม พ.ศ. 2566 ที่ประชุมคณะกรรมการบริษัท ครั้งที่ 8/2566 มีมติอนุมัติให้บริษัทย่อยเข้าลงทุนซื้อหุ้นของบริษัทแห่งหนึ่งจำนวน 12,000,000 หุ้น มูลค่าหุ้นที่ตราไว้หุ้นละ 10 บาท คิดเป็นสัดส่วนร้อยละ 100 ของหุ้นสามัญที่ออกและชำระแล้ว ทั้งหมดด้วยจำนวนเงินทั้งสิ้น 500 ล้านบาท
- 2) เมื่อวันที่ 24 กรกฎาคม พ.ศ. 2566 ที่ประชุมคณะกรรมการของบริษัทพร้อมมติดังต่อไปนี้
  - 2.1) มีมติอนุมัติให้เสนอต่อที่ประชุมผู้ถือหุ้นของบริษัทร่วมเพื่อพิจารณาอนุมัติการซื้อหุ้นสามัญของบริษัทแห่งหนึ่ง รวมทั้งหมด 357,126,471 หุ้นหรือคิดเป็นร้อยละ 24.95 ของจำนวนหุ้นที่ออกและชำระแล้วทั้งหมดของบริษัทดังกล่าว ในราคาหุ้นละ 6.80 บาท คิดเป็นจำนวนเงินรวม 2,428.46 ล้านบาท รวมถึงอนุมัติการเข้าทำสัญญาซื้อขายหุ้น ช้อดกลง สัญญาอื่นๆ และเอกสารอื่นๆ ที่เกี่ยวข้องกับการซื้อหุ้นสามัญของบริษัทนั้น
  - 2.2) มีมติอนุมัติให้เสนอต่อที่ประชุมวิสามัญผู้ถือหุ้นของบริษัทร่วม เพื่อพิจารณาอนุมัติการเพิ่มทุนจดทะเบียนของบริษัทจำนวน 100 ล้านบาท จากทุนจดทะเบียนเดิมจำนวน 300 ล้านบาท เป็นทุนจดทะเบียนจำนวน 400 ล้านบาท โดยการออกหุ้นสามัญเพิ่มทุนจำนวน 100 ล้านหุ้น มูลค่าที่ตราไว้หุ้นละ 1 บาท เพื่อเสนอขายหุ้นให้แก่บุคคลในวงจำกัดเป็นจำนวน 100 ล้านหุ้น

### 24 การอนุมัติข้อมูลทางการเงิน

ข้อมูลทางการเงินรวมและข้อมูลทางการเงินเฉพาะกิจการระหว่างกาลได้รับอนุมัติจากคณะกรรมการบริษัทเมื่อวันที่ 15 สิงหาคม พ.ศ. 2566



SKY ICT PUBLIC COMPANY LIMITED