

บริษัท สกาย ไอซีที จำกัด (มหาชน)

ข้อมูลทางการเงินรวมและข้อมูลทางการเงินเฉพาะกิจการระหว่างกาล
วันที่ 31 มีนาคม พ.ศ. 2565



รายงานการสอบทานข้อมูลทางการเงินระหว่างกาลโดยผู้สอบบัญชีรับอนุญาต

เสนอผู้ถือหุ้นและคณะกรรมการของบริษัท สกาย ไอซีที จำกัด (มหาชน)

ข้าพเจ้าได้สอบทานข้อมูลทางการเงินรวมระหว่างกาลของบริษัท สกาย ไอซีที จำกัด (มหาชน) และบริษัทย่อย และข้อมูลทางการเงินเฉพาะกิจการระหว่างกาลของบริษัท สกาย ไอซีที จำกัด (มหาชน) ซึ่งประกอบด้วย งบแสดงฐานะการเงินรวมและงบแสดงฐานะการเงินเฉพาะกิจการ ณ วันที่ 31 มีนาคม พ.ศ. 2565 และงบกำไรขาดทุนเบ็ดเสร็จรวมและงบกำไรขาดทุนเบ็ดเสร็จเฉพาะกิจการ งบแสดงการเปลี่ยนแปลงส่วนของผู้ถือหุ้นรวมและงบแสดงการเปลี่ยนแปลงส่วนของผู้ถือหุ้นเฉพาะกิจการ รวมถึงงบกระแสเงินสดรวมและงบกระแสเงินสดเฉพาะกิจการสำหรับงวดสามเดือนสิ้นสุดวันเดียวกัน และหมายเหตุประกอบข้อมูลทางการเงินระหว่างกาลแบบย่อ ซึ่งผู้บริหารของกิจการเป็นผู้รับผิดชอบในการจัดทำและนำเสนอข้อมูลทางการเงินรวมและข้อมูลทางการเงินเฉพาะกิจการระหว่างกาลนี้ตามมาตรฐานการบัญชี ฉบับที่ 34 เรื่อง การรายงานทางการเงินระหว่างกาล ส่วนข้าพเจ้าเป็นผู้รับผิดชอบในการให้ข้อสรุปเกี่ยวกับข้อมูลทางการเงินรวมและข้อมูลทางการเงินเฉพาะกิจการระหว่างกาลดังกล่าวจากผลการสอบทานของข้าพเจ้า

ขอบเขตการสอบทาน

ข้าพเจ้าได้ปฏิบัติตามสอบทานตามมาตรฐานงานสอบทาน รหัส 2410 “การสอบทานข้อมูลทางการเงินระหว่างกาลโดยผู้สอบบัญชีรับอนุญาตของกิจการ” การสอบทานข้อมูลทางการเงินระหว่างกาลประกอบด้วย การใช้วิธีการสอบตามบุคคลากรซึ่งส่วนใหญ่เป็นผู้รับผิดชอบด้านการเงินและบัญชี และการวิเคราะห์เปรียบเทียบและวิธีการสอบทานอื่น การสอบทานนี้มีขอบเขตจำกัดกว่าการตรวจสอบตามมาตรฐานการสอบบัญชีที่ทำให้ข้าพเจ้าไม่สามารถได้ความเชื่อมั่นว่าจะพบเรื่องที่มีนัยสำคัญทั้งหมดซึ่งอาจจะพบได้จากการตรวจสอบ ดังนั้นข้าพเจ้าจึงไม่อาจแสดงความเห็นต่อข้อมูลทางการเงินระหว่างกาลที่สอบทานได้

ข้อสรุป

ข้าพเจ้าไม่พบสิ่งที่เป็นเหตุให้เชื่อว่าข้อมูลทางการเงินรวมและข้อมูลทางการเงินเฉพาะกิจการระหว่างกาลดังกล่าวไม่ได้จัดทำขึ้นตามมาตรฐานการบัญชี ฉบับที่ 34 เรื่อง การรายงานทางการเงินระหว่างกาล ในสาระสำคัญจากการสอบทานของข้าพเจ้า

บริษัท ไพรซ์วอเตอร์เฮาส์คูเปอร์ส เอ็มบีเอส จำกัด

พิสิฐ ทางธนกุล

ผู้สอบบัญชีรับอนุญาตเลขที่ 4095

กรุงเทพมหานคร

13 พฤษภาคม พ.ศ. 2565

บริษัท สกาย ไอซีที จำกัด (มหาชน)

งบแสดงฐานะการเงิน

ณ วันที่ 31 มีนาคม พ.ศ. 2565

หมายเหตุ	ข้อมูลทางการเงินรวม		ข้อมูลทางการเงินเฉพาะกิจการ	
	ยังไม่ได้ตรวจสอบ	ตรวจสอบแล้ว	ยังไม่ได้ตรวจสอบ	ตรวจสอบแล้ว
	31 มีนาคม	31 ธันวาคม	31 มีนาคม	31 ธันวาคม
	พ.ศ. 2565	พ.ศ. 2564	พ.ศ. 2565	พ.ศ. 2564
	บาท	บาท	บาท	บาท
สินทรัพย์				
สินทรัพย์หมุนเวียน				
เงินสดและรายการเทียบเท่าเงินสด	35,510,459	67,175,691	22,636,614	39,311,896
สินทรัพย์ทางการเงินอื่นที่วัดมูลค่าด้วยวิธีราคาทุนตัดจำหน่าย	695,485	9,893,828	419,506	9,227,434
ลูกหนี้การค้าและลูกหนี้อื่น	9 218,958,511	200,681,436	187,636,115	130,893,310
สินทรัพย์ที่เกิดจากสัญญา	10 1,938,716,475	1,693,564,760	1,532,466,455	1,322,205,735
ส่วนของลูกหนี้ตามสัญญาเช่าการเงินที่ถึงกำหนดรับชำระภายในหนึ่งปี	9,842,059	9,607,766	9,842,059	9,607,766
เงินให้กู้ยืมแก่กิจการที่เกี่ยวข้องกัน	17 -	-	19,000,000	8,000,000
ส่วนของสินทรัพย์อนุพันธ์ที่ถึงกำหนดไถ่ถอนภายในหนึ่งปี	10,649,142	13,775,787	10,649,142	13,775,787
งานระหว่างทำและสินค้ำระหว่างติดตั้ง	84,367,980	38,203,561	43,839,322	40,166,703
สินค้าคงเหลือ	174,176,085	105,015,457	140,076,758	102,221,848
เงินจ่ายล่วงหน้าโครงการ	234,405,748	188,278,790	203,902,958	138,920,122
สินทรัพย์หมุนเวียนอื่น	46,606,901	27,099,111	35,360,835	20,524,909
รวมสินทรัพย์หมุนเวียน	2,753,928,845	2,353,296,187	2,205,829,764	1,834,855,510
สินทรัพย์ไม่หมุนเวียน				
เงินฝากธนาคารที่ติดภาระค้ำประกัน	409,359,989	376,385,290	327,046,329	300,689,373
ลูกหนี้การค้าระยะยาว	-	13,680,658	-	13,680,658
ลูกหนี้ตามสัญญาเช่าการเงิน	57,320,610	59,870,748	57,320,610	59,870,748
เงินลงทุนในบริษัทย่อย	11 -	-	238,949,700	238,949,700
เงินลงทุนในบริษัทร่วม	11 607,618,368	374,617,004	351,635,052	351,100,004
เงินลงทุนในการร่วมค้า	11 334,492,993	327,791,495	366,559,179	366,559,179
สินทรัพย์อนุพันธ์	6,822,741	53,902,836	6,822,741	53,902,836
สินทรัพย์ที่เกิดจากสัญญา	1,519,222,344	1,563,262,343	1,519,222,344	1,563,262,343
ส่วนปรับปรุงอาคารและอุปกรณ์	12 1,506,306,378	1,565,264,532	1,504,192,178	1,563,494,729
สินทรัพย์สิทธิการใช้	13 567,590,242	586,604,448	564,484,134	583,038,711
สินทรัพย์ไม่มีตัวตน	12 136,227,961	142,858,600	125,999,678	130,129,390
ค่าความนิยม	87,805,007	87,805,007	-	-
สินทรัพย์ภาษีเงินได้รอการตัดบัญชี	34,923,545	16,210,665	31,706,349	15,048,668
สินทรัพย์ไม่หมุนเวียนอื่น	81,882,392	116,132,930	80,520,772	112,756,507
รวมสินทรัพย์ไม่หมุนเวียน	5,349,572,570	5,284,386,556	5,174,459,066	5,352,482,846
รวมสินทรัพย์	8,103,501,415	7,637,682,743	7,380,288,830	7,187,338,356



หมายเหตุประกอบข้อมูลทางการเงินเป็นส่วนหนึ่งของข้อมูลทางการเงินระหว่างกาลนี้

บริษัท สกาย ไอซีที จำกัด (มหาชน)

งบแสดงฐานะการเงิน

ณ วันที่ 31 มีนาคม พ.ศ. 2565

หมายเหตุ	ข้อมูลทางการเงินรวม		ข้อมูลทางการเงินเฉพาะกิจการ	
	ยังไม่ได้ตรวจสอบ	ตรวจสอบแล้ว	ยังไม่ได้ตรวจสอบ	ตรวจสอบแล้ว
	31 มีนาคม	31 ธันวาคม	31 มีนาคม	31 ธันวาคม
	พ.ศ. 2565	พ.ศ. 2564	พ.ศ. 2565	พ.ศ. 2564
	บาท	บาท	บาท	บาท
หนี้สินและส่วนของผู้ถือหุ้น				
หนี้สินหมุนเวียน				
เงินเบิกเกินบัญชี	72,278,883	55,931,925	63,411,787	46,405,518
เงินกู้ยืมระยะสั้นจากสถาบันการเงิน	1,189,144,779	1,007,532,302	904,810,595	757,906,042
เงินกู้ยืมระยะสั้นจากกิจการหรือบุคคลที่เกี่ยวข้องกัน	17 20,250,000	20,250,000	4,000,000	4,000,000
เจ้าหนี้การค้าและเจ้าหนี้อื่น	414,085,111	279,724,635	456,536,617	303,609,870
หนี้สินที่เกิดจากสัญญา	199,272,843	174,180,527	125,709,589	129,237,094
ส่วนของหนี้สินอนุพันธ์ที่ตั้งกำหนดไถ่ถอนภายในหนึ่งปี	96,812	145,149	96,812	145,149
ส่วนของเงินกู้ยืมระยะยาวจากสถาบันการเงิน				
ที่ตั้งกำหนดชำระภายในหนึ่งปี	14 243,177,466	226,518,788	243,177,466	226,518,788
ส่วนของหนี้สินตามสัญญาเช่าที่ตั้งกำหนด				
ชำระภายในหนึ่งปี	15 413,209,971	388,002,288	411,662,499	386,159,502
ภาษีเงินได้ค้างจ่าย	11,990,957	11,990,957	-	-
หนี้สินหมุนเวียนอื่น	24,754,583	21,551,740	13,359,538	9,284,256
รวมหนี้สินหมุนเวียน	2,588,261,405	2,185,828,311	2,222,764,903	1,863,266,219
หนี้สินไม่หมุนเวียน				
หนี้สินที่เกิดจากสัญญาที่ตั้งกำหนดรับรู้เกินกว่าหนึ่งปี	38,193,627	51,581,058	26,867,787	39,426,498
หนี้สินอนุพันธ์	36,688,828	-	36,688,828	-
เงินกู้ยืมระยะยาวจากสถาบันการเงิน	14 2,501,695,171	2,567,051,891	2,501,695,171	2,567,051,891
หนี้สินตามสัญญาเช่า	15 152,894,946	200,207,632	151,268,431	198,423,823
หนี้สินภาษีเงินได้รอการตัดบัญชี	45,160,104	490,717	-	-
ภาระผูกพันผลประโยชน์พนักงาน	18,566,671	17,261,630	8,049,407	7,475,417
ประมาณการหนี้สินจากการรับประกัน	54,749,787	57,769,183	54,469,715	57,489,110
หนี้สินไม่หมุนเวียนอื่น	14,009,890	14,820,490	-	-
รวมหนี้สินไม่หมุนเวียน	2,861,959,024	2,909,182,601	2,779,039,339	2,869,866,739
รวมหนี้สิน	5,450,220,429	5,095,010,912	5,001,804,242	4,733,132,958


SKY ICT PUBLIC COMPANY LIMITED

หมายเหตุประกอบข้อมูลทางการเงินเป็นส่วนหนึ่งของข้อมูลทางการเงินระหว่างกาลนี้

บริษัท สกาย ไอซีที จำกัด (มหาชน)

งบแสดงฐานะการเงิน

ณ วันที่ 31 มีนาคม พ.ศ. 2565

	ข้อมูลทางการเงินรวม		ข้อมูลทางการเงินเฉพาะกิจการ	
	ยังไม่ได้ตรวจสอบ	ตรวจสอบแล้ว	ยังไม่ได้ตรวจสอบ	ตรวจสอบแล้ว
	31 มีนาคม	31 ธันวาคม	31 มีนาคม	31 ธันวาคม
	พ.ศ. 2565	พ.ศ. 2564	พ.ศ. 2565	พ.ศ. 2564
	บาท	บาท	บาท	บาท
หนี้สินและส่วนของผู้ถือหุ้น (ต่อ)				
ส่วนของผู้ถือหุ้น				
ทุนเรือนหุ้น				
ทุนจดทะเบียน				
หุ้นสามัญจำนวน 616,270,694 หุ้น				
มูลค่าที่ตราไว้หุ้นละ 0.50 บาท	308,135,347	308,135,347	308,135,347	308,135,347
ทุนที่ออกและชำระแล้วเต็มมูลค่า				
หุ้นสามัญจำนวน 616,266,575 หุ้น				
มูลค่าที่ชำระแล้วหุ้นละ 0.50 บาท	308,133,288	308,133,288	308,133,288	308,133,288
ส่วนเกินมูลค่าหุ้น	1,582,837,748	1,582,837,748	1,582,837,748	1,582,837,748
กำไรสะสม				
จัดสรรแล้ว - ทุนสำรองตามกฎหมาย	30,813,535	30,813,535	30,813,535	30,813,535
ยังไม่ได้จัดสรร	711,348,127	530,649,630	473,679,726	480,241,825
องค์ประกอบอื่นของส่วนของผู้ถือหุ้น	(16,979,709)	52,179,002	(16,979,709)	52,179,002
รวมส่วนของผู้ถือหุ้นของบริษัทใหญ่	2,616,152,989	2,504,613,203	2,378,484,588	2,454,205,398
ส่วนได้เสียที่ไม่มีอำนาจควบคุม	37,127,997	38,058,628	-	-
รวมส่วนของผู้ถือหุ้น	2,653,280,986	2,542,671,831	2,378,484,588	2,454,205,398
รวมหนี้สินและส่วนของผู้ถือหุ้น	8,103,501,415	7,637,682,743	7,380,288,830	7,187,338,356

SIO
SKY ICT PUBLIC COMPANY LIMITED
A.O. K.

หมายเหตุประกอบข้อมูลทางการเงินเป็นส่วนหนึ่งของข้อมูลทางการเงินระหว่างกาลนี้

บริษัท สกาย ไอซีที จำกัด (มหาชน)

งบกำไรขาดทุนเบ็ดเสร็จ

สำหรับงวดสามเดือนสิ้นสุดวันที่ 31 มีนาคม พ.ศ. 2565

	หมายเหตุ	ข้อมูลทางการเงินรวม		ข้อมูลทางการเงินเฉพาะกิจการ	
		ยังไม่ได้ตรวจสอบ	ยังไม่ได้ตรวจสอบ	ยังไม่ได้ตรวจสอบ	ยังไม่ได้ตรวจสอบ
		31 มีนาคม	31 มีนาคม	31 มีนาคม	31 มีนาคม
		พ.ศ. 2565	พ.ศ. 2564	พ.ศ. 2565	พ.ศ. 2564
		บาท	บาท	บาท	บาท
รายได้	7				
รายได้จากการจำหน่ายและวางระบบแบบเบ็ดเสร็จ		112,280,974	584,306,370	109,996,851	384,704,873
รายได้จากการขาย		2,217,825	29,692,016	561,571	5,030,495
รายได้จากการให้บริการ		353,464,530	372,460,779	318,038,833	336,396,613
รวมรายได้		467,963,329	986,459,165	428,597,255	726,131,981
ต้นทุน					
ต้นทุนจากการจำหน่ายและวางระบบแบบเบ็ดเสร็จ		(90,831,717)	(490,697,157)	(95,486,161)	(344,596,233)
ต้นทุนขาย		(1,720,898)	(24,118,656)	(85,929)	(4,710,151)
ต้นทุนบริการ		(361,256,065)	(325,718,387)	(336,993,316)	(308,704,010)
รวมต้นทุน		(453,808,680)	(840,534,200)	(432,565,406)	(658,010,394)
กำไรขั้นต้น	7	14,154,649	145,924,965	(3,968,151)	68,121,587
รายได้อื่น		1,179,885	962,218	894,705	2,002,136
กำไรจากการจำหน่ายเงินลงทุน	11	98,103,745	-	122,209,903	-
กำไร(ขาดทุน)จากอัตราแลกเปลี่ยน		1,565,862	(13,402,686)	1,782,665	(13,402,686)
ค่าใช้จ่ายในการขาย		(25,586,565)	(23,927,107)	(10,807,473)	(12,180,395)
ค่าใช้จ่ายในการบริหาร		(80,731,061)	(68,103,485)	(70,231,275)	(58,645,463)
ต้นทุนทางการเงิน		(43,370,023)	(38,543,498)	(40,249,976)	(35,564,108)
ส่วนแบ่งกำไรจากเงินลงทุนในบริษัทร่วม					
และการร่วมค้าตามวิธีส่วนได้เสีย	11	264,848,951	15,519,519	-	-
กำไร(ขาดทุน)ก่อนภาษีเงินได้		230,165,443	18,429,926	(369,602)	(49,668,929)
ภาษีเงินได้	16	(48,806,685)	(4,213,739)	(6,192,497)	7,286,253
กำไร(ขาดทุน)สำหรับงวด		181,358,758	14,216,187	(6,562,099)	(42,382,676)

SKC
SKY ICT PUBLIC COMPANY LIMITED
[Signature]

หมายเหตุประกอบข้อมูลทางการเงินเป็นส่วนหนึ่งของข้อมูลทางการเงินระหว่างกาลนี้

บริษัท สกาย ไอซีที จำกัด (มหาชน)

งบกำไรขาดทุนเบ็ดเสร็จ

สำหรับงวดสามเดือนสิ้นสุดวันที่ 31 มีนาคม พ.ศ. 2565

	ข้อมูลทางการเงินรวม		ข้อมูลทางการเงินเฉพาะกิจการ	
	ยังไม่ได้ตรวจสอบ	ยังไม่ได้ตรวจสอบ	ยังไม่ได้ตรวจสอบ	ยังไม่ได้ตรวจสอบ
	31 มีนาคม พ.ศ. 2565	31 มีนาคม พ.ศ. 2564	31 มีนาคม พ.ศ. 2565	31 มีนาคม พ.ศ. 2564
หมายเหตุ	บาท	บาท	บาท	บาท
กำไร(ขาดทุน)เบ็ดเสร็จอื่น				
รายการที่จะไม่จัดประเภทรายการใหม่ไปยัง กำไรหรือขาดทุนในภายหลัง				
ส่วนแบ่งขาดทุนเบ็ดเสร็จอื่นของบริษัทร่วม ตามวิธีส่วนได้เสีย - สุทธิจากภาษี	11			
- การเปลี่ยนแปลงในมูลค่ายุติธรรมของเงินลงทุน ในตราสารทุนด้วยมูลค่ายุติธรรมผ่าน กำไรขาดทุนเบ็ดเสร็จอื่น	(1,590,892)	-	-	-
รวมรายการที่จะไม่จัดประเภทรายการใหม่ไปยัง กำไรหรือขาดทุนในภายหลัง - สุทธิจากภาษี	(1,590,892)	-	-	-
รายการที่จะจัดประเภทรายการใหม่ไปยัง				
กำไรหรือขาดทุนในภายหลัง :				
การป้องกันความเสี่ยงในกระแสเงินสด	(12,188,789)	134,701,401	(12,188,789)	134,701,401
ต้นทุนสำรองการป้องกันความเสี่ยง	(74,259,600)	(51,416,025)	(74,259,600)	(51,416,025)
ภาษีเงินได้ของรายการที่จะจัดประเภท รายการใหม่ไปยังกำไรหรือขาดทุนในภายหลัง	17,289,678	(16,657,075)	17,289,678	(16,657,075)
กำไร(ขาดทุน)เบ็ดเสร็จอื่นสำหรับงวด - สุทธิจากภาษี	(69,158,711)	66,628,301	(69,158,711)	66,628,301
กำไร(ขาดทุน)เบ็ดเสร็จรวมสำหรับงวด	110,609,155	80,844,488	(75,720,810)	24,245,625
การแบ่งปันกำไร(ขาดทุน)				
ส่วนที่เป็นของบริษัทใหญ่	182,289,389	13,739,482	(6,562,099)	(42,382,676)
ส่วนที่เป็นของส่วนได้เสียที่ไม่มีอำนาจควบคุม	(930,631)	476,705	-	-
	181,358,758	14,216,187	(6,562,099)	(42,382,676)
การแบ่งปันกำไร(ขาดทุน)เบ็ดเสร็จรวม				
ส่วนที่เป็นของบริษัทใหญ่	111,539,786	80,367,783	(75,720,810)	24,245,625
ส่วนที่เป็นของส่วนได้เสียที่ไม่มีอำนาจควบคุม	(930,631)	476,705	-	-
	110,609,155	80,844,488	(75,720,810)	24,245,625
กำไร(ขาดทุน)ต่อหุ้น				
กำไร(ขาดทุน)ต่อหุ้นขั้นพื้นฐาน	0.296	0.022	(0.011)	(0.069)

SKIC
SKY ICT PUBLIC COMPANY LIMITED

Handwritten signature and initials

หมายเหตุประกอบข้อมูลทางการเงินเป็นส่วนหนึ่งของข้อมูลทางการเงินระหว่างกาลนี้

บริษัท สกาย ไอซีที จำกัด (มหาชน)

งบแสดงการเปลี่ยนแปลงส่วนของผู้ถือหุ้น

สำหรับงวดสามเดือนสิ้นสุดวันที่ 31 มีนาคม พ.ศ. 2565

ข้อมูลทางการเงินรวม (ยังไม่ได้ตรวจสอบ)


	ส่วนของผู้ถือหุ้นของบริษัทใหญ่									
	กำไรสะสม					กำไร(ขาดทุน)เบ็ดเสร็จอื่น				
	จัดสรรแล้ว	การป้องกัน	ต้นทุนสำรอง	ส่วนได้เสียที่	รวมส่วนของผู้	การป้องกัน	ต้นทุนสำรอง	ส่วนได้เสียที่	รวมส่วนของผู้	ส่วนได้เสียที่
ทุนที่ออกและเรียกชำระแล้ว	ส่วนเกิน	ส่วนเกิน	ส่วนเกิน	ส่วนเกิน	ส่วนเกิน	ส่วนเกิน	ส่วนเกิน	ส่วนเกิน	ส่วนเกิน	ส่วนเกิน
บาท	บาท	บาท	บาท	บาท	บาท	บาท	บาท	บาท	บาท	บาท
308,133,288	1,582,837,748	30,813,535	473,445,809	(107,730,128)	(36,398,264)	2,251,101,988	23,682,855	2,274,784,843	23,682,855	2,274,784,843
-	-	-	13,739,482	107,761,121	(41,132,820)	80,367,783	476,705	80,844,488	476,705	80,844,488
308,133,288	1,582,837,748	30,813,535	487,185,291	30,993	(77,531,084)	2,331,469,771	24,159,560	2,355,629,331	24,159,560	2,355,629,331
308,133,288	1,582,837,748	30,813,535	530,649,630	159,095,097	(106,916,095)	2,504,613,203	38,058,628	2,542,671,831	38,058,628	2,542,671,831
-	-	-	180,698,497	(9,751,031)	(59,407,680)	111,539,786	(930,631)	110,609,155	(930,631)	110,609,155
308,133,288	1,582,837,748	30,813,535	711,348,127	149,344,066	(166,323,775)	2,616,152,989	37,127,997	2,653,280,986	37,127,997	2,653,280,986

A.O. SIA
SKY ICT PUBLIC COMPANY LIMITED

หมายเหตุประกอบข้อมูลทางการเงินเป็นส่วนหนึ่งของข้อมูลทางการเงินระหว่างกาลนี้

บริษัท สกาย ไอซีที จำกัด (มหาชน)
 งบแสดงการเปลี่ยนแปลงส่วนของผู้ถือหุ้น
 สำหรับงวดสามเดือนสิ้นสุดวันที่ 31 มีนาคม พ.ศ. 2565

ข้อมูลทางการเงินเฉพาะกิจการ (ยังไม่ได้ตรวจสอบ)											
		กำไรสะสม				กำไร(ขาดทุน)เบ็ดเสร็จอื่น					
		จัดสรรแล้ว		การป้องกัน		ต้นทุนสำรอง		การป้องกัน		รวมส่วนของ	
		- ทุนสำรอง		ความเสี่ยง		การป้องกัน		ความเสี่ยง		เจ้าของ	
		ตามกฎหมาย		ยังไม่ได้จัดสรร		ในกระแสเงินสด		ความเสี่ยง		เจ้าของ	
		บาท		บาท		บาท		บาท		บาท	
สุทธิออกและ	ส่วนเกิน										
เรียกชำระแล้ว	มูลค่าหุ้น										
บาท	บาท	บาท	บาท	บาท	บาท	บาท	บาท	บาท	บาท	บาท	บาท
308,133,288	1,582,837,748	30,813,535	348,734,463	(107,730,128)	(36,398,264)	2,126,390,642					
ยอดคงเหลือต้นงวดวันที่ 1 มกราคม พ.ศ. 2564											
-	-	-	(42,382,676)	107,761,121	(41,132,820)	24,245,625					
308,133,288	1,582,837,748	30,813,535	306,351,787	30,993	(77,531,084)	2,150,636,267					
ยอดคงเหลือต้นงวดวันที่ 31 มีนาคม พ.ศ. 2564											
308,133,288	1,582,837,748	30,813,535	480,241,825	159,095,097	(106,916,095)	2,454,205,398					
ยอดคงเหลือต้นงวดวันที่ 1 มกราคม พ.ศ. 2565											
-	-	-	(6,562,099)	(9,751,031)	(59,407,680)	(75,720,810)					
308,133,288	1,582,837,748	30,813,535	473,679,726	149,344,066	(166,323,775)	2,378,484,588					
ยอดคงเหลือต้นงวดวันที่ 31 มีนาคม พ.ศ. 2565											



หมายเหตุประกอบข้อมูลทางการเงินเป็นส่วนหนึ่งของข้อมูลทางการเงินระหว่างกาลนี้

บริษัท สกาย ไอซีที จำกัด (มหาชน)


งบกระแสเงินสด

สำหรับงวดสามเดือนสิ้นสุดวันที่ 31 มีนาคม พ.ศ. 2565

หมายเหตุ	ข้อมูลทางการเงินรวม		ข้อมูลทางการเงินเฉพาะกิจการ	
	ยังไม่ได้ตรวจสอบ	ยังไม่ได้ตรวจสอบ	ยังไม่ได้ตรวจสอบ	ยังไม่ได้ตรวจสอบ
	31 มีนาคม พ.ศ. 2565	31 มีนาคม พ.ศ. 2564	31 มีนาคม พ.ศ. 2565	31 มีนาคม พ.ศ. 2564
	บาท	บาท	บาท	บาท
กระแสเงินสดจากกิจกรรมดำเนินงาน				
กำไร(ขาดทุน)ก่อนภาษีเงินได้	230,165,443	18,429,926	(369,602)	(49,668,929)
รายการปรับปรุง				
ค่าเสื่อมราคา	12	72,464,737	69,797,758	72,217,834
ค่าตัดจำหน่าย	12, 13	25,652,245	38,468,589	22,684,289
ผลขาดทุนจากการต่อค่างของลูกหนี้การค้า		26,591,754	-	26,591,754
ผลขาดทุนจากการต่อค่างของดอกเบี้ยค้างรับ		184,931	-	184,931
ผลขาดทุนจากการตัดจำหน่ายอุปกรณ์		-	101,926	-
ค่าใช้จ่ายประมาณการหนี้สินจากการรับประกัน		428,479	-	428,479
กลับรายการผลขาดทุนจากการต่อค่างของสินค้าคงเหลือ		(761,531)	-	(761,531)
กำไรจากการจำหน่ายเงินลงทุนในบริษัทร่วม	11	(98,103,745)	-	(122,209,903)
กำไรจากการจำหน่ายสินทรัพย์ให้เข้า		-	(2,804)	-
กำไรจากการยกเลิกสัญญาของสินทรัพย์สิทธิการใช้		(21,797)	(22,756)	(21,797)
รายได้ดอกเบี้ยทางการเงินตามสัญญาเช่า				
การเงินรับรู้เป็นรายได้		(1,662,124)	(1,874,891)	(1,662,124)
ส่วนแบ่งกำไรจากบริษัทร่วมและการร่วมค้าตามวิธีส่วนได้เสีย	11	(264,848,951)	(15,519,519)	-
กำไรหรือรับชดเชยรายการระหว่างกันจากการร่วมค้า	11	(15,913)	-	-
ขาดทุน(กำไร)จากมูลค่ายุติธรรมของอนุพันธ์ทางการเงิน		398,841	(49,294,152)	398,841
(กำไร)ขาดทุนจากการอัตราแลกเปลี่ยนที่ยังไม่เกิดขึ้น		(2,917,431)	61,245,301	(3,134,304)
ค่าใช้จ่ายผลประโยชน์พนักงาน		1,305,041	988,095	573,990
ดอกเบี้ยรับ		(453,557)	(718,117)	(581,872)
ต้นทุนทางการเงิน		43,370,023	38,543,498	40,249,976
การเปลี่ยนแปลงในสินทรัพย์ดำเนินงานและ				
หนี้สินดำเนินงาน				
- ลูกหนี้การค้าและลูกหนี้อื่น		(23,838,732)	434,692,382	(62,199,494)
- สินทรัพย์ที่เกิดจากสัญญา		(201,111,716)	(400,096,172)	(166,220,721)
- ลูกหนี้ตามสัญญาเช่าการเงิน		3,977,969	3,977,969	3,977,969
- งานระหว่างทำและสินทรัพย์ระหว่างติดตั้ง		(46,164,419)	57,913,648	(3,672,619)
- สินค้าคงเหลือ		(68,788,731)	(27,584,120)	(37,483,012)
- เงินจ่ายล่วงหน้าโครงการ		(46,126,958)	149,234,198	(64,982,836)
- สินทรัพย์หมุนเวียนอื่น		(12,211,836)	25,031,941	(11,046,223)
- สินทรัพย์ไม่หมุนเวียนอื่น		1,897,192	53,861	(117,611)
- เจ้าหนี้การค้าและเจ้าหนี้อื่น		135,065,384	(572,921,035)	154,794,068
- หนี้สินที่เกิดจากสัญญา		11,704,885	(86,185,136)	(16,086,216)
- หนี้สินหมุนเวียนอื่น		3,202,843	(29,803,415)	4,075,282
- หนี้สินไม่หมุนเวียนอื่น		(810,600)	(451,707)	-
เงินสดจ่ายภาระผูกพันผลประโยชน์พนักงาน		-	-	-
เงินสดรับจากการจำหน่ายทรัพย์สินให้เข้า		-	2,804	-
เงินสดจ่ายจากการรับประกัน		(3,381,950)	(4,750)	(3,381,950)
เงินสดใช้ไปในการดำเนินงาน		(214,810,224)	(285,996,678)	(167,754,402)
จ่ายดอกเบี้ย		(40,868,666)	(34,648,156)	(38,176,128)
จ่ายภาษีเงินได้		(7,295,954)	(24,326,587)	(3,789,703)
เงินสดรับจากภาษีเงินได้		26,792,847	22,398,138	26,792,847
เงินสดสุทธิใช้ไปในกิจกรรมดำเนินงาน		(236,181,997)	(322,573,283)	(182,927,366)



SKY ICT PUBLIC COMPANY LIMITED




หมายเหตุประกอบข้อมูลทางการเงินเป็นส่วนหนึ่งของข้อมูลทางการเงินระหว่างกาลนี้

บริษัท สกาย ไอซีที จำกัด (มหาชน)

งบกระแสเงินสด

สำหรับงวดสามเดือนสิ้นสุดวันที่ 31 มีนาคม พ.ศ. 2565

หมายเหตุ	ข้อมูลทางการเงินรวม		ข้อมูลทางการเงินเฉพาะกิจการ	
	ยังไม่ได้ตรวจสอบ	ยังไม่ได้ตรวจสอบ	ยังไม่ได้ตรวจสอบ	ยังไม่ได้ตรวจสอบ
	31 มีนาคม พ.ศ. 2565	31 มีนาคม พ.ศ. 2564	31 มีนาคม พ.ศ. 2565	31 มีนาคม พ.ศ. 2564
	บาท	บาท	บาท	บาท
กระแสเงินสดจากกิจกรรมลงทุน				
การ(เพิ่มขึ้น)ลดลงของเงินฝากธนาคารที่คิดภาระค่าประกัน	(32,974,699)	116,298,408	(26,356,956)	132,451,733
เงินสตรับจากการขายสินทรัพย์ทางการเงินที่วัดมูลค่าด้วยวิธีราคาทุนตัดจำหน่าย	9,198,343	-	8,807,928	-
เงินสตรับจากการขายเงินลงทุนในบริษัทร่วม	143,430,530	-	143,430,530	-
เงินสดจ่ายเพื่อซื้อสินทรัพย์ทางการเงินที่วัดมูลค่าด้วยวิธีราคาทุนตัดจำหน่าย	-	(420,977)	-	(201,408)
เงินสดจ่ายเพื่อซื้ออุปกรณ์	(14,688,701)	(677,351,037)	(14,658,856)	(677,147,599)
เงินสดจ่ายเพื่อซื้อสินทรัพย์ไม่มีตัวตน	(7,400)	(4,788,692)	-	(3,200,000)
เงินสดจ่ายเพื่อซื้อเงินลงทุนในบริษัทย่อย	-	-	-	(25,000,000)
เงินสดจ่ายเพื่อซื้อเงินลงทุนในบริษัทร่วม	11 (29,119,825)	-	(29,119,825)	-
เงินให้กู้ยืมแก่บริษัทย่อย	17 -	-	(41,000,000)	(25,600,000)
บริษัทย่อยจ่ายชำระคืนเงินให้กู้ยืม	17 -	-	30,000,000	55,700,000
ดอกเบี้ยรับ	282,777	674,417	306,124	1,976,639
เงินสดสุทธิได้มาจาก(ใช้ไปใน)กิจกรรมลงทุน	76,121,025	(565,587,881)	71,408,945	(541,020,635)
กระแสเงินสดจากกิจกรรมจัดหาเงิน				
เงินสตรับจากเงินกู้ยืมระยะสั้นจากสถาบันการเงิน	640,431,373	583,924,068	505,388,534	514,773,068
เงินสตรับจากเงินกู้ยืมระยะยาวจากสถาบันการเงิน	-	911,097,587	-	911,097,587
เงินสดจ่ายคืนเงินกู้ยืมระยะสั้นจากสถาบันการเงิน	(458,843,430)	(691,350,662)	(358,508,515)	(691,350,662)
เงินสดจ่ายคืนเงินกู้ยืมระยะยาวจากสถาบันการเงิน	14 (49,189,652)	(12,105,519)	(49,189,652)	(12,105,519)
เงินสดจ่ายชำระหนี้สินตามสัญญาเช่า	15 (20,349,509)	(21,981,090)	(19,853,477)	(21,513,313)
เงินสดสุทธิได้มาจากกิจกรรมจัดหาเงิน	112,048,782	769,584,384	77,836,890	700,901,161
เงินสดและรายการเทียบเท่าเงินสดลดลงสุทธิ	(48,012,190)	(118,576,780)	(33,681,551)	(93,417,196)
เงินสดและรายการเทียบเท่าเงินสดต้นงวด	11,243,766	149,426,997	(7,093,622)	103,708,321
เงินสดและรายการเทียบเท่าเงินสดสิ้นงวด	(36,768,424)	30,850,217	(40,775,173)	10,291,125
สำหรับข้อมูลในงบกระแสเงินสด				
เงินสดและรายการเทียบเท่าเงินสดประกอบด้วยรายการดังนี้				
เงินสดและรายการเทียบเท่าเงินสด	35,510,459	57,681,270	22,636,614	27,159,185
เงินเบิกเกินบัญชี	(72,278,883)	(26,831,053)	(63,411,787)	(16,868,060)
	(36,768,424)	30,850,217	(40,775,173)	10,291,125
รายการที่ไม่ใช่เงินสด				
รายการที่มีใช่เงินสดที่มีสาระสำคัญมีดังนี้				
การได้มาซึ่งอุปกรณ์โดยที่ยังไม่ชำระเป็นเงินสด	3,611,966	553,066	3,020,666	545,966
การได้มาซึ่งสินทรัพย์ไม่มีตัวตนโดยที่ยังไม่ชำระเป็นเงินสด	24,000,000	28,806,700	24,000,000	28,800,000

หมายเหตุประกอบข้อมูลทางการเงินเป็นส่วนหนึ่งของข้อมูลทางการเงินระหว่างกาลนี้

บริษัท สกาย ไอซีที จำกัด (มหาชน)

หมายเหตุประกอบข้อมูลทางการเงินระหว่างกาลแบบย่อ (ยังไม่ได้ตรวจสอบ)

สำหรับงวดสามเดือนสิ้นสุดวันที่ 31 มีนาคม พ.ศ. 2565

1 ข้อมูลทั่วไป

บริษัท สกาย ไอซีที จำกัด (มหาชน) ("บริษัท") เป็นบริษัทมหาชนจำกัดซึ่งจัดตั้งขึ้นในประเทศไทยและเป็นบริษัทจดทะเบียนในตลาดหลักทรัพย์แห่งประเทศไทย และมีที่อยู่ตามที่จดทะเบียนดังนี้

55 อาคาร เอ.เอ.แคปปิตอล รัชดา ชั้นที่ 5 - 7 ถนนรัชดาภิเษก แขวงดินแดง เขตดินแดง กรุงเทพมหานคร

กลุ่มกิจการดำเนินธุรกิจประเภท จำหน่าย และวางระบบเทคโนโลยีสารสนเทศและการสื่อสาร ซึ่งครอบคลุมการบริการให้คำปรึกษา ออกแบบ ติดตั้ง ดูแลบำรุงรักษาระบบงาน จัดหาและจัดจำหน่ายผลิตภัณฑ์และอุปกรณ์ที่เกี่ยวข้องกับระบบเทคโนโลยีสารสนเทศ และการสื่อสารแบบเบ็ดเสร็จ

ข้อมูลทางการเงินรวมและข้อมูลทางการเงินเฉพาะกิจการระหว่างกาลนี้แสดงในสกุลเงินบาทด้วยหน่วยบาท เว้นแต่ได้ระบุเป็นอย่างอื่น

ข้อมูลทางการเงินระหว่างกาลที่น่าเสนอนี้ได้มีการสอบทานแต่ยังไม่ได้ตรวจสอบ

2 เหตุการณ์สำคัญระหว่างงวดที่รายงาน

การแพร่ระบาดของโรคติดเชื้อไวรัสโคโรนา 2019

ตั้งแต่ต้นปี พ.ศ. 2563 ได้เกิดการแพร่ระบาดของโรคติดเชื้อไวรัสโคโรนา 2019 ("การระบาดของ COVID-19") ซึ่งเหตุการณ์ดังกล่าวส่งผลกระทบต่อผลการดำเนินงานของกลุ่มกิจการสำหรับรอบระยะเวลา 3 เดือนสิ้นสุดวันที่ 31 มีนาคม พ.ศ. 2565 โดยเฉพาะผลการดำเนินงานที่เกี่ยวข้องกับการให้บริการในธุรกิจการบินตามภาวะการชะลอตัวของเศรษฐกิจโดยรวม อันได้แก่โครงการให้บริการระบบตรวจสอบและคัดกรองผู้โดยสารล่วงหน้า (APPS) และประมวลผลรายการข้อมูลสำหรับฐานข้อมูลการเดินทางของผู้โดยสาร (PNR) ซึ่งคิดอัตราค่าบริการตามจำนวนผู้โดยสารจริง มีผลการดำเนินงานขาดทุน จำนวน 73.91 ล้านบาท อย่างไรก็ตามกลุ่มกิจการยังคงปฏิบัติงานในส่วนอื่นภายใต้สัญญาที่ทำไว้กับลูกค้าได้ตามปกติ และผู้บริหารของกลุ่มกิจการคาดว่าผลประกอบการของกลุ่มกิจการในปี 2565 มีแนวโน้มฟื้นตัวอย่างต่อเนื่องโดยเฉพาะธุรกิจการบิน ซึ่งผู้บริหารได้ติดตามสถานการณ์อย่างใกล้ชิด

3 เกณฑ์การจัดทำข้อมูลทางการเงิน

ข้อมูลทางการเงินรวมและข้อมูลทางการเงินเฉพาะกิจการระหว่างกาลได้จัดทำขึ้นตามมาตรฐานการบัญชี ฉบับที่ 34 เรื่อง การรายงานทางการเงินระหว่างกาล และข้อกำหนดเพิ่มเติมอื่นเกี่ยวกับรายงานทางการเงินที่ออกภายใต้พระราชบัญญัติหลักทรัพย์และตลาดหลักทรัพย์

ข้อมูลทางการเงินระหว่างกาลนี้ควรอ่านควบคู่กับงบการเงินของรอบปีบัญชีสิ้นสุดวันที่ 31 ธันวาคม พ.ศ. 2564

ข้อมูลทางการเงินรวมและข้อมูลทางการเงินเฉพาะกิจการระหว่างกาลฉบับภาษาอังกฤษจัดทำขึ้นจากข้อมูลทางการเงินระหว่างกาลภาษาไทยที่จัดทำตามกฎหมาย ในกรณีที่มีเนื้อความขัดแย้งกันหรือมีการตีความแตกต่างกัน ให้ใช้ข้อมูลทางการเงินระหว่างกาลฉบับภาษาไทยเป็นหลัก

4 นโยบายการบัญชี

นโยบายการบัญชีที่ใช้ในการจัดทำข้อมูลทางการเงินระหว่างกาลเป็นนโยบายเดียวกันกับนโยบายการบัญชีที่ใช้ในการจัดทำงบการเงินสำหรับงวดปีบัญชีสิ้นสุดวันที่ 31 ธันวาคม พ.ศ. 2564

1.0.


SKY ICE PUBLIC COMPANY LIMITED

บริษัท สกาย ไอซีที จำกัด (มหาชน)

หมายเหตุประกอบข้อมูลทางการเงินระหว่างกาลแบบย่อ (ยังไม่ได้ตรวจสอบ)

สำหรับงวดสามเดือนสิ้นสุดวันที่ 31 มีนาคม พ.ศ. 2565

5 มาตรฐานการรายงานทางการเงินฉบับใหม่และฉบับปรับปรุงมาถือปฏิบัติและการเปลี่ยนแปลงนโยบายการบัญชี

มาตรฐานการรายงานทางการเงินฉบับใหม่และฉบับปรับปรุงมาถือปฏิบัติสำหรับรอบระยะเวลาบัญชีที่เริ่มในหรือหลังวันที่ 1 มกราคม พ.ศ. 2565 ที่เกี่ยวข้องกับกลุ่มกิจการ

มาตรฐานการรายงานทางการเงินฉบับใหม่และฉบับปรับปรุงไม่มีผลกระทบต่อกลุ่มกิจการสำหรับรอบระยะเวลารายงานงวดปัจจุบัน

6 ประเมินการทางบัญชี

ในการจัดทำข้อมูลทางการเงินระหว่างกาล ผู้บริหารต้องใช้ดุลยพินิจ การประมาณการ และข้อสมมติที่มีผลกระทบต่อการนำนโยบายการบัญชีมาใช้ และจำนวนเงินของสินทรัพย์และหนี้สิน รายได้และค่าใช้จ่าย ผลที่เกิดขึ้นจริงอาจแตกต่างจากประมาณการ

7 ข้อมูลตามส่วนงานและรายได้

กลุ่มกิจการมีส่วนงานดำเนินงาน 2 ส่วนงานซึ่งแยกตามลักษณะของกลุ่มสัญญา คือ ธุรกิจจำหน่ายและวางระบบแบบเบ็ดเสร็จ และ ธุรกิจการขายและให้บริการ

ข้อมูลที่มีสาระสำคัญเกี่ยวกับรายได้และกำไรของแต่ละส่วนงานมีดังต่อไปนี้

	ข้อมูลทางการเงินรวม		
	สำหรับงวดสามเดือนสิ้นสุดวันที่ 31 มีนาคม พ.ศ. 2565		
	จำหน่ายและ วางระบบแบบเบ็ดเสร็จ	ขายและให้บริการ	รวม
	บาท	บาท	บาท
รายได้ตามส่วนงานธุรกิจรวม	112,280,974	355,682,355	467,963,329
จังหวัดเวลาการรับรู้รายได้			
เมื่อปฏิบัติตามภาระที่ต้องปฏิบัติเสร็จสิ้น (point in time)	-	2,217,825	2,217,825
ตลอดช่วงเวลาที่ปฏิบัติตามภาระที่ต้องปฏิบัติ (over time)	112,280,974	353,464,530	465,745,504
รวมรายได้	112,280,974	355,682,355	467,963,329
กำไรขั้นต้น			14,154,649
รายได้อื่น			1,179,885
กำไรจากการจำหน่ายเงินลงทุน			98,103,745
กำไรจากอัตราแลกเปลี่ยน			1,565,862
ค่าใช้จ่ายในการขายและบริหาร			(106,317,626)
ต้นทุนทางการเงิน			(43,370,023)
ส่วนแบ่งกำไรจากเงินลงทุนในบริษัทร่วมและการร่วมค้า			
ตามวิธีส่วนได้เสีย			264,848,951
กำไรก่อนภาษีเงินได้			230,165,443
ภาษีเงินได้			(48,806,685)
กำไรสำหรับงวด			181,358,758

SIC
SKY ICT PUBLIC COMPANY LIMITED

บริษัท สกาย ไอซีที จำกัด (มหาชน)

หมายเหตุประกอบข้อมูลทางการเงินระหว่างกาลแบบย่อ (ยังไม่ได้ตรวจสอบ)

สำหรับงวดสามเดือนสิ้นสุดวันที่ 31 มีนาคม พ.ศ. 2565

	ข้อมูลทางการเงินรวม		
	สำหรับงวดสามเดือนสิ้นสุดวันที่ 31 มีนาคม พ.ศ. 2564		
	จำหน่ายและ วางระบบแบบเบ็ดเสร็จ บาท	ขายและให้บริการ บาท	รวม บาท
รายได้ตามส่วนงานธุรกิจรวม	584,306,370	402,152,795	986,459,165
จังหวะเวลาการรับรู้รายได้			
เมื่อปฏิบัติตามภาระที่ต้องปฏิบัติเสร็จสิ้น (point in time)	-	29,692,016	29,692,016
ตลอดช่วงเวลาที่ใช้ปฏิบัติตามภาระที่ต้องปฏิบัติ (over time)	584,306,370	372,460,779	956,767,149
รวมรายได้	584,306,370	402,152,795	986,459,165
กำไรขั้นต้น			145,924,965
รายได้อื่น			962,218
ขาดทุนจากอัตราแลกเปลี่ยน			(13,402,886)
ค่าใช้จ่ายในการขายและบริหาร			(92,030,592)
ต้นทุนทางการเงิน			(38,543,498)
ส่วนแบ่งกำไรจากเงินลงทุนในบริษัทร่วมและการร่วมค้า ตามวิธีส่วนได้เสีย			15,519,519
กำไรก่อนภาษีเงินได้			18,429,926
ภาษีเงินได้			(4,213,739)
กำไรสำหรับงวด			14,216,187

ข้อมูลเกี่ยวกับลูกค้ารายใหญ่

กลุ่มกิจการมีลูกค้ารายใหญ่ซึ่งวิเคราะห์รายได้ตามแต่ละส่วนงานได้ดังนี้

	ข้อมูลทางการเงินรวม		
	สำหรับงวดสิ้นสุดวันที่ 31 มีนาคม พ.ศ. 2565		
	จำหน่ายและ วางระบบแบบเบ็ดเสร็จ บาท	ขายและให้บริการ บาท	รวม บาท
ลูกค้ารายใหญ่ รายที่ 1	70,475,235	199,245,890	269,721,125
ลูกค้ารายใหญ่ รายที่ 2	-	89,458,664	89,458,664
สำหรับงวดสิ้นสุดวันที่ 31 มีนาคม พ.ศ. 2564			
ลูกค้ารายใหญ่ รายที่ 1	228,149,442	1,360,627	229,510,069
ลูกค้ารายใหญ่ รายที่ 2	185,651,837	12,038,081	197,689,918
ลูกค้ารายใหญ่ รายที่ 3	3,607,289	174,403,750	178,011,039
ลูกค้ารายใหญ่ รายที่ 4	32,442,386	92,873,085	125,315,471



SKY ICT PUBLIC COMPANY LIMITED

บริษัท สกาย ไอซีที จำกัด (มหาชน)

หมายเหตุประกอบข้อมูลทางการเงินระหว่างกาลแบบย่อ (ยังไม่ได้ตรวจสอบ)

สำหรับงวดสามเดือนสิ้นสุดวันที่ 31 มีนาคม พ.ศ. 2565

8 มูลค่ายุติธรรม

มูลค่ายุติธรรมแบ่งออกเป็นลำดับชั้นตามข้อมูลที่ใช้ดังนี้

- ข้อมูลระดับ 1 : มูลค่ายุติธรรมของเครื่องมือทางการเงินอ้างอิงจากราคาเสนอซื้อปัจจุบัน ที่อ้างอิงจาก ตลาดหลักทรัพย์แห่งประเทศไทย
- ข้อมูลระดับ 2 : มูลค่ายุติธรรมของเครื่องมือทางการเงินวัดมูลค่าโดยใช้เทคนิคการประเมินมูลค่าซึ่งใช้ข้อมูลที่สามารถสังเกตได้อย่างมีนัยสำคัญและอ้างอิงจากประมาณการของกิจการเองมาใช้ให้น้อยที่สุดเท่าที่เป็นไปได้
- ข้อมูลระดับ 3 : มูลค่ายุติธรรมของเครื่องมือทางการเงินวัดมูลค่าโดยใช้เทคนิคการประเมินมูลค่าซึ่งไม่ได้มาจากข้อมูลที่สังเกตได้ในตลาด

ตารางต่อไปนี้จะแสดงสินทรัพย์และหนี้สินทางการเงินที่วัดด้วยมูลค่ายุติธรรม

ข้อมูลทางการเงินรวม และข้อมูลทางการเงินเฉพาะกิจการ ข้อมูลระดับที่ 2	
31 มีนาคม พ.ศ. 2565	31 ธันวาคม พ.ศ. 2564
บาท	บาท

สินทรัพย์

สินทรัพย์ทางการเงินที่วัดมูลค่าด้วยมูลค่ายุติธรรมผ่านกำไรขาดทุน

ตราสารอนุพันธ์เพื่อค้า

- สัญญาซื้อขายเงินตราต่างประเทศล่วงหน้า

2,007,691 2,454,869

สินทรัพย์ทางการเงินที่วัดมูลค่าด้วยมูลค่ายุติธรรมผ่านกำไรขาดทุนเบ็ดเสร็จอื่น

ตราสารอนุพันธ์ที่ใช้สำหรับป้องกันความเสี่ยง

- สัญญาซื้อขายเงินตราต่างประเทศล่วงหน้า

15,464,192 65,223,753

รวมสินทรัพย์

17,471,883 67,678,622

หนี้สิน

หนี้สินทางการเงินที่วัดมูลค่าด้วยมูลค่ายุติธรรมผ่านกำไรขาดทุน

ตราสารอนุพันธ์เพื่อค้า

- สัญญาซื้อขายเงินตราต่างประเทศล่วงหน้า

96,812 145,149

หนี้สินทางการเงินที่วัดมูลค่าด้วยมูลค่ายุติธรรมผ่านกำไรขาดทุนเบ็ดเสร็จอื่น

ตราสารอนุพันธ์ที่ใช้สำหรับป้องกันความเสี่ยง

- สัญญาซื้อขายเงินตราต่างประเทศล่วงหน้า

36,688,828

รวมหนี้สิน

36,785,640 145,149

SIC

SKY ICT PUBLIC COMPANY LIMITED

(Signature)

บริษัท สกาย ไอซีที จำกัด (มหาชน)

หมายเหตุประกอบข้อมูลทางการเงินระหว่างกาลแบบย่อ (ยังไม่ได้ตรวจสอบ)

สำหรับงวดสามเดือนสิ้นสุดวันที่ 31 มีนาคม พ.ศ. 2565

9 ลูกหนี้การค้า

ลูกหนี้การค้าซึ่งแสดงรวมในรายการลูกหนี้การค้าและลูกหนี้อื่นในงบแสดงฐานะการเงินสามารถวิเคราะห์ตามอายุหนี้ที่ค้างชำระได้ดังนี้

	ข้อมูลทางการเงินรวม		ข้อมูลทางการเงินเฉพาะกิจการ	
	31 มีนาคม พ.ศ. 2565	31 ธันวาคม พ.ศ. 2564	31 มีนาคม พ.ศ. 2565	31 ธันวาคม พ.ศ. 2564
	บาท	บาท	บาท	บาท
ยังไม่ถึงกำหนดชำระ	140,333,221	57,264,017	134,374,225	43,755,940
ค้างชำระ :				
ไม่เกิน 3 เดือน	23,708,211	52,660,166	13,631,070	46,832,483
3 - 6 เดือน	950,481	48,020,540	950,481	82,480
6 - 12 เดือน	13,336,365	3,073,258	581,641	3,072,709
เกินกว่า 12 เดือน	51,264,002	35,011,633	51,264,002	35,011,633
รวม	229,592,280	196,029,614	200,801,419	128,755,245
หัก ผลขาดทุนที่คาดว่าจะเกิดขึ้น	(29,520,963)	(1,391,302)	(29,520,963)	(1,391,302)
ลูกหนี้การค้า - สุทธิ	200,071,317	194,638,312	171,280,456	127,363,943

10 สินทรัพย์ที่เกิดจากสัญญา

สินทรัพย์ที่เกิดจากสัญญาเป็นรายได้จากสัญญา ซึ่งเกิดจากกลุ่มกิจการรับรู้รายได้จากการปฏิบัติตามภาระที่ต้องปฏิบัติตามสัญญา ก่อนที่จะรับชำระหรือถึงกำหนดชำระตามสัญญา ผู้บริหารคาดว่าจำนวนของสินทรัพย์ที่เกิดจากสัญญา ณ วันที่ 31 มีนาคม พ.ศ. 2565 จะเรียกชำระจากลูกค้าภายใน 3 เดือน ในอัตราร้อยละ 20 และ 17 จะเรียกชำระจากลูกค้าภายใน 4 ถึง 6 เดือน ในอัตราร้อยละ 17 และ 17 จะเรียกชำระจากลูกค้าภายใน 6 ถึง 12 เดือน ในอัตราร้อยละ 46 และ 45 และจะเรียกชำระจากลูกค้าหลังจาก 12 เดือน ในอัตรา ร้อยละ 17 และ 21 สำหรับข้อมูลทางการเงินรวมและข้อมูลทางการเงินเฉพาะกิจการตามลำดับ

11 เงินลงทุนในบริษัทย่อย บริษัทร่วม และการร่วมค้า

บริษัทย่อย

ณ วันที่ 31 มีนาคม พ.ศ. 2565 และวันที่ 31 ธันวาคม พ.ศ. 2564 เงินลงทุนในบริษัทย่อยมีดังนี้

ชื่อ	ลักษณะของธุรกิจ	จดทะเบียนใน	ข้อมูลทางการเงินเฉพาะกิจการ			
			สัดส่วนการถือหุ้น		วิธีราคาทุน	
			31 มีนาคม พ.ศ. 2565	31 ธันวาคม พ.ศ. 2564	31 มีนาคม พ.ศ. 2565	31 ธันวาคม พ.ศ. 2564
			ร้อยละ	ร้อยละ	บาท	บาท
บริษัท จีพินน์ (ไทยแลนด์) จำกัด	จำหน่ายและพัฒนาซอฟต์แวร์	ประเทศไทย	40.00	40.00	8,000,000	8,000,000
บริษัท โปร อินไซด์ จำกัด	ให้บริการเกี่ยวกับระบบงานด้านเทคโนโลยีสารสนเทศ	ประเทศไทย	99.99	99.99	225,950,000	225,950,000
บริษัท แอร์ เสิร์ฟส์ จำกัด	ให้บริการที่เกี่ยวข้องแก่ธุรกิจการบิน	ประเทศไทย	99.99	99.99	4,999,700	4,999,700
รวม					238,949,700	238,949,700



SKY ICT PUBLIC COMPANY LIMITED

(Handwritten signature)

บริษัท สกาย ไอซีที จำกัด (มหาชน)

หมายเหตุประกอบข้อมูลทางการเงินระหว่างกาลแบบย่อ (ยังไม่ได้ตรวจสอบ)

สำหรับงวดสามเดือนสิ้นสุดวันที่ 31 มีนาคม พ.ศ. 2565

บริษัทร่วม

ณ วันที่ 31 มีนาคม พ.ศ. 2565 และวันที่ 31 ธันวาคม พ.ศ. 2564 เงินลงทุนในบริษัทร่วมมีดังนี้

ชื่อ	ลักษณะของธุรกิจ	จดทะเบียนใน	ข้อมูลทางการเงินรวม					
			สัดส่วนของส่วนได้เสีย		เงินลงทุนตามวิธีส่วนได้เสีย		เงินลงทุนตามวิธีราคาทุน	
			31 มีนาคม พ.ศ. 2565	31 ธันวาคม พ.ศ. 2564	31 มีนาคม พ.ศ. 2565 บาท	31 ธันวาคม พ.ศ. 2564 บาท	31 มีนาคม พ.ศ. 2565 บาท	31 ธันวาคม พ.ศ. 2564 บาท
บริษัท เทิร์นคีย์ คอมมูนิเคชัน เซอร์วิส จำกัด (มหาชน)	ออกแบบและติดตั้งระบบโทรคมนาคม	ประเทศไทย	23.40	34.00	601,833,320	368,343,376	336,635,052	336,100,004
บริษัท แอสโตร โซลูชันส์ จำกัด	ให้บริการเกี่ยวกับระบบงานด้านเทคโนโลยีสารสนเทศ	ประเทศไทย	30.00	30.00	5,785,048	6,273,628	15,000,000	15,000,000
รวม					607,618,368	374,617,004	351,635,052	351,100,004

การเปลี่ยนแปลงของเงินลงทุนในบริษัทร่วมสำหรับงวดสามเดือนสิ้นสุดวันที่ 31 มีนาคม พ.ศ. 2565 มีดังนี้

	ข้อมูลทางการเงินรวม	ข้อมูลทางการเงินเฉพาะกิจการ
	เงินลงทุนตามวิธีส่วนได้เสีย บาท	เงินลงทุนตามวิธีราคาทุน บาท
ราคาตามบัญชีต้นงวด	374,617,004	351,100,004
การลงทุนเพิ่ม	29,119,825	29,119,825
การจำหน่ายเงินลงทุน	(52,690,935)	(28,584,777)
ส่วนแบ่งกำไร	11,486,098	-
ส่วนแบ่งกำไรเบ็ดเสร็จจากการเปลี่ยนแปลงในมูลค่ายุติธรรมของเงินลงทุนในตราสารทุนด้วยมูลค่ายุติธรรมผ่านกำไรขาดทุนเบ็ดเสร็จอื่นสุทธิจากภาษีเงินได้	(1,590,892)	-
ส่วนเกินจากการเปลี่ยนสัดส่วนเงินลงทุนในบริษัทร่วม	246,677,268	-
ราคาตามบัญชีปลายงวด	607,618,368	351,635,052



บริษัท สกาย ไอซีที จำกัด (มหาชน)

หมายเหตุประกอบข้อมูลทางการเงินระหว่างกาลแบบย่อ (ยังไม่ได้ตรวจสอบ)

สำหรับงวดสามเดือนสิ้นสุดวันที่ 31 มีนาคม พ.ศ. 2565

บริษัท เทิร์นคีย์ คอมมูนิเคชั่น เซอร์วิส จำกัด (มหาชน) ("TKC")

ในเดือนมกราคม พ.ศ. 2565 TKC ได้เสนอขายหุ้นสามัญแก่ประชาชนทั่วไปครั้งแรกจำนวน 78,000,000 หุ้น มูลค่าที่ตราไว้หุ้นละ 1 บาท หัสดังกล่าวทำการซื้อขายในตลาดหลักทรัพย์แห่งประเทศไทย ตั้งแต่วันที่ 17 มกราคม พ.ศ. 2565 ส่งผลให้สัดส่วนการถือหุ้นของบริษัทใน TKC เปลี่ยนแปลงจากร้อยละ 34.00 เป็น ร้อยละ 25.16 บริษัทรับรู้ "ส่วนเกินจากการเปลี่ยนสัดส่วนเงินลงทุนในบริษัทร่วม" ใน "ส่วนแบ่งกำไรจากเงินลงทุนในบริษัทร่วมและการร่วมค้าตามวิธีส่วนได้เสีย" จำนวน 246,677,268 บาท ในงบกำไรขาดทุนเบ็ดเสร็จ

นอกจากนี้ในไตรมาส 1/2565 บริษัทได้จำหน่ายเงินลงทุนใน TKC จำนวน 6,388,010 หุ้น ในราคาหุ้นเฉลี่ยหุ้นละ 8.25 บาท และ 4.47 บาท ในงบการเงินรวมและงบการเงินเฉพาะกิจการตามลำดับ ส่งผลให้บริษัทรับรู้ผลกำไรจากการจำหน่ายเงินลงทุนใน TKC จำนวนทั้งสิ้น 98,103,745 บาท 122,209,903 บาท ในงบการเงินรวมและงบการเงินเฉพาะกิจการตามลำดับ และบริษัทได้ลงทุนเพิ่มใน TKC ด้วยการซื้อหุ้น TKC ผ่านตลาดหลักทรัพย์แห่งประเทศไทยในราคาเฉลี่ยหุ้นละ 26.61 บาท จำนวน 1,094,400 หุ้น ส่งผลให้สัดส่วนการถือหุ้นของบริษัทใน TKC เปลี่ยนแปลงจากร้อยละ 25.16 ณ วันที่ 17 มกราคม พ.ศ. 2565 เป็น ร้อยละ 23.40

การร่วมค้า



ณ วันที่ 31 มีนาคม พ.ศ. 2565 และวันที่ 31 ธันวาคม พ.ศ. 2564 เงินลงทุนในการร่วมค้ำมีดังนี้

ชื่อ	ลักษณะของธุรกิจ	จดทะเบียนใน	ข้อมูลทางการเงิน					
			สัดส่วนของส่วนได้เสีย		ข้อมูลทางการเงินรวม		เฉพาะกิจการ	
			31 มีนาคม พ.ศ. 2565	31 ธันวาคม พ.ศ. 2564	เงินลงทุนตามวิธีส่วนได้เสีย		เงินลงทุนตามวิธีราคาหุ้น	
			ร้อยละ	ร้อยละ	บาท	บาท	บาท	บาท
บริษัท เอสเทล กรุ๊ป (ไทยแลนด์) จำกัด	ประกอบธุรกิจโดยมีรายได้จากการถือหุ้นในบริษัทอื่นเป็นหลัก	ประเทศไทย	46.80	46.80	334,492,993	327,791,495	366,559,179	366,559,179
รวม					334,492,993	327,791,495	366,559,179	366,559,179

การเปลี่ยนแปลงของเงินลงทุนในการร่วมค้าสำหรับงวดสามเดือนสิ้นสุดวันที่ 31 มีนาคม พ.ศ. 2565 มีดังนี้

	ข้อมูลทางการเงิน	
	รวม	เฉพาะกิจการ
ราคาตามบัญชีต้นงวด	327,791,495	366,559,179
ส่วนแบ่งกำไร	6,685,585	-
กำไรหรือรับรู้ของรายการระหว่างกันจากการร่วมค้า	15,913	-
ราคาตามบัญชีปลายงวด	334,492,993	366,559,179

SKIC
SKY ICT PUBLIC COMPANY LIMITED

บริษัท สกาย ไอซีที จำกัด (มหาชน)

หมายเหตุประกอบข้อมูลทางการเงินระหว่างกาลแบบย่อ (ยังไม่ได้ตรวจสอบ)

สำหรับงวดสามเดือนสิ้นสุดวันที่ 31 มีนาคม พ.ศ. 2565

12 ส่วนปรับปรุงอาคารและอุปกรณ์ และสินทรัพย์ไม่มีตัวตน

การเปลี่ยนแปลงของส่วนปรับปรุงอาคารและอุปกรณ์และสินทรัพย์ไม่มีตัวตนสำหรับงวดสามเดือนสิ้นสุดวันที่ 31 มีนาคม พ.ศ. 2565 มีดังนี้

	ข้อมูลทางการเงินรวม		ข้อมูลทางการเงินเฉพาะกิจการ	
	ส่วนปรับปรุงอาคาร และอุปกรณ์	สินทรัพย์ ไม่มีตัวตน	ส่วนปรับปรุงอาคาร และอุปกรณ์	สินทรัพย์ ไม่มีตัวตน
	บาท	บาท	บาท	บาท
ราคาตามบัญชีต้นงวด - สุทธิ	1,565,264,532	142,858,600	1,563,494,729	130,129,390
เพิ่มขึ้น	13,506,583	7,400	12,915,283	-
ค่าเสื่อมราคาและค่าตัดจำหน่าย	(72,464,737)	(6,638,039)	(72,217,834)	(4,129,712)
ราคาตามบัญชีปลายงวด - สุทธิ	1,506,306,378	136,227,961	1,504,192,178	125,999,678

13 สินทรัพย์สิทธิการใช้

การเปลี่ยนแปลงของสินทรัพย์สิทธิการใช้สำหรับงวดสามเดือนสิ้นสุดวันที่ 31 มีนาคม พ.ศ. 2565 มีดังนี้

	ข้อมูลทางการเงิน	ข้อมูลทางการเงิน
	รวม	เฉพาะกิจการ
	บาท	บาท
ราคาตามบัญชีต้นงวด - สุทธิ	586,604,448	583,038,711
ค่าตัดจำหน่าย	(19,014,206)	(18,554,577)
ราคาตามบัญชีปลายงวด - สุทธิ	567,590,242	564,484,134

ค่าใช้จ่ายที่เกี่ยวข้องกับสัญญาเช่าที่ไม่ได้รวมรับรู้ในหนี้สินตามสัญญาเช่าและสินทรัพย์สิทธิการใช้ สำหรับงวดสามเดือนสิ้นสุดวันที่ 31 มีนาคม มีดังนี้

	ข้อมูลทางการเงินรวม		ข้อมูลทางการเงินเฉพาะกิจการ	
	พ.ศ. 2565	พ.ศ. 2564	พ.ศ. 2565	พ.ศ. 2564
	บาท	บาท	บาท	บาท
ค่าใช้จ่ายที่เกี่ยวข้องกับสัญญาเช่าระยะสั้น	894,300	1,377,867	150,000	1,298,162

SIC
SKY ICT PUBLIC COMPANY LIMITED
1. 0. 4.

บริษัท สกาย ไอซีที จำกัด (มหาชน)

หมายเหตุประกอบข้อมูลทางการเงินระหว่างกาลแบบย่อ (ยังไม่ได้ตรวจสอบ)

สำหรับงวดสามเดือนสิ้นสุดวันที่ 31 มีนาคม พ.ศ. 2565

14 เงินกู้ยืม

การเปลี่ยนแปลงของเงินกู้ยืมระยะยาวสำหรับงวดสามเดือนสิ้นสุดวันที่ 31 มีนาคม พ.ศ. 2565 มีดังนี้

	ข้อมูลทางการเงินรวม และข้อมูลทางการเงิน เฉพาะกิจการ บาท
ราคาตามบัญชีต้นงวด - สุทธิ	2,793,570,679
จ่ายชำระคืนเงินกู้ยืม	(49,189,652)
ตัดจำหน่ายค่าธรรมเนียมเงินกู้ระยะยาว	491,610
ราคาตามบัญชีปลายงวด - สุทธิ	2,744,872,637

15 หนี้สินตามสัญญาเช่า

	ข้อมูลทางการเงินรวม		ข้อมูลทางการเงินเฉพาะกิจการ	
	31 มีนาคม พ.ศ. 2565 บาท	31 ธันวาคม พ.ศ. 2564 บาท	31 มีนาคม พ.ศ. 2565 บาท	31 ธันวาคม พ.ศ. 2564 บาท
ส่วนของหนี้สินตามสัญญาเช่า ที่ถึงกำหนดชำระภายในหนึ่งปี	413,209,971	388,002,288	411,662,499	386,159,502
หนี้สินตามสัญญาเช่า	152,894,946	200,207,632	151,268,431	198,423,823
รวม	566,104,917	588,209,920	562,930,930	584,583,325

การเปลี่ยนแปลงของหนี้สินตามสัญญาเช่าสำหรับงวดสามเดือนสิ้นสุด 31 มีนาคม พ.ศ. 2565 มีดังนี้

	ข้อมูลทางการเงิน รวม บาท	ข้อมูลทางการเงิน เฉพาะกิจการ บาท
ราคาตามบัญชีต้นงวด - สุทธิ	588,209,920	584,583,325
กระแสเงินสดชำระคืน	(20,349,509)	(19,853,477)
รายการที่ไม่ใช่เงินสด :		
ดอกเบี่ยัดจ่าย	1,517,840	1,474,416
การยกเลิกสัญญา	(21,797)	(21,797)
ผลต่างจากอัตราแลกเปลี่ยน	(3,251,537)	(3,251,537)
ราคาตามบัญชีปลายงวด - สุทธิ	566,104,917	562,930,930

SIC
SKY ICT PUBLIC COMPANY LIMITED

[Handwritten signature]

บริษัท สกาย ไอซีที จำกัด (มหาชน)

หมายเหตุประกอบข้อมูลทางการเงินระหว่างกาลแบบย่อ (ยังไม่ได้ตรวจสอบ)

สำหรับงวดสามเดือนสิ้นสุดวันที่ 31 มีนาคม พ.ศ. 2565

16 ภาษีเงินได้

ภาษีเงินได้สำหรับงวดสามเดือนสิ้นสุดวันที่ 31 มีนาคม พ.ศ. 2565 และ พ.ศ. 2564 มีดังนี้

	ข้อมูลทางการเงินรวม		ข้อมูลทางการเงินเฉพาะกิจการ	
	31 มีนาคม พ.ศ. 2565	31 มีนาคม พ.ศ. 2564	31 มีนาคม พ.ศ. 2565	31 มีนาคม พ.ศ. 2564
	บาท	บาท	บาท	บาท
ภาษีเงินได้งวดปัจจุบัน	-	14,570,911	-	-
รายการปรับปรุงภาษีเงินได้ของงวดก่อน ที่รับรู้ในงวดปัจจุบัน	5,560,500	1,431,294	5,560,500	1,431,294
ค่าใช้จ่าย(รายได้)ภาษีเงินได้รอการตัดบัญชี	43,246,185	(11,788,466)	631,997	(8,717,547)
รวม	48,806,685	4,213,739	6,192,497	(7,286,253)

17 รายการกับบุคคลหรือกิจการที่เกี่ยวข้องกัน

บุคคลและกิจการที่มีความสัมพันธ์กับบริษัท ไม่ว่าจะทางตรงหรือทางอ้อม โดยที่บุคคลหรือกิจการนั้นมีอำนาจควบคุมบริษัท ถูกควบคุมโดยบริษัท หรืออยู่ภายใต้การควบคุมเดียวกันกับบริษัท รวมถึงบริษัทร่วม การร่วมค้า และบุคคลหรือกิจการซึ่งมีอิทธิพลอย่างเป็นสาระสำคัญเหนือบริษัท ผู้บริหารสำคัญรวมทั้งกรรมการของบริษัท ตลอดจนสมาชิกในครอบครัวที่ใกล้ชิดกับบุคคลเหล่านั้น และกิจการที่ถูกควบคุมหรือถูกควบคุมร่วมโดยบุคคลเหล่านั้น ถือเป็นบุคคลหรือกิจการที่เกี่ยวข้องกันกับบริษัท ในการพิจารณาความสัมพันธ์ระหว่างบุคคลหรือกิจการที่เกี่ยวข้องกันซึ่งอาจมีขึ้นได้ต้องคำนึงถึงรายละเอียดของความสัมพันธ์มากกว่ารูปแบบความสัมพันธ์ตามกฎหมาย

ผู้ถือหุ้นรายใหญ่ของบริษัทได้แก่ นายวรพจน์ อำนวยพล ซึ่งถือหุ้นในอัตราร้อยละ 12.55

ก) รายการกับบุคคลหรือกิจการที่เกี่ยวข้องกัน

รายการกับบุคคลหรือกิจการที่เกี่ยวข้องกันสำหรับงวดสามเดือนสิ้นสุดวันที่ 31 มีนาคม มีดังนี้

	ข้อมูลทางการเงินรวม		ข้อมูลทางการเงินเฉพาะกิจการ	
	พ.ศ 2565	พ.ศ 2564	พ.ศ 2565	พ.ศ 2564
	บาท	บาท	บาท	บาท
รายได้จากการขายสินค้าและบริการ				
บริษัทย่อย	-	-	300,000	64,029,684
บริษัทร่วม	783,000	-	783,000	-
กิจการที่เกี่ยวข้องกัน	30,859,554	201,849,404	30,663,230	201,653,080
	31,642,554	201,849,404	31,746,230	265,682,764

SKIC
SKY ICT PUBLIC COMPANY LIMITED

[Signature] P.O.

บริษัท สกาย ไอซีที จำกัด (มหาชน)

หมายเหตุประกอบข้อมูลทางการเงินระหว่างกาลแบบย่อ (ยังไม่ได้ตรวจสอบ)

สำหรับงวดสามเดือนสิ้นสุดวันที่ 31 มีนาคม พ.ศ. 2565

	ข้อมูลทางการเงินรวม		ข้อมูลทางการเงินเฉพาะกิจการ	
	พ.ศ 2565	พ.ศ 2564	พ.ศ 2565	พ.ศ 2564
	บาท	บาท	บาท	บาท
การซื้อสินค้าและรับบริการ				
บริษัทย่อย	-	-	68,650,881	45,829,179
บริษัทร่วม	37,957,028	135,183,853	30,812,828	124,712,083
กิจการที่เกี่ยวข้องกัน	347,881	18,206,229	298,415	17,819,968
	38,304,909	153,390,082	99,762,124	188,361,230
ค่าใช้จ่ายในการขายและบริหาร				
กิจการที่เกี่ยวข้องกัน	3,772,557	3,019,328	3,171,056	2,633,375
ข) ยอดค้างชำระที่เกิดจากการขายและซื้อสินค้าและบริการ				
ยอดคงเหลือ ณ วันสิ้นรอบระยะเวลารายงาน ที่เกี่ยวข้องกับบุคคลหรือกิจการที่เกี่ยวข้องกัน มีดังนี้				
	ข้อมูลทางการเงินรวม		ข้อมูลทางการเงินเฉพาะกิจการ	
	31 มีนาคม พ.ศ 2565	31 ธันวาคม พ.ศ 2564	31 มีนาคม พ.ศ 2565	31 ธันวาคม พ.ศ 2564
	บาท	บาท	บาท	บาท
ลูกหนี้การค้า				
บริษัทย่อย	-	-	454,174	591,184
กิจการที่เกี่ยวข้องกัน	6,717,095	5,017,300	6,717,095	5,017,300
	6,717,095	5,017,300	7,171,269	5,608,484
ลูกหนี้อื่น				
บริษัทย่อย	-	-	18,003	15,487
บริษัทร่วม	316,800	1,000,000	-	-
กิจการที่เกี่ยวข้องกัน	36,380	6,000	-	6,000
	353,180	1,006,000	18,003	21,487
ดอกเบี้ยค้างรับ				
บริษัทย่อย	-	-	99,726	27,397
สินทรัพย์ที่เกิดจากสัญญา				
บริษัทย่อย	-	-	-	4,650,000
บริษัทร่วม	783,000	-	783,000	-
กิจการที่เกี่ยวข้องกัน	32,248,456	33,773,678	32,248,456	33,773,678
	33,031,456	33,773,678	33,031,456	38,424,278

SKIC
SKY ICT PUBLIC COMPANY LIMITED

บริษัท สกาย ไอซีที จำกัด (มหาชน)

หมายเหตุประกอบข้อมูลทางการเงินระหว่างกาลแบบย่อ (ยังไม่ได้ตรวจสอบ)

สำหรับงวดสามเดือนสิ้นสุดวันที่ 31 มีนาคม พ.ศ. 2565

	ข้อมูลทางการเงินรวม		ข้อมูลทางการเงินเฉพาะกิจการ	
	31 มีนาคม พ.ศ 2565	31 ธันวาคม พ.ศ 2564	31 มีนาคม พ.ศ 2565	31 ธันวาคม พ.ศ 2564
	บาท	บาท	บาท	บาท
เจ้าหนี้การค้า				
บริษัทย่อย	-	-	85,638,602	79,316,548
บริษัทร่วม	65,829,509	29,972,977	55,637,280	27,425,042
กิจการที่เกี่ยวข้องกัน	1,101,567	585,448	948,416	505,327
	66,931,076	30,558,425	142,224,298	107,246,917
ค่าใช้จ่ายค้างจ่าย				
บริษัทย่อย	-	-	31,091,672	3,450,000
บริษัทร่วม	51,010,635	51,474,482	44,977,215	45,040,118
กิจการที่เกี่ยวข้องกัน	770,804	692,920	702,901	629,802
	51,781,439	52,167,402	76,771,788	49,119,920

ค) เงินให้กู้ยืมแก่กิจการที่เกี่ยวข้องกัน

การเปลี่ยนแปลงของเงินให้กู้ยืมแก่กิจการที่เกี่ยวข้องกันสำหรับงวดสามเดือนสิ้นสุดวันที่ 31 มีนาคม พ.ศ. 2565 มีดังนี้

	ข้อมูลทางการเงิน เฉพาะกิจการ บาท
ราคาตามบัญชีต้นงวด - สุทธิ	8,000,000
เพิ่มขึ้นระหว่างงวด	41,000,000
รับชำระคืนระหว่างงวด	(30,000,000)
ราคาตามบัญชีปลายงวด - สุทธิ	19,000,000

เงินให้กู้ยืมแก่กิจการที่เกี่ยวข้องกัน เป็นเงินให้กู้ยืมที่ไม่มีหลักประกันในสกุลเงินบาทแก่บริษัทย่อย เงินกู้ยืมครบกำหนดชำระคืนใน 1 ปี และมีดอกเบี้ยในอัตราร้อยละ 5 ต่อปี

SIC
SKY ICT PUBLIC COMPANY LIMITED
S. P. O.

บริษัท สกาย ไอซีที จำกัด (มหาชน)

หมายเหตุประกอบข้อมูลทางการเงินระหว่างกาลแบบย่อ (ยังไม่ได้ตรวจสอบ)

สำหรับงวดสามเดือนสิ้นสุดวันที่ 31 มีนาคม พ.ศ. 2565

ง) เงินกู้ยืมจากกิจการหรือบุคคลที่เกี่ยวข้องกัน

การเปลี่ยนแปลงของเงินกู้ยืมจากกิจการหรือบุคคลที่เกี่ยวข้องกันสำหรับงวดสามเดือนสิ้นสุดวันที่ 31 มีนาคม พ.ศ. 2565 มีดังนี้

	ข้อมูลทางการเงิน	
	รวม	เฉพาะกิจการ
	บาท	บาท
ราคาตามบัญชีต้นงวด - สุทธิ	20,250,000	4,000,000
ราคาตามบัญชีปลายงวด - สุทธิ	20,250,000	4,000,000

เงินกู้ยืมจากกิจการที่เกี่ยวข้องกัน เป็นเงินที่กิจการกู้ยืมที่ไม่มีหลักประกันในสกุลเงินบาทจากบริษัทย่อย เงินกู้ยืมครบกำหนดชำระคืนใน 3 เดือน และมีดอกเบี้ยในอัตราร้อยละ 1 ต่อปี เงินกู้ยืมที่บริษัทย่อยกู้ยืมจากบุคคลที่เกี่ยวข้องกัน เป็นเงินกู้ยืมที่ไม่มีหลักประกันในสกุลเงินบาท มีกำหนดชำระคืนเมื่อทวงถาม และมีดอกเบี้ยในอัตราร้อยละ 6 ต่อปี

จ) ค่าตอบแทนผู้บริหารสำคัญ

ผู้บริหารสำคัญ รวมถึงคณะผู้บริหารระดับสูง ค่าตอบแทนที่จ่ายหรือค้างจ่ายสำหรับผู้บริหารสำคัญสำหรับงวดสามเดือนสิ้นสุดวันที่ 31 มีนาคม มีดังนี้

	ข้อมูลทางการเงินรวม		ข้อมูลทางการเงินเฉพาะกิจการ	
	พ.ศ. 2565	พ.ศ. 2564	พ.ศ. 2565	พ.ศ. 2564
	บาท	บาท	บาท	บาท
เงินเดือนและผลประโยชน์ระยะสั้นอื่น	6,626,160	8,257,945	5,966,160	7,720,445
ผลประโยชน์เกษียณอายุ	257,450	307,788	225,639	298,357
รวม	6,883,610	8,565,733	6,191,799	8,018,802

18 การระงับผูกพัน

กลุ่มกิจการมีการระงับผูกพันที่อาจเกิดขึ้นในภายหน้าดังนี้

- ก) กลุ่มกิจการมีหนี้สินที่อาจเกิดขึ้นจากการให้ธนาคารพาณิชย์หลายแห่งออกหนังสือการค้ำประกัน โดยมีหลักประกันเป็นสิทธิการรับเงินฝากบัญชีออมทรัพย์และบัญชีเงินฝากประจำของธนาคาร อูปรกรณ์ฮาร์ดแวร์และซอฟต์แวร์ที่เกี่ยวข้องกับโครงการบางส่วน รวมถึงสิทธิการรับเงินค่างานตามสัญญาในโครงการดังกล่าวดังนี้



	ข้อมูลทางการเงินรวม		ข้อมูลทางการเงินเฉพาะกิจการ	
	31 มีนาคม	31 ธันวาคม	31 มีนาคม	31 ธันวาคม
	พ.ศ. 2565	พ.ศ. 2564	พ.ศ. 2565	พ.ศ. 2564
	บาท	บาท	บาท	บาท
ประกันการปฏิบัติตามสัญญาค้ำประกัน	1,510,715,697	1,433,975,399	1,344,760,380	1,285,495,096
ซื้อขายและการจ้างงาน	373,281,303	371,901,003	261,212,346	299,107,296
รวม	1,883,997,000	1,805,876,402	1,605,972,726	1,584,602,392

ประกันการปฏิบัติตามสัญญาค้ำประกัน

ซื้อขายและการจ้างงาน

รวม

บริษัท สกาย ไอซีที จำกัด (มหาชน)

หมายเหตุประกอบข้อมูลทางการเงินระหว่างกาลแบบย่อ (ยังไม่ได้ตรวจสอบ)

สำหรับงวดสามเดือนสิ้นสุดวันที่ 31 มีนาคม พ.ศ. 2565

ข) กลุ่มกิจการมีภาระผูกพันจากการทำสัญญาเช่าและบริการ ยอดรวมของจำนวนเงินขั้นต่ำที่ต้องจ่ายในอนาคตตามเช่าและสัญญาบริการที่ไม่สามารถยกเลิกได้ มีดังต่อไปนี้

	ข้อมูลทางการเงินรวม		ข้อมูลทางการเงินเฉพาะกิจการ	
	31 มีนาคม พ.ศ. 2565	31 ธันวาคม พ.ศ. 2564	31 มีนาคม พ.ศ. 2565	31 ธันวาคม พ.ศ. 2564
จ่ายชำระ :				
ไม่เกิน 1 ปี	4,201,291	3,718,705	2,526,810	2,785,175
เกิน 1 ปี แต่ไม่เกิน 5 ปี	2,523,901	2,902,046	2,456,701	2,820,446
รวม	6,725,192	6,620,751	4,983,511	5,605,621

19 เหตุการณ์ภายหลังวันที่ในรายงาน

เมื่อวันที่ 28 เมษายน พ.ศ. 2565 ที่ประชุมผู้ถือหุ้นของบริษัทฯ ร่วมกัน ได้อนุมัติการจ่ายเงินปันผลสำหรับผลการดำเนินงานในปี พ.ศ. 2564 จำนวน 0.30 บาทต่อหุ้น รวมเป็นเงินทั้งสิ้น 90.00 ล้านบาท กิจการจะได้รับเงินปันผลดังกล่าวภายในเดือนพฤษภาคม พ.ศ. 2565

ที่ประชุมสามัญผู้ถือหุ้นประจำปี 2565 เมื่อวันที่ 29 เมษายน พ.ศ. 2565 ได้มีมติต่อไปนี้

- อนุมัติลดทุนจดทะเบียนของบริษัทฯ จำนวน 2,059.50 บาท จากทุนจดทะเบียนเดิมจำนวน 308,135,347.00 บาท เป็นทุนจดทะเบียนจำนวน 308,133,287.50 บาท โดยการตัดหุ้นสามัญที่ยังมิได้จำหน่ายจำนวน 4,119 หุ้น มูลค่าที่ตราไว้หุ้นละ 0.50 บาท โดยบริษัทฯ ได้จดทะเบียนลดทุนต่อกรมพัฒนาธุรกิจการค้า กระทรวงพาณิชย์ เป็นที่เรียบร้อยแล้ว เมื่อวันที่ 3 พฤษภาคม พ.ศ. 2565
- อนุมัติการเพิ่มทุนจดทะเบียนของบริษัทฯ จำนวน 4,000,000.00 บาท จากทุนจดทะเบียนเดิมจำนวน 308,133,287.50 บาท โดยการออกหุ้นสามัญเพิ่มทุนจำนวน 8,000,000 หุ้น มูลค่าที่ตราไว้หุ้นละ 0.50 บาท เพื่อเป็นค่าตอบแทนสำหรับการซื้อหุ้นสามัญของบริษัทฯ จีฟิเน็กซ์ (ไทยแลนด์) จำกัด โดยบริษัทฯ ได้จดทะเบียนเพิ่มทุนต่อกรมพัฒนาธุรกิจการค้า กระทรวงพาณิชย์ เป็นที่เรียบร้อยแล้ว เมื่อวันที่ 5 พฤษภาคม พ.ศ. 2565 ทั้งนี้คาดว่าจะการชำระค่าหุ้นและการโอนหุ้นจะเสร็จสิ้นภายในเดือนพฤษภาคม พ.ศ. 2565

20 การอนุมัติข้อมูลทางการเงิน

ข้อมูลทางการเงินระหว่างกาลได้รับอนุมัติจากคณะกรรมการบริษัท เมื่อวันที่ 13 พฤษภาคม พ.ศ. 2565

SIO
SKY ICT PUBLIC COMPANY LIMITED

[Handwritten signatures]