

บริษัท สกาย ไอซีที จำกัด (มหาชน)

ข้อมูลทางการเงินรวมและข้อมูลทางการเงินเฉพาะกิจการระหว่างกาล  
วันที่ 30 มิถุนายน พ.ศ. 2568



## รายงานการสอบทานข้อมูลทางการเงินระหว่างกาลโดยผู้สอบบัญชีรับอนุญาต

เสนอ ผู้ถือหุ้นและคณะกรรมการของบริษัท สกาย ไอซีที จำกัด (มหาชน)

ข้าพเจ้าได้สอบทานข้อมูลทางการเงินรวมระหว่างกาลของบริษัท สกาย ไอซีที จำกัด (มหาชน) และบริษัทย่อย และข้อมูลทางการเงินเฉพาะกิจการระหว่างกาลของบริษัท สกาย ไอซีที จำกัด (มหาชน) ซึ่งประกอบด้วย งบฐานะการเงินรวมและงบฐานะการเงินเฉพาะกิจการ ณ วันที่ 30 มิถุนายน พ.ศ. 2568 งบกำไรขาดทุนเบ็ดเสร็จรวมและงบกำไรขาดทุนเบ็ดเสร็จเฉพาะกิจการสำหรับรอบระยะเวลาสามเดือน และหกเดือนสิ้นสุดวันเดียวกัน งบการเปลี่ยนแปลงส่วนของผู้ถือหุ้นรวมและงบการเปลี่ยนแปลงส่วนของผู้ถือหุ้นเฉพาะกิจการ และงบกระแสเงินสดรวมและงบกระแสเงินสดเฉพาะกิจการสำหรับรอบระยะเวลาหกเดือนสิ้นสุดวันเดียวกัน และหมายเหตุประกอบข้อมูลทางการเงินระหว่างกาลแบบย่อ ซึ่งผู้บริหารของกิจการเป็นผู้รับผิดชอบในการจัดทำและนำเสนอข้อมูลทางการเงินรวมและข้อมูลทางการเงินเฉพาะกิจการระหว่างกาลนี้ตามมาตรฐานการบัญชี ฉบับที่ 34 เรื่อง การรายงานทางการเงินระหว่างกาล ส่วนข้าพเจ้าเป็นผู้รับผิดชอบในการให้ข้อสรุปเกี่ยวกับข้อมูลทางการเงินรวมและข้อมูลทางการเงินเฉพาะกิจการระหว่างกาลดังกล่าวจากผลการสอบทานของข้าพเจ้า

### ขอบเขตการสอบทาน

ข้าพเจ้าได้ปฏิบัติตามสอบทานตามมาตรฐานงานสอบทาน รหัส 2410 “การสอบทานข้อมูลทางการเงินระหว่างกาลโดยผู้สอบบัญชีรับอนุญาตของกิจการ” การสอบทานข้อมูลทางการเงินระหว่างกาลประกอบด้วย การใช้วิธีการสอบถามบุคคลากร ซึ่งส่วนใหญ่เป็นผู้รับผิดชอบด้านการเงินและบัญชี และการวิเคราะห์เปรียบเทียบและวิธีการสอบทานอื่น การสอบทานนี้มีขอบเขตจำกัดกว่าการตรวจสอบตามมาตรฐานการสอบบัญชีทำให้ข้าพเจ้าไม่สามารถได้ความเชื่อมั่นว่าจะพบเรื่องที่มีนัยสำคัญทั้งหมด ซึ่งอาจจะพบได้จากการตรวจสอบ ดังนั้นข้าพเจ้าจึงไม่อาจแสดงความเห็นต่อข้อมูลทางการเงินระหว่างกาลที่สอบทานได้

### ข้อสรุป

ข้าพเจ้าไม่พบสิ่งที่เป็นเหตุให้เชื่อว่าข้อมูลทางการเงินรวมและข้อมูลทางการเงินเฉพาะกิจการระหว่างกาลดังกล่าวไม่ได้จัดทำขึ้นตามมาตรฐานการบัญชี ฉบับที่ 34 เรื่อง การรายงานทางการเงินระหว่างกาล ในสาระสำคัญจากการสอบทานของข้าพเจ้า

บริษัท ไพรซ์วอเตอร์เฮาส์คูเปอร์ส เอ็มบีเอส จำกัด

นันทิกา ลิมวิริยะเลิศ

ผู้สอบบัญชีรับอนุญาตเลขที่ 7358

กรุงเทพมหานคร

14 สิงหาคม พ.ศ. 2568

	ข้อมูลทางการเงินรวม		ข้อมูลทางการเงินเฉพาะกิจการ		
	(ปรับปรุงใหม่)		ยังไม่ได้ตรวจสอบ 30 มิถุนายน พ.ศ. 2568	ตรวจสอบแล้ว 31 ธันวาคม พ.ศ. 2567	
	ยังไม่ได้ตรวจสอบ 30 มิถุนายน พ.ศ. 2568	ตรวจสอบแล้ว 31 ธันวาคม พ.ศ. 2567			
หมายเหตุ	บาท	บาท	บาท	บาท	
<b>สินทรัพย์</b>					
<b>สินทรัพย์หมุนเวียน</b>					
เงินสดและรายการเทียบเท่าเงินสด		133,823,364	864,957,599	33,256,442	687,184,945
สินทรัพย์ทางการเงินที่วัดมูลค่าด้วยราคาทุนตัดจำหน่าย	5	83,371,787	3,448,581	82,518,742	2,781,538
ลูกหนี้การค้าและลูกหนี้หมุนเวียนอื่น - สุทธิ	8	1,813,828,193	779,447,701	418,046,283	415,973,198
สินทรัพย์ที่เกิดจากสัญญา - หมุนเวียน	9	2,948,500,835	2,546,165,942	1,852,409,618	1,554,619,815
ส่วนของลูกหนี้ตามสัญญาเข้าเงินทุน ที่ถึงกำหนดรับชำระภายในหนึ่งปี	10	53,856,307	29,534,420	13,462,071	12,828,764
เงินให้กู้ยืมระยะสั้นแก่กิจการที่เกี่ยวข้องกัน	24	-	-	379,270,000	157,500,000
ส่วนของเงินให้กู้ยืมระยะยาวแก่กิจการที่เกี่ยวข้องกัน ที่ถึงกำหนดรับชำระภายในหนึ่งปี	24	-	-	-	24,000,000
ส่วนของสินทรัพย์อนุพันธ์ที่ถึงกำหนดไถ่ถอน ภายในหนึ่งปี		306,850	7,974,714	306,850	7,974,714
สินค้าคงเหลือ	11	242,672,365	121,368,786	27,218,783	23,963,760
เงินจ่ายล่วงหน้าโครงการ	12	941,394,327	774,414,379	652,048,394	495,772,353
สินทรัพย์หมุนเวียนอื่น		196,338,192	121,855,242	58,146,700	50,299,186
<b>รวมสินทรัพย์หมุนเวียน</b>		<b>6,414,092,220</b>	<b>5,249,167,364</b>	<b>3,516,683,883</b>	<b>3,432,898,273</b>
<b>สินทรัพย์ไม่หมุนเวียน</b>					
เงินฝากธนาคารที่ติดภาวะค้ำประกัน		631,789,513	478,563,928	314,958,522	269,380,083
ลูกหนี้ตามสัญญาเข้าเงินทุน	10	121,988,029	46,207,745	17,918,890	24,812,066
เงินลงทุนในบริษัทย่อย	13	-	-	915,007,936	819,897,694
เงินลงทุนในบริษัทร่วม	13	1,006,551,110	961,017,790	445,547,797	436,216,697
เงินลงทุนในการร่วมค้า	13	829,922,684	725,758,829	433,954,979	433,954,979
สินทรัพย์ทางการเงินที่วัดมูลค่ายุติธรรม					
ผ่านกำไรหรือขาดทุน	7	69,126,800	104,928,203	69,126,800	104,928,203
เงินให้กู้ยืมระยะยาวแก่กิจการที่เกี่ยวข้องกัน	24	-	-	-	126,000,000
สินทรัพย์อนุพันธ์		-	5,096,754	-	5,096,754
สินทรัพย์ที่เกิดจากสัญญา - ไม่หมุนเวียน	9	1,535,305,772	1,725,129,954	1,528,058,823	1,720,737,768
ที่ดิน อาคารและอุปกรณ์	14	1,761,465,479	1,994,592,126	1,508,420,843	1,712,760,317
สินทรัพย์สิทธิการไว้	15	211,093,665	209,859,588	54,443,588	61,820,915
สินทรัพย์ไม่มีตัวตน	14	235,666,147	243,553,192	37,418,992	29,959,058
ค่าความนิยม	16	354,653,537	325,841,656	-	-
สินทรัพย์ภาษีเงินได้รอการตัดบัญชี		91,997,870	67,173,213	43,574,772	21,944,455
สินทรัพย์ไม่หมุนเวียนอื่น		20,965,140	17,995,104	6,747,199	8,323,294
<b>รวมสินทรัพย์ไม่หมุนเวียน</b>		<b>6,870,525,746</b>	<b>6,905,718,082</b>	<b>5,375,179,141</b>	<b>5,775,832,283</b>
<b>รวมสินทรัพย์</b>		<b>13,284,617,966</b>	<b>12,154,885,446</b>	<b>8,891,863,024</b>	<b>9,208,730,556</b>

หมายเหตุประกอบข้อมูลทางการเงินเป็นส่วนหนึ่งของข้อมูลทางการเงินระหว่างกาลนี้

หมายเหตุ	ข้อมูลทางการเงินรวม		ข้อมูลทางการเงินเฉพาะกิจการ		
	(ปรับปรุงใหม่)		ยังไม่ได้ตรวจสอบ 30 มิถุนายน พ.ศ. 2568	ตรวจสอบแล้ว 31 ธันวาคม พ.ศ. 2567	
	ยังไม่ได้ตรวจสอบ 30 มิถุนายน พ.ศ. 2568	ตรวจสอบแล้ว 31 ธันวาคม พ.ศ. 2567			
	บาท	บาท	บาท	บาท	
<b>หนี้สินและส่วนของผู้ถือหุ้น</b>					
<b>หนี้สินหมุนเวียน</b>					
เงินเบิกเกินบัญชี		68,828,717	20,375,463	37,770,188	-
เงินกู้ยืมระยะสั้นจากสถาบันการเงิน	17	1,716,994,243	951,082,823	800,662,415	514,439,630
เงินกู้ยืมระยะสั้นจากกิจการที่เกี่ยวข้องกัน	24	16,490,000	10,500,000	4,000,000	4,000,000
เงินกู้ยืมระยะสั้นจากกิจการอื่น		55,740,172	49,418,996	-	-
เจ้าหนี้การค้าและเจ้าหนี้หมุนเวียนอื่น	18	1,569,671,781	1,175,629,022	578,616,386	364,252,401
หนี้สินที่เกิดจากสัญญา - หมุนเวียน		112,286,831	143,345,754	28,458,128	65,853,931
ส่วนของหนี้สินอนุพันธ์ที่ถึงกำหนดไถ่ถอนภายในหนึ่งปี		221,344	1,974,401	221,344	1,974,401
ส่วนของเงินกู้ยืมระยะยาวจากสถาบันการเงิน					
ที่ถึงกำหนดชำระภายในหนึ่งปี	19	1,034,376,431	1,391,736,754	899,887,974	1,176,129,334
ส่วนของหุ้นกู้ที่ถึงกำหนดชำระภายในหนึ่งปี	20	149,123,075	548,011,002	149,123,075	548,011,002
ส่วนของหนี้สินตามสัญญาเช่าที่ถึงกำหนดชำระ					
ภายในหนึ่งปี	21	65,754,309	60,951,849	13,675,696	15,070,931
ภาษีเงินได้นิติบุคคลค้างจ่าย		19,459,075	13,967,255	-	-
ประมาณการหนี้สินจากการรับประกัน		4,477,165	3,563,448	322,892	534,262
หนี้สินหมุนเวียนอื่น		162,440,601	111,034,070	52,454,234	39,621,117
<b>รวมหนี้สินหมุนเวียน</b>		<b>4,975,863,744</b>	<b>4,481,590,837</b>	<b>2,565,192,332</b>	<b>2,729,887,009</b>
<b>หนี้สินไม่หมุนเวียน</b>					
หนี้สินที่เกิดจากสัญญา - ไม่หมุนเวียน		2,307,409	6,993,438	1,287,598	3,949,826
หุ้นกู้	20	397,303,189	396,533,566	397,303,189	396,533,566
หนี้สินอนุพันธ์		123,404,437	67,564,416	123,404,437	67,564,416
เงินกู้ยืมระยะยาวจากสถาบันการเงิน	19	1,247,680,495	1,532,064,124	1,136,411,835	1,443,250,111
หนี้สินตามสัญญาเช่า	21	161,845,263	162,494,071	43,152,077	49,676,139
หนี้สินภาษีเงินได้รอการตัดบัญชี		136,047,170	134,916,062	-	-
ภาระผูกพันผลประโยชน์พนักงาน		190,612,667	159,500,652	11,744,109	10,891,252
ประมาณการหนี้สินจากการรื้อถอน		5,458,859	2,930,930	210,120	210,120
หนี้สินไม่หมุนเวียนอื่น		2,310,770	6,252,127	-	-
<b>รวมหนี้สินไม่หมุนเวียน</b>		<b>2,266,970,259</b>	<b>2,469,249,386</b>	<b>1,713,513,365</b>	<b>1,972,075,430</b>
<b>รวมหนี้สิน</b>		<b>7,242,834,003</b>	<b>6,950,840,223</b>	<b>4,278,705,697</b>	<b>4,701,962,439</b>

	ข้อมูลทางการเงินรวม		ข้อมูลทางการเงินเฉพาะกิจการ	
	(ปรับปรุงใหม่)			
	ยังไม่ได้ตรวจสอบ	ตรวจสอบแล้ว	ยังไม่ได้ตรวจสอบ	ตรวจสอบแล้ว
	30 มิถุนายน	31 ธันวาคม	30 มิถุนายน	31 ธันวาคม
	พ.ศ. 2568	พ.ศ. 2567	พ.ศ. 2568	พ.ศ. 2567
หมายเหตุ	บาท	บาท	บาท	บาท
<b>หนี้สินและส่วนของผู้ถือหุ้น (ต่อ)</b>				
<b>ส่วนของผู้ถือหุ้น</b>				
ทุนเรือนหุ้น	22			
ทุนจดทะเบียน				
หุ้นสามัญจำนวน 717,279,904 หุ้น				
มูลค่าที่ตราไว้หุ้นละ 0.50 บาท				
(31 ธันวาคม พ.ศ. 2567: หุ้นสามัญจำนวน				
715,479,904 หุ้น มูลค่าที่ตราไว้หุ้นละ 0.50 บาท)				
		358,639,952	357,739,952	358,639,952
358,639,952				
357,739,952				
ทุนที่ออกและชำระแล้วเต็มมูลค่า				
หุ้นสามัญจำนวน 717,279,904 หุ้น				
มูลค่าที่ตราไว้หุ้นละ 0.50 บาท				
(31 ธันวาคม พ.ศ. 2567: หุ้นสามัญจำนวน				
715,479,904 หุ้น มูลค่าที่ตราไว้หุ้นละ 0.50 บาท)				
		358,639,952	357,739,952	358,639,952
358,639,952				
357,739,952				
ส่วนเกินมูลค่าหุ้น	22	3,072,504,360	3,037,404,360	3,072,504,360
ส่วนเกินทุนหุ้นทุนซื้อคืน	25	4,466,732	4,466,732	1,538,201
สำรองจากการจ่ายโดยใช้หุ้นเป็นเกณฑ์	25	60,089,478	51,525,325	6,684,773
สำรองสำหรับหุ้นทุนซื้อคืน	25	(16,603,164)	(7,943,219)	(16,603,164)
กำไรสะสม				
จัดสรรแล้ว - ทุนสำรองตามกฎหมาย		35,773,996	35,773,996	35,773,996
ยังไม่ได้จัดสรร		2,111,455,084	1,756,773,664	1,253,099,289
องค์ประกอบอื่นของส่วนของผู้ถือหุ้น		36,590,620	(102,943,304)	(98,480,080)
รวมส่วนของผู้ถือหุ้นของบริษัทใหญ่		5,662,917,058	5,132,797,506	4,613,157,327
ส่วนได้เสียที่ไม่มีอำนาจควบคุม		378,866,905	71,247,717	-
รวมส่วนของผู้ถือหุ้น		6,041,783,963	5,204,045,223	4,613,157,327
รวมหนี้สินและส่วนของผู้ถือหุ้น		13,284,617,966	12,154,885,446	8,891,863,024
				9,208,730,556

บริษัท สกาย ไอซีที จำกัด (มหาชน)

งบกำไรขาดทุนเบ็ดเสร็จ

สำหรับรอบระยะเวลาสามเดือนสิ้นสุดวันที่ 30 มิถุนายน พ.ศ. 2568

หมายเหตุ	ข้อมูลทางการเงินรวม		ข้อมูลทางการเงินเฉพาะกิจการ	
	(ปรับปรุงใหม่)			
	ยังไม่ได้ตรวจสอบ 30 มิถุนายน พ.ศ. 2568	ยังไม่ได้ตรวจสอบ 30 มิถุนายน พ.ศ. 2567	ยังไม่ได้ตรวจสอบ 30 มิถุนายน พ.ศ. 2568	ยังไม่ได้ตรวจสอบ 30 มิถุนายน พ.ศ. 2567
	บาท	บาท	บาท	บาท
รายได้				
รายได้จากการจำหน่ายและวางระบบแบบเบ็ดเสร็จ	891,883,414	370,741,278	296,543,225	149,945,769
รายได้จากการขาย	349,085	252,456	-	-
รายได้จากการให้บริการ	1,736,908,212	1,254,115,037	713,389,830	703,990,622
รวมรายได้	2,629,140,711	1,625,108,771	1,009,933,055	853,936,391
ต้นทุน				
ต้นทุนจากการจำหน่ายและวางระบบแบบเบ็ดเสร็จ	(728,372,051)	(308,699,199)	(259,855,786)	(142,622,845)
ต้นทุนขาย	(11,557)	(203,759)	-	-
ต้นทุนบริการ	(1,462,001,570)	(987,575,593)	(538,240,236)	(502,938,943)
รวมต้นทุน	(2,190,385,178)	(1,296,478,551)	(798,096,022)	(645,561,788)
กำไรขั้นต้น	438,755,533	328,630,220	211,837,033	208,374,603
รายได้อื่น	7,165,477	6,752,640	28,536,543	86,136,871
กำไร(ขาดทุน)อื่น - สุทธิ	7 10,721,701	(15,290,151)	12,164,340	(15,174,651)
ค่าใช้จ่ายในการขาย	(33,160,059)	(34,534,299)	(13,934,053)	(23,279,215)
ค่าใช้จ่ายในการบริหาร	(171,817,680)	(141,839,679)	(87,585,943)	(70,708,997)
(ค่าเผื่อ)กลับรายการผลขาดทุนทาง ด้านเครดิตที่คาดว่าจะเกิดขึ้น	3,380,668	(2,435,352)	3,322,303	(2,560,085)
ต้นทุนทางการเงิน	(70,767,229)	(73,870,483)	(50,966,976)	(63,138,255)
ส่วนแบ่งกำไรจากเงินลงทุนในบริษัทร่วม และการร่วมค้าตามวิธีส่วนได้เสีย	39,089,730	52,661,736	-	-
กำไรก่อนภาษีเงินได้	223,368,141	120,074,632	103,373,247	119,650,271
ค่าใช้จ่ายภาษีเงินได้	(23,778,627)	(9,613,254)	(19,124,441)	(7,164,125)
กำไรสำหรับรอบระยะเวลา	199,589,514	110,461,378	84,248,806	112,486,146

หมายเหตุประกอบข้อมูลทางการเงินเป็นส่วนหนึ่งของข้อมูลทางการเงินระหว่างกาลนี้

บริษัท สกาย ไอซีที จำกัด (มหาชน)

งบกำไรขาดทุนเบ็ดเสร็จ

สำหรับรอบระยะเวลาสามเดือนสิ้นสุดวันที่ 30 มิถุนายน พ.ศ. 2568

	ข้อมูลทางการเงินรวม		ข้อมูลทางการเงินเฉพาะกิจการ	
	(ปรับปรุงใหม่)			
	ยังไม่ได้ตรวจสอบ	ยังไม่ได้ตรวจสอบ	ยังไม่ได้ตรวจสอบ	ยังไม่ได้ตรวจสอบ
	30 มิถุนายน	30 มิถุนายน	30 มิถุนายน	30 มิถุนายน
	พ.ศ. 2568	พ.ศ. 2567	พ.ศ. 2568	พ.ศ. 2567
	บาท	บาท	บาท	บาท
<b>กำไรขาดทุนเบ็ดเสร็จอื่น:</b>				
รายการที่จะไม่จัดประเภทรายการใหม่ไปยัง กำไรหรือขาดทุนในภายหลัง ส่วนแบ่งกำไรขาดทุนเบ็ดเสร็จอื่นของบริษัทร่วม และการร่วมค้าตามวิธีส่วนได้เสีย - การวัดมูลค่าใหม่ของภาระผูกพัน ผลประโยชน์พนักงานสุทธิจากภาษีเงินได้	(45,650)	87,444	-	-
รวมรายการที่จะไม่จัดประเภทรายการใหม่ไปยัง กำไรหรือขาดทุนในภายหลัง - สุทธิจากภาษี	(45,650)	87,444	-	-
รายการที่จะจัดประเภทรายการใหม่ไปยัง กำไรหรือขาดทุนในภายหลัง การป้องกันความเสี่ยงในกระแสเงินสด ต้นทุนสำรองการป้องกันความเสี่ยง ภาษีเงินได้ของรายการที่จะจัดประเภท รายการใหม่ไปยังกำไรหรือขาดทุนในภายหลัง	(94,984,425)	24,137,791	(94,984,425)	24,137,791
	19,947,666	30,245,182	19,947,666	30,245,182
	15,007,352	(10,876,595)	15,007,352	(10,876,595)
รวมรายการที่จะจัดประเภทรายการใหม่ไปยัง กำไรหรือขาดทุนในภายหลัง - สุทธิจากภาษี	(60,029,407)	43,506,378	(60,029,407)	43,506,378
กำไรขาดทุนเบ็ดเสร็จอื่นสำหรับรอบระยะเวลา - สุทธิจากภาษี	(60,075,057)	43,593,822	(60,029,407)	43,506,378
กำไรขาดทุนเบ็ดเสร็จรวมสำหรับรอบระยะเวลา	139,514,457	154,055,200	24,219,399	155,992,524
<b>การแบ่งปันกำไรขาดทุน:</b>				
ส่วนที่เป็นของบริษัทใหญ่	174,050,964	112,620,499	84,248,806	112,486,146
ส่วนที่เป็นของส่วนได้เสียที่ไม่มีอำนาจควบคุม	25,538,550	(2,159,121)	-	-
	199,589,514	110,461,378	84,248,806	112,486,146
<b>การแบ่งปันกำไรขาดทุนเบ็ดเสร็จรวม:</b>				
ส่วนที่เป็นของบริษัทใหญ่	113,975,907	156,214,321	24,219,399	155,992,524
ส่วนที่เป็นของส่วนได้เสียที่ไม่มีอำนาจควบคุม	25,538,550	(2,159,121)	-	-
	139,514,457	154,055,200	24,219,399	155,992,524
กำไรต่อหุ้น				
กำไรต่อหุ้นขั้นพื้นฐาน	0.24	0.16	0.12	0.16
กำไรต่อหุ้นปรับลด	0.24	0.16	0.12	0.16
หมายเหตุประกอบข้อมูลทางการเงินเป็นส่วนหนึ่งของข้อมูลทางการเงินระหว่างกาลนี้				

บริษัท สกาย ไอซีที จำกัด (มหาชน)

งบกำไรขาดทุนเบ็ดเสร็จ

สำหรับรอบระยะเวลาหกเดือนสิ้นสุดวันที่ 30 มิถุนายน พ.ศ. 2568

หมายเหตุ	ข้อมูลทางการเงินรวม		ข้อมูลทางการเงินเฉพาะกิจการ		
	(ปรับปรุงใหม่)				
	ยังไม่ได้ตรวจสอบ 30 มิถุนายน พ.ศ. 2568	ยังไม่ได้ตรวจสอบ 30 มิถุนายน พ.ศ. 2567	ยังไม่ได้ตรวจสอบ 30 มิถุนายน พ.ศ. 2568	ยังไม่ได้ตรวจสอบ 30 มิถุนายน พ.ศ. 2567	
	บาท	บาท	บาท	บาท	
รายได้	6				
รายได้จากการจำหน่ายและวางระบบแบบเบ็ดเสร็จ		1,566,984,553	480,141,778	599,264,445	174,405,294
รายได้จากการขาย		594,818	9,323,350	-	899,760
รายได้จากการให้บริการ		3,440,624,003	2,514,501,109	1,408,704,594	1,434,699,136
<b>รวมรายได้</b>		<b>5,008,203,374</b>	<b>3,003,966,237</b>	<b>2,007,969,039</b>	<b>1,610,004,190</b>
ต้นทุน					
ต้นทุนจากการจำหน่ายและวางระบบแบบเบ็ดเสร็จ		(1,300,760,759)	(388,354,886)	(532,938,222)	(162,561,454)
ต้นทุนขาย		(197,948)	(6,417,929)	-	(513,417)
ต้นทุนบริการ		(2,872,225,096)	(1,966,955,126)	(1,039,709,453)	(1,022,693,536)
<b>รวมต้นทุน</b>		<b>(4,173,183,803)</b>	<b>(2,361,727,941)</b>	<b>(1,572,647,675)</b>	<b>(1,185,768,407)</b>
กำไรขั้นต้น		835,019,571	642,238,296	435,321,364	424,235,783
รายได้อื่น		11,871,455	11,212,462	37,074,439	94,996,929
กำไร(ขาดทุน)อื่น - สุทธิ	7	(10,896,342)	(40,698,557)	(13,235,338)	(40,206,985)
ค่าใช้จ่ายในการขาย		(69,100,850)	(83,290,069)	(28,365,250)	(45,985,526)
ค่าใช้จ่ายในการบริหาร		(306,832,354)	(269,587,597)	(167,118,860)	(138,119,805)
(ค่าเผื่อ)กลับรายการผลขาดทุนทาง					
ด้านเครดิตที่คาดว่าจะเกิดขึ้น		6,495,955	10,158,818	4,832,270	9,979,717
ต้นทุนทางการเงิน		(143,170,026)	(151,813,997)	(105,325,632)	(130,992,835)
ส่วนแบ่งกำไรจากเงินลงทุนในบริษัทร่วม					
และการร่วมค้าตามวิธีส่วนได้เสีย	13	146,231,606	134,320,512	-	-
กำไรก่อนภาษีเงินได้		469,619,015	252,539,868	163,182,993	173,907,278
ค่าใช้จ่ายภาษีเงินได้	23	(65,086,622)	(32,516,195)	(32,456,460)	(18,118,379)
กำไรสำหรับรอบระยะเวลา		404,532,393	220,023,673	130,726,533	155,788,899

หมายเหตุประกอบข้อมูลทางการเงินเป็นส่วนหนึ่งของข้อมูลทางการเงินระหว่างกาลนี้

บริษัท สกาย ไอซีที จำกัด (มหาชน)

งบกำไรขาดทุนเบ็ดเสร็จ

สำหรับรอบระยะเวลาหกเดือนสิ้นสุดวันที่ 30 มิถุนายน พ.ศ. 2568

	ข้อมูลทางการเงินรวม		ข้อมูลทางการเงินเฉพาะกิจการ	
	(ปรับปรุงใหม่)			
	ยังไม่ได้ตรวจสอบ	ยังไม่ได้ตรวจสอบ	ยังไม่ได้ตรวจสอบ	ยังไม่ได้ตรวจสอบ
	30 มิถุนายน	30 มิถุนายน	30 มิถุนายน	30 มิถุนายน
	พ.ศ. 2568	พ.ศ. 2567	พ.ศ. 2568	พ.ศ. 2567
หมายเหตุ	บาท	บาท	บาท	บาท
<b>กำไรขาดทุนเบ็ดเสร็จอื่น:</b>				
รายการที่จะไม่จัดประเภทรายการใหม่ไปยัง				
กำไรหรือขาดทุนในภายหลัง				
ส่วนแบ่งกำไรขาดทุนเบ็ดเสร็จอื่นของบริษัทร่วม				
และการรวมค่าตามวิธีส่วนได้เสีย				
- การวัดมูลค่าใหม่ของภาระผูกพัน				
ผลประโยชน์พนักงานสุทธิจากภาษีเงินได้	13	(72,639)	2,358	-
รวมรายการที่จะไม่จัดประเภทรายการใหม่ไปยัง				
กำไรหรือขาดทุนในภายหลัง - สุทธิจากภาษี		(72,639)	2,358	-
รายการที่จะจัดประเภทรายการใหม่ไปยัง				
กำไรหรือขาดทุนในภายหลัง				
การป้องกันความเสี่ยงในกระแสเงินสด		(102,345,646)	194,881,226	(102,345,646)
ต้นทุนสำรองการป้องกันความเสี่ยง		34,377,132	(29,668,962)	34,377,132
ภาษีเงินได้ของรายการที่จะจัดประเภท				
รายการใหม่ไปยังกำไรหรือขาดทุนในภายหลัง		13,593,703	(33,042,453)	13,593,703
รวมรายการที่จะจัดประเภทรายการใหม่ไปยัง				
กำไรหรือขาดทุนในภายหลัง - สุทธิจากภาษี		(54,374,811)	132,169,811	(54,374,811)
กำไรขาดทุนเบ็ดเสร็จอื่นสำหรับรอบระยะเวลา				
- สุทธิจากภาษี		(54,447,450)	132,172,169	(54,374,811)
กำไรขาดทุนเบ็ดเสร็จรวมสำหรับรอบระยะเวลา		350,084,943	352,195,842	76,351,722
การแบ่งปันกำไรขาดทุน:				
ส่วนที่เป็นของบริษัทใหญ่		354,754,059	224,098,978	130,726,533
ส่วนที่เป็นของส่วนได้เสียที่ไม่มีอำนาจควบคุม		49,778,334	(4,075,305)	-
		404,532,393	220,023,673	130,726,533
การแบ่งปันกำไรขาดทุนเบ็ดเสร็จรวม:				
ส่วนที่เป็นของบริษัทใหญ่		300,306,609	356,271,147	76,351,722
ส่วนที่เป็นของส่วนได้เสียที่ไม่มีอำนาจควบคุม		49,778,334	(4,075,305)	-
		350,084,943	352,195,842	76,351,722
กำไรต่อหุ้น				
กำไรต่อหุ้นขั้นพื้นฐาน		0.50	0.31	0.18
กำไรต่อหุ้นปรับลด		0.50	0.31	0.18
หมายเหตุประกอบข้อมูลทางการเงินเป็นส่วนหนึ่งของข้อมูลทางการเงินระหว่างกาลนี้				

บริษัท สกาย ไอที จำกัด (มหาชน)

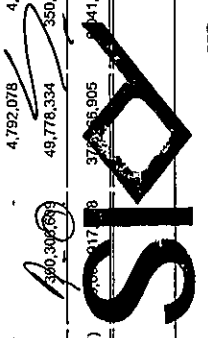
งบการเงินเปลี่ยนแปลงส่วนของผู้ถือหุ้น

สำหรับรอบระยะเวลาปกติสิ้นสุดวันที่ 30 มิถุนายน พ.ศ. 2568

ข้อมูลทางการเงินรวม (ยังไม่ได้ตรวจสอบ)

หมายเหตุ	ส่วนของผู้ถือหุ้นของบริษัทใหญ่		องค์ประกอบอื่นของผู้ถือหุ้นของบริษัทใหญ่										รวมส่วนของผู้ถือหุ้นของบริษัทใหญ่
	กำไรสะสม		การเปลี่ยนแปลง					กำไรขาดทุนเบ็ดเสร็จอื่น					
	บาท	บาท	ส่วนได้เสียของบริษัทย่อย	ส่วนได้เสียของบริษัทย่อย	ส่วนได้เสียของบริษัทย่อย	ส่วนได้เสียของบริษัทย่อย	ส่วนได้เสียของบริษัทย่อย	ส่วนได้เสียของบริษัทย่อย	ส่วนได้เสียของบริษัทย่อย	ส่วนได้เสียของบริษัทย่อย	ส่วนได้เสียของบริษัทย่อย	ส่วนได้เสียของบริษัทย่อย	
ยอดคงเหลือต้นรอบระยะเวลาวันที่ 1 มกราคม พ.ศ. 2567	3,037,404,360	3,037,404,360	33,807,267	35,773,996	1,286,181,401	(58,838,035)	181,823,501	(190,231,124)	4,683,661,318	36,321,707	4,719,983,025		
การเปลี่ยนแปลงในส่วนของผู้ถือหุ้นรอบระยะเวลา													
เงินปันผลจ่ายจากบริษัทย่อยให้กับส่วนได้เสียที่ไม่มีอำนาจควบคุม	-	-	-	-	-	-	-	-	-	-	(6,193,296)		
ส่วนของผู้ถือหุ้นที่ซื้อคืน	-	-	(7,748,650)	-	-	-	-	-	(7,748,650)	-	(7,748,650)		
การจ่ายโดยผู้ถือหุ้นเป็นเกณฑ์	-	-	13,790,175	-	-	-	-	-	13,790,175	(250)	13,789,925		
กำไรขาดทุนเบ็ดเสร็จรวมสำหรับรอบระยะเวลา - ตามที่ปรับปรุงใหม่	-	-	-	-	224,101,336	-	155,904,981	(23,735,170)	356,271,147	(4,075,305)	352,195,842		
ยอดคงเหลือต้นรอบระยะเวลาวันที่ 30 มิถุนายน พ.ศ. 2567	3,037,404,360	3,037,404,360	47,597,442	35,773,996	1,510,282,737	(58,838,035)	337,728,482	(213,966,294)	5,045,973,990	26,052,856	5,072,026,846		
ยอดคงเหลือต้นรอบระยะเวลาวันที่ 1 มกราคม พ.ศ. 2568													
- ตามที่รายงานไว้เดิม	3,037,404,360	3,037,404,360	51,525,325	35,773,996	1,757,542,886	(58,838,035)	147,339,054	(191,444,323)	5,133,566,728	65,751,363	5,199,318,111		
ผลกระทบจากการปรับส่วนที่ผู้ถือหุ้นในการซื้อเงินลงทุนในบริษัทย่อย	-	-	-	-	(769,222)	-	-	-	(769,222)	5,496,394	4,727,112		
ยอดคงเหลือต้นรอบระยะเวลาวันที่ 1 มกราคม พ.ศ. 2568													
- ตามที่ปรับปรุงใหม่	3,037,404,360	3,037,404,360	51,525,325	35,773,996	1,756,773,664	(58,838,035)	147,339,054	(191,444,323)	5,132,797,506	71,247,717	5,204,045,223		
การเปลี่ยนแปลงในส่วนของผู้ถือหุ้นรอบระยะเวลา													
ออกหุ้นสามัญ	900,000	35,100,000	-	-	-	-	-	-	36,000,000	-	36,000,000		
การเปลี่ยนแปลงส่วนได้เสียของบริษัทใหญ่ในบริษัทย่อย	-	-	-	-	-	196,191,896	-	-	196,191,896	(196,191,896)	-		
การเพิ่มขึ้นของส่วนได้เสียที่ไม่มีอำนาจควบคุม	-	-	-	-	-	-	-	-	-	414,514,403	414,514,403		
การซื้อตราได้เสียที่มีอำนาจควบคุม	-	-	-	-	-	(2,283,161)	-	-	(2,283,161)	(1,825,081)	(4,108,242)		
ส่วนสำหรับผู้ถือหุ้นที่ซื้อคืน	-	-	(8,659,945)	-	-	-	-	-	(8,659,945)	36,551,350	27,891,405		
การจ่ายโดยผู้ถือหุ้นเป็นเกณฑ์	-	-	8,564,153	-	-	-	-	-	8,564,153	-	8,564,153		
การรวมธุรกิจ	-	-	-	-	-	-	-	-	-	4,792,078	4,792,078		
กำไรขาดทุนเบ็ดเสร็จรวมสำหรับรอบระยะเวลา	-	-	-	-	354,681,420	-	(81,876,517)	27,501,706	300,306,609	49,778,334	350,084,943		
ยอดคงเหลือต้นรอบระยะเวลาวันที่ 30 มิถุนายน พ.ศ. 2568	3,072,504,360	3,072,504,360	60,089,478	35,773,996	2,111,455,094	135,070,700	65,462,537	(163,942,617)	5,417,917,913	37,556,905	5,455,474,818		

หมายเหตุประกอบข้อมูลทางการเงินเป็นส่วนหนึ่งของข้อมูลทางการเงินระหว่างกลางนี้



บริษัท สกาย ไอซีที จำกัด (มหาชน)

งบการเปลี่ยนแปลงส่วนของผู้ถือหุ้น

สำหรับรอบระยะเวลาหกเดือนสิ้นสุดวันที่ 30 มิถุนายน พ.ศ. 2568

ข้อมูลทางการเงินเฉพาะกิจการ (ยังไม่ได้ตรวจสอบ)

หมายเหตุ	องค์ประกอบอื่นของผู้ถือหุ้น												
	กำไรสะสม					กำไรขาดทุนเบ็ดเสร็จอื่น							
	ส่วนเกิน	ส่วนเกินทุน	สำรองจ่ายโดยใช้	สำรอง	จัดสรรแล้ว	การป้องกัน	ความเสียหาย	การป้องกัน	ต้นทุนสำรอง	รวมส่วนของ			
	มูลค่าหุ้น	หุ้นที่ออกแล้ว	ส่วนเกิน	ส่วนเกินทุน	การจ่ายโดยใช้	สำหรับหุ้น	สำหรับหุ้น	ตามกฎหมาย	ยังไม่ได้จัดสรร	ในกระแสเงินสด	ความเสียหาย	รวมส่วนของ	เจ้าของ
	บาท	บาท	บาท	บาท	บาท	บาท	บาท	บาท	บาท	บาท	บาท	บาท	บาท
ยอดคงเหลือต้นรอบระยะเวลาวันที่ 1 มกราคม พ.ศ. 2567	3,037,404,360	357,739,952	3,037,404,360	-	-	35,773,996	694,551,046	181,823,501	(190,231,124)	4,117,061,731			
การเปลี่ยนแปลงในส่วนของผู้ถือหุ้น													
สร้างใหม่													
การจ่ายโดยใช้หุ้นเป็นเกณฑ์													
กำไรขาดทุนเบ็ดเสร็จรวมสำหรับรอบระยะเวลา													
ยอดคงเหลือต้นรอบระยะเวลาวันที่ 30 มิถุนายน พ.ศ. 2567	3,037,404,360	357,739,952	3,037,404,360	-	-	35,773,996	850,339,945	337,728,482	(213,966,294)	4,401,298,701			
ยอดคงเหลือต้นรอบระยะเวลาวันที่ 1 มกราคม พ.ศ. 2568	3,037,404,360	357,739,952	3,037,404,360	1,538,201	3,987,340	(7,943,219)	35,773,996	1,122,372,756	147,339,054	(191,444,323)	4,506,768,117		
การเปลี่ยนแปลงในส่วนของผู้ถือหุ้น													
ออกหุ้นสามัญ	22	900,000	35,100,000	-	-	-	-	-	-	-	-	36,000,000	
สร้างใหม่สำหรับหุ้นที่ซื้อคืน	25	-	-	-	-	(6,659,945)	-	-	-	-	-	(6,659,945)	
การจ่ายโดยใช้หุ้นเป็นเกณฑ์	25	-	-	-	2,697,433	-	-	-	-	-	-	2,697,433	
กำไรขาดทุนเบ็ดเสร็จรวมสำหรับรอบระยะเวลา													
ยอดคงเหลือต้นรอบระยะเวลาวันที่ 30 มิถุนายน พ.ศ. 2568	3,072,504,360	358,639,952	3,072,504,360	1,538,201	6,684,773	(16,603,164)	35,773,996	1,253,099,289	65,462,537	(163,942,617)	4,613,157,327		

P.O.




หมายเหตุประกอบข้อมูลทางการเงินเป็นส่วนหนึ่งของข้อมูลทางการเงินระหว่างกาลนี้

	ข้อมูลทางการเงินรวม		ข้อมูลทางการเงินเฉพาะกิจการ		
	(ปรับปรุงใหม่)				
	ยังไม่ได้ตรวจสอบ	ยังไม่ได้ตรวจสอบ	ยังไม่ได้ตรวจสอบ	ยังไม่ได้ตรวจสอบ	
	30 มิถุนายน พ.ศ. 2568	30 มิถุนายน พ.ศ. 2567	30 มิถุนายน พ.ศ. 2568	30 มิถุนายน พ.ศ. 2567	
หมายเหตุ	บาท	บาท	บาท	บาท	
<b>กระแสเงินสดจากกิจกรรมดำเนินงาน</b>					
กำไรก่อนภาษีเงินได้		469,619,015	252,539,868	163,182,993	173,907,278
<b>รายการปรับปรุง</b>					
ค่าเสื่อมราคา	14, 15	314,299,208	288,422,432	239,061,246	228,715,942
ค่าตัดจำหน่าย	14	27,395,962	19,800,422	2,085,279	2,091,071
ค่าใช้จ่ายจากการใช้สิทธิซื้อหุ้นแก่พนักงาน	25	8,405,688	13,501,332	2,636,561	5,175,858
ค่าใช้จ่ายผลประโยชน์พนักงาน		19,345,523	10,124,875	1,057,857	984,768
กลับรายการค่าเมื่อผลขาดทุนทางด้านเครดิตที่คาดว่าจะเกิดขึ้น ของลูกหนี้การค้าและสินทรัพย์ที่เกิดจากสัญญา		(6,495,955)	(10,158,818)	(4,832,270)	(9,979,717)
กลับรายการขาดทุนจากค่าเมื่อสินค้าล้าสมัย (กำไร)ขาดทุนจากการจำหน่ายสินทรัพย์		(319,078)	-	-	-
ขาดทุนจากการตัดจำหน่ายสินทรัพย์	14	280,823	337,871	213,808	337,871
ค่าใช้จ่าย(กลับรายการ)ประมาณการหนี้สินจากการรับประกัน		1,503,263	(506,540)	(211,370)	(2,171,748)
กำไรจากการยกเลิกสัญญาของสินทรัพย์สิทธิการใช้		(959,061)	(1,793,087)	(813,107)	(1,242,897)
รายได้ดอกเบี้ยทางการเงินตามสัญญาเช่าเงินทุน	10	(2,754,687)	(2,536,101)	(1,696,070)	(2,271,192)
ส่วนแบ่งกำไรจากเงินลงทุนในบริษัทร่วมและการร่วมค้าตามวิธีส่วนได้เสีย	13	(146,231,606)	(134,320,512)	-	-
กำไรหรือรั่วของรายการระหว่างกันจากการร่วมค้า	13	755,614	(80,823)	-	-
เงินปันผลรับจากบริษัทย่อย		-	-	-	(65,806,704)
เงินปันผลรับจากบริษัทร่วม	13	-	-	(15,037,278)	(11,277,959)
เงินปันผลรับจากเงินลงทุนที่วัดมูลค่ายุติธรรมผ่านกำไรหรือขาดทุน		-	(1,004,750)	-	(1,004,750)
กำไรจากมูลค่ายุติธรรมของอนุพันธ์ทางการเงิน		(1,116,931)	(633,904)	(1,116,931)	(633,904)
ขาดทุนจากมูลค่ายุติธรรมของสินทรัพย์ทางการเงินที่วัดมูลค่า ยุติธรรมผ่านกำไรหรือขาดทุน	7	5,503,576	29,571,950	5,503,576	29,571,950
(กำไร)ขาดทุนจากการอัปเดตเปลี่ยนแปลงที่ยังไม่เกิดขึ้น		(197,209)	(17,438,731)	1,388,243	(17,398,498)
รายได้ดอกเบี้ย		(4,041,054)	(4,737,192)	(15,213,823)	(9,063,915)
ต้นทุนทางการเงิน		143,170,026	151,813,997	105,325,632	130,992,835
<b>การเปลี่ยนแปลงในสินทรัพย์ดำเนินงานและหนี้สินดำเนินงาน</b>					
- ลูกหนี้การค้าและลูกหนี้หมุนเวียนอื่น		(995,435,790)	(12,027,326)	(796,509)	(95,362,427)
- สินทรัพย์ที่เกิดจากสัญญา		(201,524,650)	306,287,513	(105,110,858)	367,460,101
- ลูกหนี้ตามสัญญาเช่าเงินทุน		(97,347,484)	(38,099,040)	7,955,939	7,955,939
- สินค้าคงเหลือ		(120,984,501)	33,641,404	(3,255,023)	16,982,850
- เงินจ่ายล่วงหน้างานโครงการ		(166,979,948)	(182,790,451)	(156,276,041)	(161,242,707)
- สินทรัพย์หมุนเวียนอื่น		(34,059,839)	70,984,798	(4,497,548)	(15,695,088)
- สินทรัพย์ไม่หมุนเวียนอื่น		(2,268,268)	(66,031,490)	1,576,095	504,004
- เจ้าหนี้การค้าและเจ้าหนี้หมุนเวียนอื่น		381,144,594	89,721,648	219,400,000	22,398,469
- หนี้สินที่เกิดจากสัญญา		(54,700,804)	(74,975,722)	(40,058,031)	(42,491,555)
- หนี้สินหมุนเวียนอื่น		94,604,748	12,666,553	14,446,098	8,852,696
- หนี้สินไม่หมุนเวียนอื่น		(3,941,357)	(6,000)	-	-
เงินสดจ่ายชำระผูกพันผลประโยชน์พนักงาน		(4,656,910)	(5,993,040)	(205,000)	-
เงินสดจ่ายจากการรับโอนพนักงานจากบริษัทที่เกี่ยวข้องกัน		-	-	(171,246)	-
เงินสดจ่ายประมาณการหนี้สินจากการรับประกัน		(589,546)	(327,571)	-	-
เงินสดได้มาจากการดำเนินงาน		(378,593,444)	755,968,949	414,542,222	560,288,128
จ่ายดอกเบี้ย		(142,009,358)	(155,047,169)	(106,426,148)	(129,793,167)
จ่ายภาษีเงินได้		(100,755,689)	(103,515,927)	(43,843,040)	(44,698,501)
เงินสดสุทธิ(ใช้ไป)ได้มาจากการดำเนินงาน		(621,358,471)	497,405,853	264,273,034	385,796,460

หมายเหตุประกอบข้อมูลทางการเงินเป็นส่วนหนึ่งของข้อมูลทางการเงินระหว่างกาลนี้

หมายเหตุ	ข้อมูลทางการเงินรวม (ปรับปรุงใหม่)		ข้อมูลทางการเงินเฉพาะกิจการ	
	ยังไม่ได้ตรวจสอบ 30 มิถุนายน พ.ศ. 2568	ยังไม่ได้ตรวจสอบ 30 มิถุนายน พ.ศ. 2567	ยังไม่ได้ตรวจสอบ 30 มิถุนายน พ.ศ. 2568	ยังไม่ได้ตรวจสอบ 30 มิถุนายน พ.ศ. 2567
	บาท	บาท	บาท	บาท
<b>กระแสเงินสดจากกิจกรรมลงทุน</b>				
การเพิ่มขึ้นของเงินฝากธนาคารที่คิดภาวะกำกับ	(143,407,948)	(80,304,802)	(45,578,439)	(25,565,769)
การ(เพิ่มขึ้น)ลดลงของสินทรัพย์ทางการเงินที่วัดมูลค่าด้วยวิธีราคาทุนตัดจำหน่าย	(79,923,206)	3,140,101	(79,737,204)	3,381,041
เงินสดรับจากการขายที่ดิน อาคารและอุปกรณ์	148,484	35,500	-	500
เงินสดรับจากการซื้อบริษัทย่อย	27	6,157,443	-	-
เงินสดรับจากการขายสินทรัพย์ทางการเงินที่วัดมูลค่ายุติธรรมผ่านกำไรหรือขาดทุน	7	30,297,827	57,375,000	30,297,827
เงินสดจ่ายเพื่อซื้อที่ดิน อาคารและอุปกรณ์	(55,951,682)	(139,975,246)	(36,641,000)	(122,473,690)
เงินสดจ่ายเพื่อซื้อสินทรัพย์ไม่มีตัวตน	(19,839,129)	(32,663,024)	(9,880,472)	(23,642,954)
เงินสดจ่ายเพื่อซื้อเงินลงทุนในบริษัทย่อย	13	(4,108,242)	-	(59,110,242)
เงินสดจ่ายเพื่อซื้อเงินลงทุนในบริษัทร่วม	13	(9,331,100)	(13,990,000)	(9,331,100)
เงินให้กู้ยืมแก่บริษัทย่อย	24	-	-	(165,770,000)
บริษัทย่อยจ่ายชำระคืนเงินให้กู้ยืม	24	-	-	94,000,000
เงินปันผลรับจากบริษัทย่อย	-	-	-	65,806,704
เงินปันผลรับจากบริษัทร่วม	13	15,037,278	11,277,959	15,037,278
เงินปันผลรับจากเงินลงทุนที่วัดมูลค่ายุติธรรมผ่านกำไรหรือขาดทุน	-	1,004,750	-	1,004,750
ดอกเบี้ยรับ	3,278,218	2,461,337	18,769,516	6,268,360
เงินสดสุทธิ(ใช้ไปใน)ได้มาจากกิจกรรมลงทุน	(257,642,057)	(191,638,425)	(247,943,836)	53,144,601
<b>กระแสเงินสดจากกิจกรรมจัดหาเงิน</b>				
เงินสดรับจากเงินกู้ยืมระยะสั้นจากสถาบันการเงิน	2,181,275,275	1,264,194,535	768,713,474	662,568,485
เงินสดรับจากเงินกู้ยืมระยะสั้นจากกิจการที่เกี่ยวข้องกัน	24	5,990,000	-	-
เงินสดรับจากเงินกู้ยืมระยะสั้นจากกิจการอื่น	192,517,796	166,843,906	-	-
เงินสดรับจากเงินกู้ยืมระยะยาวจากสถาบันการเงิน	19	80,848,521	179,970,000	5,532,400
เงินสดจ่ายคืนเงินกู้ยืมระยะสั้นจากสถาบันการเงิน	(1,415,422,188)	(1,264,969,218)	(482,490,689)	(631,665,160)
เงินสดจ่ายคืนเงินกู้ยืมระยะสั้นจากกิจการอื่น	(194,196,620)	(141,291,469)	-	-
เงินสดจ่ายคืนเงินกู้ยืมระยะยาวจากสถาบันการเงิน	19	(723,563,096)	(477,717,076)	(589,439,999)
เงินสดจ่ายชำระหนี้สินตามสัญญาเช่า	21	(31,328,673)	(171,992,632)	(7,448,522)
เงินสดจ่ายชำระค่าธรรมเนียมเงินกู้ยืมระยะยาว	19	(100,000)	(770,020)	-
เงินสดจ่ายชำระหุ้นกู้	20	(400,000,000)	(156,200,000)	(400,000,000)
เงินสดรับจากส่วนได้เสียที่ไม่มีอำนาจควบคุม	13	424,998,000	-	-
เงินสดจ่ายคืนทุนการทำรายการที่เกี่ยวข้องกับการออกหุ้นใหม่ของบริษัทย่อย	(13,104,496)	-	-	-
เงินสดจ่ายสมทบโครงการสะสมหุ้นสำหรับพนักงาน	25	(8,659,945)	(7,748,650)	(2,955,425)
เงินสดจ่ายให้แก่ส่วนได้เสียที่ไม่มีอำนาจควบคุมเพื่อซื้อหุ้นให้บริษัทย่อย	-	(283,300)	-	-
เงินปันผลจ่ายจากบริษัทย่อยให้กับส่วนได้เสียที่ไม่มีอำนาจควบคุม	-	(6,193,296)	-	-
เงินสดรับจากพนักงานลาออกจากโครงการสะสมหุ้นสำหรับพนักงาน	25	158,465	288,843	60,872
เงินสดสุทธิได้มาจาก(ใช้ไปใน)กิจกรรมจัดหาเงิน	99,413,039	(615,868,377)	(708,027,889)	(719,414,453)
เงินสดและรายการเทียบเท่าเงินสดลงสุทธิ	(779,587,489)	(310,100,949)	(691,698,691)	(280,473,392)
เงินสดและรายการเทียบเท่าเงินสดสิ้นรอบระยะเวลา	844,582,136	479,607,108	687,184,945	361,663,826
เงินสดและรายการเทียบเท่าเงินสดสิ้นรอบระยะเวลา	64,994,647	169,506,159	(4,513,746)	81,190,434

หมายเหตุประกอบข้อมูลทางการเงินเป็นส่วนหนึ่งของข้อมูลทางการเงินระหว่างกาลนี้



	ข้อมูลทางการเงินรวม		ข้อมูลทางการเงินเฉพาะกิจการ	
	(ปรับปรุงใหม่)			
	ยังไม่ได้ตรวจสอบ 30 มิถุนายน พ.ศ. 2568	ยังไม่ได้ตรวจสอบ 30 มิถุนายน พ.ศ. 2567	ยังไม่ได้ตรวจสอบ 30 มิถุนายน พ.ศ. 2568	ยังไม่ได้ตรวจสอบ 30 มิถุนายน พ.ศ. 2567
หมายเหตุ	บาท	บาท	บาท	บาท
สำหรับข้อมูลในงบกระแสเงินสด				
เงินสดและรายการเทียบเท่าเงินสดประกอบด้วยรายการดังนี้				
เงินสดและรายการเทียบเท่าเงินสด	133,823,364	228,341,572	33,256,442	131,760,763
เงินเบิกเกินบัญชี	(68,828,717)	(58,835,413)	(37,770,188)	(50,570,329)
	<u>64,994,647</u>	<u>169,506,159</u>	<u>(4,513,746)</u>	<u>81,190,434</u>

## รายการที่ไม่ใช่เงินสด

## รายการที่ใช้เงินสดที่มีสาระสำคัญมีดังนี้

การได้มาซึ่งที่ดิน อาคารและอุปกรณ์โดยที่ยังไม่ชำระเป็นเงินสด		17,680,585	2,372,774	11,338,175	3,498,987
การได้มาซึ่งสินทรัพย์ไม่มีตัวตนโดยที่ยังไม่ชำระเป็นเงินสด		-	-	-	1,913,868
การได้มาซึ่งสินทรัพย์สิทธิการใช้โดยที่ยังไม่ชำระเป็นเงินสด	15	56,527,379	2,641,947	15,474,522	39,496,487
จัดประเภทสินทรัพย์สิทธิการใช้เป็นที่ดิน อาคาร และอุปกรณ์	14	600,000	-	-	14,270,315
การออกหุ้นเพื่อแลกกับเงินลงทุนในบริษัทย่อย	13	36,000,000	-	36,000,000	-
เจ้าหน้าที่ค่าหุ้นจากการลงทุนในบริษัทร่วม	13	10,000,000	-	-	-

บริษัท สกาย ไอซีที จำกัด (มหาชน)

หมายเหตุประกอบข้อมูลทางการเงินระหว่างกาลแบบย่อ (ยังไม่ได้ตรวจสอบ)

สำหรับรอบระยะเวลาหกเดือนสิ้นสุดวันที่ 30 มิถุนายน พ.ศ. 2568

---

## 1 ข้อมูลทั่วไป

บริษัท สกาย ไอซีที จำกัด (มหาชน) ("บริษัท") เป็นบริษัทมหาชนจำกัดซึ่งจัดตั้งขึ้นในประเทศไทยและเป็นบริษัทจดทะเบียนในตลาดหลักทรัพย์แห่งประเทศไทย และมีที่อยู่ตามที่จดทะเบียนดังนี้

55 อาคาร เอ.เอ.แคปปิตอล รัชดา ชั้นที่ 6 - 7 ถนนรัชดาภิเษก แขวงดินแดง เขตดินแดง กรุงเทพมหานคร

เพื่อวัตถุประสงค์ในการรายงานข้อมูล จึงรวมเรียกบริษัทและบริษัทย่อยว่า "กลุ่มกิจการ"

กลุ่มกิจการดำเนินธุรกิจประเภท จำหน่าย และวางระบบเทคโนโลยีสารสนเทศและการสื่อสาร ซึ่งครอบคลุมการบริการให้คำปรึกษา ออกแบบ ติดตั้ง ดูแลบำรุงรักษาระบบงาน จัดหาและจัดจำหน่ายผลิตภัณฑ์และอุปกรณ์ที่เกี่ยวข้องกับระบบเทคโนโลยีสารสนเทศและการสื่อสาร แบบเบ็ดเสร็จ

ข้อมูลทางการเงินรวมและข้อมูลทางการเงินเฉพาะกิจการระหว่างกาลนี้แสดงในสกุลเงินบาทด้วยหน่วยบาท เว้นแต่ได้ระบุเป็นอย่างอื่น

ข้อมูลทางการเงินระหว่างกาลที่น่าเสนอนี้ได้มีการสอบทานแต่ยังไม่ได้ตรวจสอบ

## 2 เกณฑ์การจัดทำข้อมูลทางการเงิน

ข้อมูลทางการเงินรวมและข้อมูลทางการเงินเฉพาะกิจการระหว่างกาลได้จัดทำขึ้นตามมาตรฐานการบัญชี ฉบับที่ 34 เรื่อง การรายงานทางการเงินระหว่างกาล และข้อกำหนดเพิ่มเติมอื่นเกี่ยวกับรายงานทางการเงินที่ออกภายใต้พระราชบัญญัติหลักทรัพย์และตลาดหลักทรัพย์


ข้อมูลทางการเงินระหว่างกาลนี้ควรอ่านควบคู่กับงบการเงินของรอบปีบัญชีสิ้นสุดวันที่ 31 ธันวาคม พ.ศ. 2567

ข้อมูลทางการเงินรวมและข้อมูลทางการเงินเฉพาะกิจการระหว่างกาลฉบับภาษาอังกฤษจัดทำขึ้นจากข้อมูลทางการเงินระหว่างกาลฉบับภาษาไทยที่จัดทำตามกฎหมาย ในกรณีที่มีเนื้อความขัดแย้งกันหรือมีความแตกต่างกัน ให้ใช้ข้อมูลทางการเงินระหว่างกาลฉบับภาษาไทยเป็นหลัก

## 3 นโยบายการบัญชี

นโยบายการบัญชีที่ใช้ในการจัดทำข้อมูลทางการเงินระหว่างกาลเป็นนโยบายเดียวกันกับนโยบายการบัญชีที่ใช้ในการจัดทำงบการเงินสำหรับรอบระยะเวลาบัญชีสิ้นสุดวันที่ 31 ธันวาคม พ.ศ. 2567

กลุ่มกิจการมีรายการปรับปรุงจากการประเมินมูลค่ายุติธรรมของสินทรัพย์สุทธิที่ได้มา ซึ่งหมายเหตุอธิบายถึงผลกระทบจากการปรับปรุงมูลค่ายุติธรรมของสินทรัพย์สุทธิที่ได้มาจากการลงทุนในบริษัทย่อย โดยกลุ่มกิจการประเมินมูลค่ายุติธรรมแล้วเสร็จภายในหนึ่งปีนับจากวันที่ลงทุน



บริษัท สกาย ไอซีที จำกัด (มหาชน)

หมายเหตุประกอบข้อมูลทางการเงินระหว่างกาลแบบย่อ (ยังไม่ได้ตรวจสอบ)

สำหรับรอบระยะเวลาหกเดือนสิ้นสุดวันที่ 30 มิถุนายน พ.ศ. 2568

ผลกระทบที่มีต่อฐานะการเงินรวม ณ วันที่ 31 ธันวาคม พ.ศ. 2567 งบกำไรขาดทุนเบ็ดเสร็จรวมสำหรับรอบระยะเวลาสามเดือน และหกเดือนสิ้นสุดวันที่ 30 มิถุนายน พ.ศ. 2567 และงบกระแสเงินสดรวมสำหรับรอบระยะเวลาหกเดือนสิ้นสุดวันที่ 30 มิถุนายน พ.ศ. 2567 สรุปได้ดังนี้

	ตามที่เคย รายงานไว้เดิม	รายการปรับปรุง	ตามที่ ปรับปรุงใหม่
	บาท	บาท	บาท
<b>งบฐานะการเงินรวม</b>			
ณ วันที่ 31 ธันวาคม พ.ศ. 2567			
สินทรัพย์ไม่มีตัวตน - สุทธิ	232,023,049	11,530,143	243,553,192
ค่าความนิยม	330,338,658	(4,497,002)	325,841,656
หนี้สินภาษีเงินได้รอการตัดบัญชี	132,610,033	2,306,029	134,916,062
กำไรสะสมยังไม่จัดสรร	1,757,542,886	(769,222)	1,756,773,664
ส่วนได้เสียที่ไม่มีอำนาจควบคุม	65,751,383	5,496,334	71,247,717
<b>งบกำไรขาดทุนเบ็ดเสร็จรวมสำหรับรอบระยะเวลา</b>			
สามเดือนสิ้นสุดวันที่ 30 มิถุนายน พ.ศ. 2567			
ต้นทุนบริการ	978,349,203	9,226,390	987,575,593
ค่าใช้จ่ายภาษีเงินได้	11,458,532	(1,845,278)	9,613,254
กำไรสำหรับรอบระยะเวลา	117,842,491	(7,381,113)	110,461,378
กำไรต่อหุ้น	0.17	(0.01)	0.16
<b>งบกำไรขาดทุนเบ็ดเสร็จรวมสำหรับรอบระยะเวลา</b>			
หกเดือนสิ้นสุดวันที่ 30 มิถุนายน พ.ศ. 2567			
ต้นทุนบริการ	1,948,502,346	18,452,780	1,966,955,126
ค่าใช้จ่ายภาษีเงินได้	36,206,751	(3,690,556)	32,516,195
กำไรสำหรับรอบระยะเวลา	234,785,897	(14,762,224)	220,023,673
กำไรต่อหุ้น	0.33	(0.02)	0.31
<b>งบกระแสเงินสดรวมสำหรับรอบระยะเวลา</b>			
หกเดือนสิ้นสุดวันที่ 30 มิถุนายน พ.ศ. 2567			
กำไรก่อนภาษีเงินได้	270,992,648	(18,452,780)	252,539,868
ค่าเสื่อมราคา	286,164,997	2,257,435	288,422,432
ค่าตัดจำหน่าย	3,605,077	16,195,345	19,800,422

**รายการจัดประเภทใหม่ค่าเผื่อผลขาดทุนทางด้านเครดิตที่คาดว่าจะเกิดขึ้น**

ตัวเลขที่นำมาแสดงเปรียบเทียบในงบกำไรขาดทุนเบ็ดเสร็จสำหรับรอบระยะเวลาสามเดือนและหกเดือนสิ้นสุดวันที่ 30 มิถุนายน พ.ศ. 2567 ได้มีการจัดประเภทรายการใหม่เพื่อให้เปรียบเทียบได้ถึงารแสดงรายการที่เปลี่ยนไปในปัจจุบัน และให้สอดคล้องกับลักษณะของธุรกิจและรายการได้ดีขึ้น โดยได้แยกนำเสนอค่าเผื่อผลขาดทุนทางด้านเครดิตที่คาดว่าจะเกิดขึ้นสำหรับรอบระยะเวลาสามเดือนสิ้นสุดวันที่ 30 มิถุนายน พ.ศ. 2567 เป็นจำนวน 2,435,352 บาท และ 2,560,085 บาท และได้แยกนำเสนอการกลับรายการค่าเผื่อผลขาดทุนทางด้านเครดิตที่คาดว่าจะเกิดขึ้นสำหรับรอบระยะเวลาหกเดือนสิ้นสุดวันที่ 30 มิถุนายน พ.ศ. 2567 เป็นจำนวน 10,158,818 บาท และ 9,979,717 บาท ซึ่งเดิมจำนวนเหล่านี้ได้ถูกแสดงรวมในค่าใช้จ่ายในการบริหารในงบกำไรขาดทุนเบ็ดเสร็จรวมและงบกำไรขาดทุนเบ็ดเสร็จเฉพาะกิจการตามลำดับ การจัดประเภทใหม่ทำให้ค่าใช้จ่ายในการบริหารสำหรับรอบระยะเวลาสามเดือนลดลงในจำนวนเดียวกันและค่าใช้จ่ายในการบริหารสำหรับรอบระยะเวลาหกเดือนเพิ่มขึ้นในจำนวนเดียวกัน

4 มาตรฐานการรายงานทางการเงินฉบับใหม่และฉบับปรับปรุงมาถึงปฏิบัติและการเปลี่ยนแปลงนโยบายการบัญชี

กลุ่มกิจการไม่มีผลกระทบที่มีนัยสำคัญจากการนำมาตราฐานมาปฏิบัติ

4.1 มาตรฐานการรายงานทางการเงินฉบับปรับปรุงที่มีผลบังคับใช้สำหรับรอบระยะเวลาบัญชีที่เริ่มในหรือหลังวันที่ 1 มกราคม พ.ศ. 2568 ที่เกี่ยวข้องกับกลุ่มกิจการ

- ก) การปรับปรุงมาตรฐานการบัญชีฉบับที่ 1 เรื่อง การนำเสนองบการเงิน อธิบายว่าหนี้สินจะถูกจัดประเภทเป็นหนี้สินหมุนเวียนหรือไม่หมุนเวียน ขึ้นอยู่กับสิทธิที่มีอยู่ ณ สิ้นรอบระยะเวลารายงาน การจัดประเภทจะไม่ได้รับผลกระทบจากความคาดหวังของกลุ่มกิจการหรือเหตุการณ์ภายหลังรอบระยะเวลารายงาน (เช่น การได้รับการยกเว้นหรือการละเมิดการดำรงสถานะของข้อตกลง (a breach of covenant))

การดำรงสถานะของข้อตกลง (covenant) ของการกู้ยืมจะไม่ส่งผลต่อการจัดประเภทหนี้สินเป็นหนี้สินหมุนเวียนหรือไม่หมุนเวียน ณ สิ้นรอบระยะเวลารายงานหากกลุ่มกิจการต้องปฏิบัติตามการดำรงสถานะดังกล่าวหลังจากวันสิ้นรอบระยะเวลารายงาน อย่างไรก็ตาม หากกลุ่มกิจการต้องปฏิบัติตามการดำรงสถานะก่อนหรือ ณ วันสิ้นรอบระยะเวลารายงาน จะส่งผลต่อการจัดประเภทเป็นหนี้สินหมุนเวียนหรือไม่หมุนเวียน แม้ว่าการดำรงสถานะจะถูกทดสอบการปฏิบัติภายหลังรอบระยะเวลารายงานก็ตาม

การปรับปรุงดังกล่าวกำหนดให้เปิดเผยข้อมูลหากกลุ่มกิจการจัดประเภทหนี้สินเป็นหนี้สินไม่หมุนเวียนและหนี้สินนั้นขึ้นอยู่กับสถานะที่กลุ่มกิจการต้องปฏิบัติตามภายใน 12 เดือนภายหลังรอบระยะเวลารายงาน ข้อมูลที่ต้องเปิดเผยรวมถึง:

- มูลค่าตามบัญชีของหนี้สิน
- ข้อมูลเกี่ยวกับการดำรงสถานะ
- ข้อเท็จจริงและสถานการณ์ (ถ้ามี) ที่บ่งชี้ว่ากลุ่มกิจการอาจมีความยากลำบากในการปฏิบัติตามการดำรงสถานะ

การปรับปรุงยังชี้แจงความหมายของ 'การชำระ' หนี้สินตามมาตรฐานการบัญชีฉบับที่ 1 เมื่อคู่สัญญา มีสิทธิเลือก เงื่อนไขของหนี้สินทำให้สามารถชำระด้วยการโอนตราสารทุนของกลุ่มกิจการเอง ไม่มีผลต่อการจัดประเภทเป็นรายการหมุนเวียนหรือไม่หมุนเวียน หากกลุ่มกิจการจัดประเภทสิทธิเลือกนั้นเป็นตราสารทุน

การปรับปรุงต้องถูกนำมาถือปฏิบัติย้อนหลังตามข้อกำหนดปกติในมาตรฐานการบัญชีฉบับที่ 8 เรื่อง นโยบายการบัญชี การเปลี่ยนแปลงประมาณการทางบัญชีและข้อผิดพลาด

- ข) การปรับปรุงมาตรฐานการรายงานทางการเงินฉบับที่ 16 เรื่อง สัญญาเช่า ได้ให้หลักเกณฑ์เกี่ยวกับข้อกำหนดสำหรับรายการขายและเช่ากลับคืน โดยอธิบายวิธีที่กลุ่มกิจการจะบันทึกบัญชีสำหรับการขายและเช่ากลับคืนหลังจากวันที่เกิดรายการ

การปรับปรุงระบุว่า ในการวัดมูลค่าหนี้สินจากสัญญาเช่าหลังจากการขายและเช่ากลับคืน ผู้ขาย-ผู้เช่าต้องกำหนด 'การจ่ายชำระตามสัญญาเช่า' หรือ 'การจ่ายชำระตามสัญญาเช่าที่ปรับปรุง' ในวิธีที่ว่าผู้ขาย-ผู้เช่าจะไม่รับรู้จำนวนผลกำไรหรือผลขาดทุนที่เกี่ยวข้องกับสิทธิในการใช้ที่ยังคงอยู่กับผู้ขาย-ผู้เช่า การแก้ไขดังกล่าวอาจส่งผลกระทบต่อรายการขายและเช่ากลับคืนโดยเฉพาะรายการที่มีค่าเช่าผันแปรที่ไม่ได้ขึ้นอยู่กับดัชนีหรืออัตรา

- ค) การปรับปรุงมาตรฐานการบัญชีฉบับที่ 7 เรื่อง งบกระแสเงินสด และมาตรฐานการรายงานทางการเงินฉบับที่ 7 เรื่อง การเปิดเผยข้อมูลเครื่องมือทางการเงิน กำหนดให้มีการเปิดเผยข้อมูลที่เกี่ยวข้องกับข้อตกลงจัดหาเงินทุนเพื่อจ่ายผู้ขาย (Supplier Finance Arrangements หรือ SFAs) การแก้ไขนี้ตอบสนองต่อความต้องการเร่งด่วนของนักลงทุนที่ต้องการข้อมูลเพิ่มเติมเกี่ยวกับ SFAs เพื่อประเมินว่าข้อตกลงเหล่านี้มีผลต่อหนี้สิน กระแสเงินสด และความเสียด้านสภาพคล่องของกลุ่มกิจการอย่างไร

เพื่อตอบสนองความต้องการของนักลงทุน การเปิดเผยข้อมูลแบบใหม่จะให้ข้อมูลเกี่ยวกับ:

- (1) ข้อกำหนดและเงื่อนไขของ SFAs
- (2) มูลค่าตามบัญชีของหนี้สินทางการเงินที่เป็นส่วนหนึ่งของ SFAs และรายการรายบรรทัดที่แสดงหนี้สินเหล่านั้น
- (3) มูลค่าตามบัญชีของหนี้สินทางการเงินใน (2) ที่ผู้ขายได้รับการชำระเงินเรียบร้อยแล้วจากผู้ให้เงินทุน
- (4) ช่วงของวันครบกำหนดชำระของหนี้สินทางการเงินที่เป็นส่วนหนึ่งของ SFAs และเจ้าหน้าที่การค้าเทียบเคียงที่ไม่ได้เป็นส่วนหนึ่งของข้อตกลงดังกล่าว
- (5) การเปลี่ยนแปลงที่ไม่ใช่เงินสดในมูลค่าตามบัญชีของหนี้สินทางการเงินใน (2)
- (6) การเข้าถึงวงเงินของ SFAs และการกระจุกตัวของความเสียด้านสภาพคล่องกับผู้ให้เงินทุน

## 5 มูลค่ายุติธรรม

มูลค่ายุติธรรมแบ่งออกเป็นลำดับชั้นตามข้อมูลที่ใช้ดังนี้

- ข้อมูลระดับ 1 : มูลค่ายุติธรรมของเครื่องมือทางการเงินอ้างอิงจากราคาเสนอซื้อปัจจุบันที่อ้างอิงจากตลาดหลักทรัพย์แห่งประเทศไทย
- ข้อมูลระดับ 2 : มูลค่ายุติธรรมของเครื่องมือทางการเงินวัดมูลค่าโดยใช้เทคนิคการประเมินมูลค่าซึ่งใช้ข้อมูลที่สามารถสังเกตได้อย่างมีนัยสำคัญและอ้างอิงจากประมาณการของกิจการเองมาใช้น้อยที่สุดเท่าที่เป็นไปได้
- ข้อมูลระดับ 3 : มูลค่ายุติธรรมของเครื่องมือทางการเงินวัดมูลค่าโดยใช้เทคนิคการประเมินมูลค่าซึ่งไม่ได้มาจากข้อมูลที่สังเกตได้ในตลาด

มูลค่ายุติธรรมของสินทรัพย์และหนี้สินทางการเงินที่วัดมูลค่าด้วยราคาทุนตัดจำหน่ายมีมูลค่าใกล้เคียงกับมูลค่าตามบัญชี เนื่องจากส่วนใหญ่เป็นเครื่องมือทางการเงินระยะสั้น นอกจากเงินกู้ยืมระยะยาวจากสถาบันการเงินและหุ้นกู้ ซึ่งวัดมูลค่ายุติธรรมระดับที่ 2 และเปิดเผยมูลค่ายุติธรรมในหมายเหตุประกอบข้อมูลทางการเงินข้อ 19 และ 20 ตามลำดับ

สำหรับข้อมูลทางการเงินรวมและข้อมูลทางการเงินเฉพาะกิจการในระหว่างรอบระยะเวลาบัญชี กลุ่มกิจการลงทุนในเงินฝากประจำธนาคารจำนวน 83.37 ล้านบาท และ 82.52 ล้านบาท ตามลำดับ ซึ่งเป็นสินทรัพย์ทางการเงินที่วัดมูลค่าด้วยราคาทุนตัดจำหน่าย

บริษัท สกาย ไอซีที จำกัด (มหาชน)

หมายเหตุประกอบข้อมูลทางการเงินระหว่างกาลแบบย่อ (ยังไม่ได้ตรวจสอบ)

สำหรับรอบระยะเวลาหกเดือนสิ้นสุดวันที่ 30 มิถุนายน พ.ศ. 2568

ตารางต่อไปนี้แสดงสินทรัพย์และหนี้สินทางการเงินที่วัดด้วยมูลค่ายุติธรรม

	ข้อมูลทางการเงินรวมและข้อมูลทางการเงินเฉพาะกิจการ		
	มูลค่ายุติธรรม ผ่านกำไร หรือขาดทุน ระดับของ มูลค่ายุติธรรม	มูลค่ายุติธรรม ผ่านกำไรขาดทุน เบ็ดเสร็จอื่น บาท	มูลค่ายุติธรรม ผ่านกำไรขาดทุน เบ็ดเสร็จอื่น บาท
<b>30 มิถุนายน พ.ศ. 2568</b>			
<b>สินทรัพย์</b>			
สินทรัพย์ทางการเงินที่วัดมูลค่ายุติธรรมผ่านกำไรหรือขาดทุน			
- เงินลงทุนในตราสารทุนของบริษัทที่อยู่ในตลาดหลักทรัพย์	1	69,126,800	-
ตราสารอนุพันธ์ที่ใช้สำหรับป้องกันความเสี่ยง			
- สัญญาซื้อขายเงินตราต่างประเทศล่วงหน้า	2	2,513	-
ตราสารอนุพันธ์ที่ใช้สำหรับป้องกันความเสี่ยง			
- สัญญาซื้อขายเงินตราต่างประเทศล่วงหน้า	2	-	304,337
รวมสินทรัพย์		69,129,313	304,337
<b>หนี้สิน</b>			
ตราสารอนุพันธ์เพื่อค้า			
- สัญญาซื้อขายเงินตราต่างประเทศล่วงหน้า	2	221,344	-
ตราสารอนุพันธ์ที่ใช้สำหรับป้องกันความเสี่ยง			
- สัญญาซื้อขายเงินตราต่างประเทศล่วงหน้า	2	-	123,404,437
รวมหนี้สิน		221,344	123,404,437



บริษัท สกาย ไอซีที จำกัด (มหาชน)

หมายเหตุประกอบข้อมูลทางการเงินระหว่างกาลแบบย่อ (ยังไม่ได้ตรวจสอบ)

สำหรับรอบระยะเวลาหกเดือนสิ้นสุดวันที่ 30 มิถุนายน พ.ศ. 2568

ข้อมูลทางการเงินรวมและข้อมูลทางการเงินเฉพาะกิจการ			
	มูลค่ายุติธรรม	มูลค่ายุติธรรม	
	ผ่านกำไร	ผ่านกำไรขาดทุน	
ระดับของ	หรือขาดทุน	เบ็ดเสร็จอื่น	
มูลค่ายุติธรรม	บาท	บาท	
<b>31 ธันวาคม พ.ศ. 2567</b>			
<b>สินทรัพย์</b>			
สินทรัพย์ทางการเงินที่วัดมูลค่ายุติธรรมผ่านกำไรหรือขาดทุน			
- เงินลงทุนในตราสารทุนของบริษัทที่อยู่ในตลาดหลักทรัพย์	1	74,753,400	-
- เงินลงทุนในหน่วยลงทุนกองทุนรวม	2	30,174,803	-
ตราสารอนุพันธ์เพื่อค้า			
- สัญญาซื้อขายเงินตราต่างประเทศล่วงหน้า	2	638,638	-
ตราสารอนุพันธ์ที่ใช้สำหรับป้องกันความเสี่ยง			
- สัญญาซื้อขายเงินตราต่างประเทศล่วงหน้า	2	-	12,432,830
<b>รวมสินทรัพย์</b>		<b>105,566,841</b>	<b>12,432,830</b>
<b>หนี้สิน</b>			
ตราสารอนุพันธ์เพื่อค้า			
- สัญญาซื้อขายเงินตราต่างประเทศล่วงหน้า	2	1,974,401	-
ตราสารอนุพันธ์ที่ใช้สำหรับป้องกันความเสี่ยง			
- สัญญาซื้อขายเงินตราต่างประเทศล่วงหน้า	2	-	67,564,416
<b>รวมหนี้สิน</b>		<b>1,974,401</b>	<b>67,564,416</b>

RO  
SIO

บริษัท สกาย ไอซีที จำกัด (มหาชน)

หมายเหตุประกอบข้อมูลทางการเงินระหว่างกาลแบบย่อ (ยังไม่ได้ตรวจสอบ)

สำหรับรอบระยะเวลาหกเดือนสิ้นสุดวันที่ 30 มิถุนายน พ.ศ. 2568

6 ข้อมูลจำแนกตามส่วนงาน

คณะกรรมการกำหนดกลยุทธ์ของกลุ่มกิจการซึ่งประกอบไปด้วย ประธานเจ้าหน้าที่บริหาร (ซีอีโอ) และผู้อำนวยการฝ่ายการเงิน (ซีเอฟโอ) และผู้จัดการด้านการวางแผนองค์กร ได้พิจารณาผลประกอบการของกลุ่มกิจการตามกลุ่มของสัญญาจำนวนสองส่วนงาน ซึ่งประกอบด้วยธุรกิจจำหน่ายและวางระบบแบบเบ็ดเสร็จ และธุรกิจการขายและให้บริการ

คณะกรรมการกำหนดกลยุทธ์วัดผลการดำเนินงานของแต่ละส่วนงานที่รายงานโดยพิจารณาจากรายได้และกำไรขั้นต้น

ข้อมูลที่มีสาระสำคัญเกี่ยวกับรายได้และกำไรของแต่ละส่วนงานที่รายงานมีดังต่อไปนี้

	ข้อมูลทางการเงินรวม		
	สำหรับรอบระยะเวลาหกเดือนสิ้นสุดวันที่ 30 มิถุนายน พ.ศ. 2568		
	จำหน่ายและ วางระบบแบบเบ็ดเสร็จ บาท	ขายและให้บริการ บาท	รวม บาท
รายได้ตามส่วนงานธุรกิจรวม	1,566,984,553	3,441,218,821	5,008,203,374
กำไรขั้นต้น	266,223,794	568,795,777	835,019,571
รายได้อื่น			11,871,455
กำไร(ขาดทุน)อื่น - สุทธิ			(10,896,342)
ค่าใช้จ่ายในการขาย			(69,100,850)
ค่าใช้จ่ายในการบริหาร			(306,832,354)
(ค่าเผื่อ)กลับรายการผลขาดทุนทางด้านเครดิต ที่คาดว่าจะเกิดขึ้น			6,495,955
ต้นทุนทางการเงิน			(143,170,026)
ส่วนแบ่งกำไรจากเงินลงทุนในบริษัทร่วมและ การร่วมค้าตามวิธีส่วนได้เสีย			146,231,606
กำไรก่อนภาษีเงินได้			469,619,015
ค่าใช้จ่ายภาษีเงินได้			(65,086,622)
กำไรสำหรับรอบระยะเวลา			404,532,393
จังหวัดเวลาการรับรู้รายได้			
เมื่อปฏิบัติตามภาระที่ต้องปฏิบัติเสร็จสิ้น (point in time)	-	594,818	594,818
ตลอดช่วงเวลาที่ปฏิบัติตามภาระที่ต้องปฏิบัติ (over time)	1,566,984,553	3,440,624,003	5,007,608,556
รวมรายได้	1,566,984,553	3,441,218,821	5,008,203,374

บริษัท สกาย ไอซีที จำกัด (มหาชน)

หมายเหตุประกอบข้อมูลทางการเงินระหว่างกาลแบบย่อ (ยังไม่ได้ตรวจสอบ)

สำหรับรอบระยะเวลาหกเดือนสิ้นสุดวันที่ 30 มิถุนายน พ.ศ. 2568

	ข้อมูลทางการเงินรวม (ปรับปรุงใหม่)		
	สำหรับรอบระยะเวลาหกเดือนสิ้นสุดวันที่ 30 มิถุนายน พ.ศ. 2567		
	จำหน่ายและ		
วางระบบแบบเบ็ดเสร็จ	ขายและให้บริการ	รวม	
บาท	บาท	บาท	
รายได้ตามส่วนงานธุรกิจรวม	480,141,778	2,523,824,459	3,003,966,237
กำไรขั้นต้น	91,786,892	550,451,404	642,238,296
รายได้อื่น			11,212,462
กำไร(ขาดทุน)อื่น - สุทธิ			(40,698,557)
ค่าใช้จ่ายในการขาย			(83,290,069)
ค่าใช้จ่ายในการบริหาร			(269,587,597)
(ค่าเผื่อ)กลับรายการผลขาดทุนทางด้านเครดิต ที่คาดว่าจะเกิดขึ้น			10,158,818
ต้นทุนทางการเงิน			(151,813,997)
ส่วนแบ่งกำไรจากเงินลงทุนในบริษัทร่วมและ การร่วมค้าตามวิธีส่วนได้เสีย			134,320,512
กำไรก่อนภาษีเงินได้			252,539,868
ค่าใช้จ่ายภาษีเงินได้			(32,516,195)
กำไรสำหรับรอบระยะเวลา			220,023,673
จึงหะเวลาการรับรู้รายได้			
เมื่อปฏิบัติตามภาระที่ต้องปฏิบัติเสร็จสิ้น (point in time)	-	9,323,350	9,323,350
ตลอดช่วงเวลาที่ปฏิบัติตามภาระที่ต้องปฏิบัติ (over time)	480,141,778	2,514,501,109	2,994,642,887
รวมรายได้	480,141,778	2,523,824,459	3,003,966,237



บริษัท สกาย ไอซีที จำกัด (มหาชน)

หมายเหตุประกอบข้อมูลทางการเงินระหว่างกาลแบบย่อ (ยังไม่ได้ตรวจสอบ)

สำหรับรอบระยะเวลาหกเดือนสิ้นสุดวันที่ 30 มิถุนายน พ.ศ. 2568

ข้อมูลเกี่ยวกับลูกค้ารายใหญ่

กลุ่มกิจการมีรายได้ที่มาจากลูกค้ารายใหญ่โดยทั้งหมดมาจากส่วนงานธุรกิจดังนี้

	ข้อมูลทางการเงินรวม		
	จำหน่ายและ		รวม
	วางระบบแบบเบ็ดเสร็จ	ขายและให้บริการ	
	บาท	บาท	บาท
สำหรับรอบระยะเวลาหกเดือนสิ้นสุดวันที่			
30 มิถุนายน พ.ศ. 2568			
ลูกค้ารายใหญ่ รายที่ 1	2,854,678	1,141,311,825	1,144,166,503
ลูกค้ารายใหญ่ รายที่ 2	899,121,088	49,374,836	948,495,924
สำหรับรอบระยะเวลาหกเดือนสิ้นสุดวันที่			
30 มิถุนายน พ.ศ. 2567			
ลูกค้ารายใหญ่ รายที่ 1	35,436,698	1,148,252,407	1,183,689,105
ลูกค้ารายใหญ่ รายที่ 2	277,812,073	117,466,528	395,278,601
ข้อมูลทางการเงินเฉพาะกิจการ			
สำหรับรอบระยะเวลาหกเดือนสิ้นสุดวันที่ 30 มิถุนายน พ.ศ. 2568			
	จำหน่ายและ		รวม
	วางระบบแบบเบ็ดเสร็จ	ขายและให้บริการ	
	บาท	บาท	บาท
จังหวัดเวลาการรับรู้รายได้			
ตลอดช่วงเวลาที่ปฏิบัติตามภาระที่ต้องปฏิบัติ (over time)	599,264,445	1,408,704,594	2,007,969,039
รวมรายได้	599,264,445	1,408,704,594	2,007,969,039
ข้อมูลทางการเงินเฉพาะกิจการ			
สำหรับรอบระยะเวลาหกเดือนสิ้นสุดวันที่ 30 มิถุนายน พ.ศ. 2567			
	จำหน่ายและ		รวม
	วางระบบแบบเบ็ดเสร็จ	ขายและให้บริการ	
	บาท	บาท	บาท
จังหวัดเวลาการรับรู้รายได้			
เมื่อปฏิบัติตามภาระที่ต้องปฏิบัติเสร็จสิ้น (point in time)	-	899,760	899,760
ตลอดช่วงเวลาที่ปฏิบัติตามภาระที่ต้องปฏิบัติ (over time)	174,405,294	1,434,699,136	1,609,104,430
รวมรายได้	174,405,294	1,435,598,896	1,610,004,190

V. P.O  
SIO

บริษัท สกาย ไอซีที จำกัด (มหาชน)

หมายเหตุประกอบข้อมูลทางการเงินระหว่างกาลแบบย่อ (ยังไม่ได้ตรวจสอบ)

สำหรับรอบระยะเวลาหกเดือนสิ้นสุดวันที่ 30 มิถุนายน พ.ศ. 2568

7 กำไร(ขาดทุน)อื่น - สุทธิ

	ข้อมูลทางการเงินรวม		ข้อมูลทางการเงินเฉพาะกิจการ	
	30 มิถุนายน พ.ศ. 2568	30 มิถุนายน พ.ศ. 2567	30 มิถุนายน พ.ศ. 2568	30 มิถุนายน พ.ศ. 2567
สำหรับรอบระยะเวลาสามเดือนสิ้นสุดวันที่				
	บาท	บาท	บาท	บาท
ขาดทุนจากอัตราแลกเปลี่ยน - สุทธิ	(4,550,500)	(2,027,451)	(4,868,645)	(2,045,717)
กำไรจากการเปลี่ยนแปลงในมูลค่ายุติธรรมของ โครงการสะสมหุ้นสำหรับพนักงาน	-	-	1,760,785	133,766
กำไร(ขาดทุน)จากการเปลี่ยนแปลงในมูลค่ายุติธรรมของ เงินลงทุนในตราสารทุนที่วัดมูลค่ายุติธรรมผ่าน กำไรหรือขาดทุน	15,272,201	(13,262,700)	15,272,200	(13,262,700)
รวม	10,721,701	(15,290,151)	12,164,340	(15,174,651)

	ข้อมูลทางการเงินรวม		ข้อมูลทางการเงินเฉพาะกิจการ	
	30 มิถุนายน พ.ศ. 2568	30 มิถุนายน พ.ศ. 2567	30 มิถุนายน พ.ศ. 2568	30 มิถุนายน พ.ศ. 2567
สำหรับรอบระยะเวลาหกเดือนสิ้นสุดวันที่				
	บาท	บาท	บาท	บาท
ขาดทุนจากอัตราแลกเปลี่ยน - สุทธิ	(5,392,766)	(11,126,607)	(6,389,318)	(10,768,801)
กำไร(ขาดทุน)จากการเปลี่ยนแปลงในมูลค่ายุติธรรมของ โครงการสะสมหุ้นสำหรับพนักงาน	-	-	(1,342,444)	133,766
ขาดทุนจากการเปลี่ยนแปลงในมูลค่ายุติธรรมของ เงินลงทุนในตราสารทุนที่วัดมูลค่ายุติธรรมผ่าน กำไรหรือขาดทุน	(5,503,576)	(29,571,950)	(5,503,576)	(29,571,950)
รวม	(10,896,342)	(40,698,557)	(13,235,338)	(40,206,985)

การเปลี่ยนแปลงของสินทรัพย์ทางการเงินที่วัดมูลค่ายุติธรรมผ่านกำไรหรือขาดทุนระหว่างรอบระยะเวลาหกเดือนสิ้นสุดวันที่ 30 มิถุนายน พ.ศ. 2568 มีดังต่อไปนี้

	ข้อมูลทางการเงินรวม และข้อมูลทางการเงิน เฉพาะกิจการ บาท
มูลค่าตามบัญชีต้นรอบระยะเวลา จำหน่าย	104,928,203 (30,297,827)
วัดมูลค่ายุติธรรมใหม่	(5,503,576)
มูลค่าตามบัญชีสิ้นรอบระยะเวลา	69,126,800

  
SIO

บริษัท สกาย ไอซีที จำกัด (มหาชน)

หมายเหตุประกอบข้อมูลทางการเงินระหว่างกาลแบบย่อ (ยังไม่ได้ตรวจสอบ)

สำหรับรอบระยะเวลาหกเดือนสิ้นสุดวันที่ 30 มิถุนายน พ.ศ. 2568

## 8 ลูกหนี้การค้า

ณ วันที่ 30 มิถุนายน พ.ศ. 2568 และวันที่ 31 ธันวาคม พ.ศ. 2567 ลูกหนี้การค้าซึ่งแสดงรวมในรายการลูกหนี้การค้าและลูกหนี้หมุนเวียนอื่น  
ในงบฐานะการเงินสามารถวิเคราะห์ตามระยะเวลาการจ่ายชำระได้ดังนี้

	ข้อมูลทางการเงินรวม		ข้อมูลทางการเงินเฉพาะกิจการ	
	30 มิถุนายน พ.ศ. 2568	31 ธันวาคม พ.ศ. 2567	30 มิถุนายน พ.ศ. 2568	31 ธันวาคม พ.ศ. 2567
	บาท	บาท	บาท	บาท
ยังไม่ถึงกำหนดชำระ	890,390,706	514,787,887	282,366,446	285,285,448
ค้างชำระ:				
ไม่เกิน 3 เดือน	338,797,465	97,313,696	58,840,905	19,557,941
3 - 6 เดือน	408,563,680	41,577,538	30,327,056	2,546,156
6 - 9 เดือน	3,881,436	1,306,154	-	3,568,972
9 - 12 เดือน	10,238,582	29,907,878	3,087,264	28,269,400
เกินกว่า 12 เดือน	1,909,925	51,963,729	3,258,021	50,346,786
รวม	1,653,781,794	736,856,882	377,879,692	389,574,703
หัก ค่าเผื่อผลขาดทุนทางด้านเครดิตที่คาดว่าจะเกิดขึ้น	(2,706,854)	(9,110,989)	(2,290,937)	(7,123,207)
ลูกหนี้การค้า - สุทธิ	1,651,074,940	727,745,893	375,588,755	382,451,496

สำหรับข้อมูลทางการเงินรวมและข้อมูลทางการเงินเฉพาะกิจการ ณ วันที่ 30 มิถุนายน พ.ศ. 2568 กลุ่มกิจการกลับรายการค่าเผื่อ  
ผลขาดทุนทางด้านเครดิตที่คาดว่าจะเกิดขึ้นของลูกหนี้การค้าจำนวน 6,404,135 บาท และ 4,832,270 บาท ตามลำดับ (30 มิถุนายน  
พ.ศ. 2567 : 9,979,717 บาท) ในกำไรหรือขาดทุน

บริษัท สกาย ไอซีที จำกัด (มหาชน)

หมายเหตุประกอบข้อมูลทางการเงินระหว่างกาลแบบย่อ (ยังไม่ได้ตรวจสอบ)

สำหรับรอบระยะเวลาหกเดือนสิ้นสุดวันที่ 30 มิถุนายน พ.ศ. 2568

9 สินทรัพย์ที่เกิดจากสัญญา

	ข้อมูลทางการเงินรวม		ข้อมูลทางการเงินเฉพาะกิจการ	
	30 มิถุนายน พ.ศ. 2568	31 ธันวาคม พ.ศ. 2567	30 มิถุนายน พ.ศ. 2568	31 ธันวาคม พ.ศ. 2567
	บาท	บาท	บาท	บาท
<b>รายการหมุนเวียน</b>				
สินทรัพย์ที่เกิดจากสัญญา	2,561,027,450	2,159,455,124	1,465,711,339	1,168,048,128
ต้นทุนส่วนเพิ่มในการได้มาซึ่งสัญญา	16,892,975	16,130,411	16,117,869	15,991,277
ต้นทุนการทำให้เสร็จสิ้นตามสัญญา	370,580,410	370,580,410	370,580,410	370,580,410
<b>รวม</b>	<b>2,948,500,835</b>	<b>2,546,165,942</b>	<b>1,852,409,618</b>	<b>1,554,619,815</b>
<b>รายการไม่หมุนเวียน</b>				
สินทรัพย์ที่เกิดจากสัญญา	4,695,688	4,285,909	-	-
ต้นทุนส่วนเพิ่มในการได้มาซึ่งสัญญา	60,545,539	66,320,241	57,994,278	66,122,144
ต้นทุนการทำให้เสร็จสิ้นตามสัญญา	1,470,064,545	1,654,615,624	1,470,064,545	1,654,615,624
<u>หัก ค่าเผื่อผลขาดทุนทางด้านเครดิตที่คาดว่าจะเกิดขึ้น</u>	-	(91,820)	-	-
<b>รวม</b>	<b>1,535,305,772</b>	<b>1,725,129,954</b>	<b>1,528,058,823</b>	<b>1,720,737,768</b>

ณ วันที่ 30 มิถุนายน พ.ศ. 2568 และวันที่ 31 ธันวาคม พ.ศ. 2567 สินทรัพย์ที่เกิดจากสัญญาในงบฐานะการเงินสามารถวิเคราะห์ตามอายุโดยนับจากวันที่เกิดรายการได้ดังนี้

	ข้อมูลทางการเงินรวม		ข้อมูลทางการเงินเฉพาะกิจการ	
	30 มิถุนายน พ.ศ. 2568	31 ธันวาคม พ.ศ. 2567	30 มิถุนายน พ.ศ. 2568	31 ธันวาคม พ.ศ. 2567
	บาท	บาท	บาท	บาท
ไม่เกิน 3 เดือน	1,449,876,073	1,300,745,446	815,565,581	664,485,253
3 - 6 เดือน	562,134,843	282,910,013	337,251,310	166,426,453
6 - 9 เดือน	154,087,796	189,710,363	101,742,963	107,394,051
9 - 12 เดือน	322,279,891	299,215,823	193,706,114	196,388,951
มากกว่า 12 เดือน	77,344,535	91,159,385	17,445,371	33,353,420
<b>รวม</b>	<b>2,565,723,138</b>	<b>2,163,741,030</b>	<b>1,465,711,339</b>	<b>1,168,048,128</b>
<u>หัก ค่าเผื่อผลขาดทุนทางด้านเครดิตที่คาดว่าจะเกิดขึ้น</u>	-	(91,820)	-	-
<b>รวม</b>	<b>2,565,723,138</b>	<b>2,163,649,210</b>	<b>1,465,711,339</b>	<b>1,168,048,128</b>


  
 P.O.
   
**SIO**

บริษัท สกาย ไอซีที จำกัด (มหาชน)

หมายเหตุประกอบข้อมูลทางการเงินระหว่างกาลแบบย่อ (ยังไม่ได้ตรวจสอบ)

สำหรับรอบระยะเวลาหกเดือนสิ้นสุดวันที่ 30 มิถุนายน พ.ศ. 2568

ณ วันที่ 30 มิถุนายน พ.ศ. 2568 สิทธิประโยชน์ที่เกิดจากสัญญาในข้อมูลทางการเงินรวมคาดว่าจะออกไปข้างหน้าภายใน 1 ถึง 16 เดือน (31 ธันวาคม พ.ศ. 2567 : 1 ถึง 13 เดือน) ซึ่งสิทธิประโยชน์ที่เกิดจากสัญญาที่มีระยะเวลาที่คาดว่าจะออกไปข้างหน้าเกิน 12 เดือนเป็นสิทธิประโยชน์ที่เกิดจากสัญญาที่ทำกับลูกค้าภาครัฐและมีข้อกำหนดในการออกไปข้างหน้าตามทีระบุไว้ในสัญญา สิทธิประโยชน์ที่เกิดจากสัญญาเพิ่มขึ้นเนื่องจากจำนวนโครงการและรายได้ที่รับรู้ระหว่างรอบระยะเวลา

สำหรับข้อมูลทางการเงินรวม ณ วันที่ 30 มิถุนายน พ.ศ. 2568 กลุ่มกิจการกลับรายการค่าเผื่อผลขาดทุนทางด้านเครดิตที่คาดว่าจะเกิดขึ้นของสิทธิประโยชน์ที่เกิดจากสัญญาจำนวน 91,820 บาท (30 มิถุนายน พ.ศ. 2567 : 179,101 บาท) ในกำไรหรือขาดทุนโดยสะท้อนมูลค่าของเงินตามเวลาด้วยการคิดลดกระแสเงินสดสำหรับสัญญาที่ทำกับลูกค้าภาครัฐและมีข้อกำหนดในการออกไปข้างหน้าเกิน 12 เดือน

10 ลูกหนี้ตามสัญญาเช่าเงินทุน

การเปลี่ยนแปลงของลูกหนี้ตามสัญญาเช่าเงินทุนสำหรับรอบระยะเวลาหกเดือนสิ้นสุดวันที่ 30 มิถุนายน พ.ศ. 2568 มีดังนี้

	ข้อมูลทางการเงิน รวม บาท	ข้อมูลทางการเงิน เฉพาะกิจการ บาท
ลูกหนี้ตามสัญญาเช่าเงินทุนต้นรอบระยะเวลา - สุทธิ เพิ่มขึ้น	75,742,165 121,534,051	37,640,830 -
กระแสเงินสดรับ:		
รับชำระลูกหนี้ตามสัญญาเช่าเงินทุน	(21,431,880)	(6,259,869)
รับชำระดอกเบี้ย	(2,754,687)	(1,696,070)
รายการที่ไม่ใช่เงินสด:		
ดอกเบี้ยรอรับรู้	2,754,687	1,696,070
ลูกหนี้ตามสัญญาเช่าเงินทุนสิ้นรอบระยะเวลา - สุทธิ	175,844,336	31,380,961

ลูกหนี้ตามสัญญาเช่าเงินทุน มีดังนี้

	ข้อมูลทางการเงินรวม		ข้อมูลทางการเงินเฉพาะกิจการ	
	30 มิถุนายน พ.ศ. 2568 บาท	31 ธันวาคม พ.ศ. 2567 บาท	30 มิถุนายน พ.ศ. 2568 บาท	31 ธันวาคม พ.ศ. 2567 บาท
ลูกหนี้ตามสัญญาเช่าเงินทุน	185,439,838	81,987,204	34,961,933	42,917,871
หัก รายได้ดอกเบี้ยทางการเงินรอการรับรู้	(9,595,502)	(6,245,039)	(3,580,972)	(5,277,041)
ลูกหนี้ตามสัญญาเช่าเงินทุน - สุทธิ	175,844,336	75,742,165	31,380,961	37,640,830
หัก ส่วนที่ถึงกำหนดชำระภายในหนึ่งปี	(53,856,307)	(29,534,420)	(13,462,071)	(12,828,764)
ส่วนที่ถึงกำหนดชำระเกินกว่าหนึ่งปีแต่ไม่เกินห้าปี	121,988,029	46,207,745	17,918,890	24,812,066

บริษัท สกาย ไอซีที จำกัด (มหาชน)

หมายเหตุประกอบข้อมูลทางการเงินระหว่างกาลแบบย่อ (ยังไม่ได้ตรวจสอบ)

สำหรับรอบระยะเวลาหกเดือนสิ้นสุดวันที่ 30 มิถุนายน พ.ศ. 2568

11 สินค้าคงเหลือ

	ข้อมูลทางการเงินรวม		ข้อมูลทางการเงินเฉพาะกิจการ	
	30 มิถุนายน พ.ศ. 2568	31 ธันวาคม พ.ศ. 2567	30 มิถุนายน พ.ศ. 2568	31 ธันวาคม พ.ศ. 2567
	บาท	บาท	บาท	บาท
สินค้าสำเร็จรูป	242,672,365	121,368,786	27,218,783	23,963,760

ณ วันที่ 30 มิถุนายน พ.ศ. 2568 กลุ่มกิจการมีสินค้าสำเร็จรูปสำหรับโครงการจำหน่ายและวางระบบแบบเบ็ดเสร็จซึ่งเป็นโครงการใหม่ในระหว่างรอบระยะเวลา

12 เงินจ่ายล่วงหน้าโครงการ

	ข้อมูลทางการเงินรวม		ข้อมูลทางการเงินเฉพาะกิจการ	
	30 มิถุนายน พ.ศ. 2568	31 ธันวาคม พ.ศ. 2567	30 มิถุนายน พ.ศ. 2568	31 ธันวาคม พ.ศ. 2567
	บาท	บาท	บาท	บาท
เงินจ่ายล่วงหน้าค่าวัสดุ	80,514,493	20,058,290	54,902,881	13,340,224
เงินจ่ายล่วงหน้าให้แก่ผู้รับเหมาช่วง	860,879,834	754,356,089	597,145,513	482,432,129
รวม	941,394,327	774,414,379	652,048,394	495,772,353

ณ วันที่ 30 มิถุนายน พ.ศ. 2568 กลุ่มกิจการมีเงินจ่ายล่วงหน้าโครงการซึ่งเป็นค่าวัสดุอุปกรณ์และผู้รับเหมาช่วงจากโครงการจำหน่ายและวางระบบแบบเบ็ดเสร็จซึ่งเป็นโครงการใหม่ในระหว่างรอบระยะเวลา

บริษัท สกาย ไอซีที จำกัด (มหาชน)

หมายเหตุประกอบข้อมูลทางการเงินระหว่างกาลแบบย่อ (ยังไม่ได้ตรวจสอบ)

สำหรับรอบระยะเวลาหกเดือนสิ้นสุดวันที่ 30 มิถุนายน พ.ศ. 2568

### 13 เงินลงทุนในบริษัทย่อย บริษัทร่วม และการร่วมค้า

#### บริษัทย่อย

ณ วันที่ 30 มิถุนายน พ.ศ. 2568 และวันที่ 31 ธันวาคม พ.ศ. 2567 เงินลงทุนในบริษัทย่อยมีดังนี้

ชื่อ	ลักษณะของธุรกิจ	จดทะเบียนใน	ข้อมูลทางการเงินเฉพาะกิจการ			
			สัดส่วนความเป็นเจ้าของ		วิธีราคาทุน	
			30 มิถุนายน พ.ศ. 2568	31 ธันวาคม พ.ศ. 2567	30 มิถุนายน พ.ศ. 2568	31 ธันวาคม พ.ศ. 2567
			ร้อยละ	ร้อยละ	บาท	บาท
บริษัท เมทเธอร์ จำกัด	จำหน่ายและพัฒนาซอฟต์แวร์	ประเทศไทย	91.67	91.67	400,150,339	345,148,339
บริษัท โปร อินไซด์ จำกัด (มหาชน)	ให้บริการเกี่ยวกับระบบงานด้านเทคโนโลยีสารสนเทศ	ประเทศไทย	67.90	91.40	341,450,746	337,342,504
บริษัท แอร์ เซิร์ฟส์ จำกัด	ให้บริการที่เกี่ยวข้องแก่ธุรกิจการบิน	ประเทศไทย	99.99	99.99	4,999,700	4,999,700
บริษัท แอสโตร โซลูชันส์ จำกัด	ให้บริการเกี่ยวกับระบบงานด้านเทคโนโลยีสารสนเทศ	ประเทศไทย	60.00	60.00	30,000,000	30,000,000
บริษัท สกาย ซีซี จำกัด (เดิมชื่อ "บริษัท วันทูน โปรเฟสชั่นแนล จำกัด")	ให้บริการลูกค้าทางโทรศัพท์	ประเทศไทย	45.00	45.00	102,407,151	102,407,151
บริษัท สกาย เอไอ จำกัด (เดิมชื่อ "บริษัท คอลล์วอยซ์ คอมมูนิเคชันส์ จำกัด")	ให้บริการครบวงจรทางด้านกา ให้คำปรึกษา วางแผน พัฒนา และดูแลระบบบริหารจัดการลูกค้า	ประเทศไทย	60.00	-	36,000,000	-
รวม					915,007,936	819,897,694

การเปลี่ยนแปลงของเงินลงทุนในบริษัทย่อยระหว่างรอบระยะเวลาหกเดือนสิ้นสุดวันที่ 30 มิถุนายน พ.ศ. 2568 มีดังต่อไปนี้

	ข้อมูลทางการเงินเฉพาะกิจการบาท
ราคาตามบัญชีต้นรอบระยะเวลา	819,897,694
การลงทุนเพิ่ม	95,110,242
ราคาตามบัญชีสิ้นรอบระยะเวลา	915,007,936

#### บริษัท โปร อินไซด์ จำกัด (มหาชน) ("PIS")

ในรอบระยะเวลาหกเดือนสิ้นสุดวันที่ 30 มิถุนายน พ.ศ. 2568 PIS ได้รับชำระเงินค่าหุ้นจากการเสนอขายหุ้นสามัญแก่ประชาชนเป็นครั้งแรกในราคาหุ้นละ 3 บาท รวมเป็นเงินทั้งสิ้น 420,000,000 บาท โดยแบ่งเป็นส่วนของหุ้นสามัญจำนวน 70,000,000 บาท และส่วนเกินมูลค่าหุ้นจำนวน 350,000,000 บาท ทั้งนี้ PIS มีต้นทุนส่วนเพิ่มจากการออกหุ้นใหม่ - สุทธิจากภาษี จำนวน 10,483,596 บาท หุ้นสามัญของ PIS ได้เริ่มเสนอขายในตลาดหลักทรัพย์ เอ็ม เอ ไอ ตั้งแต่วันที่ 20 มกราคม พ.ศ. 2568 การเสนอขายหุ้นสามัญแก่ประชาชนดังกล่าวส่งผลให้ส่วนได้เสียของบริษัทใน PIS ลดลงจากร้อยละ 91.40 เป็นร้อยละ 67.70 และรับรู้กำไรจากการเปลี่ยนแปลงส่วนได้เสียในองค์ประกอบอื่นของส่วนของผู้ถือหุ้นจำนวนทั้งสิ้น 196,191,896 บาท ในข้อมูลทางการเงินรวม

นอกจากนี้บริษัทได้เข้าซื้อหุ้น PIS เพิ่มเดิมจำนวน 1,071,800 หุ้น ที่ราคากระหว่าง 3.38 ถึง 4.10 บาทต่อหุ้น คิดเป็นมูลค่ารวมทั้งสิ้น 4,108,242 บาท ส่งผลให้สัดส่วนการถือหุ้นของบริษัทเพิ่มขึ้นจากร้อยละ 67.70 เป็นร้อยละ 67.90 กลุ่มกิจการรับรู้การลดลงในส่วนได้เสียของบริษัทใหญ่และในส่วนได้เสียที่ไม่มีอำนาจควบคุมจำนวน 2,283,161 บาท และ 1,825,081 บาท ตามลำดับในงบการเปลี่ยนแปลงส่วนของผู้ถือหุ้น

บริษัท สกาย ไอซีที จำกัด (มหาชน)

หมายเหตุประกอบข้อมูลทางการเงินระหว่างกาลแบบย่อ (ยังไม่ได้ตรวจสอบ)

สำหรับรอบระยะเวลาหกเดือนสิ้นสุดวันที่ 30 มิถุนายน พ.ศ. 2568

#### บริษัท เมทเธียร์ จำกัด (“METTHIER”)

เมื่อวันที่ 28 กุมภาพันธ์ พ.ศ. 2568 ที่ประชุมสามัญผู้ถือหุ้นของ METTHIER ได้มีมติอนุมัติให้เพิ่มทุนจดทะเบียนของ METTHIER จาก 3,000,000 หุ้น เป็น 3,600,000 หุ้น โดยการออกหุ้นสามัญใหม่จำนวน 600,000 หุ้น มูลค่าที่ตราไว้หุ้นละ 100 บาท รวมเป็นจำนวนเงิน 60,000,000 บาท METTHIER ได้เรียกและรับชำระค่าหุ้นดังกล่าวทั้งจำนวนและได้จดทะเบียนเพิ่มทุนกับกระทรวงพาณิชย์ เมื่อวันที่ 5 มีนาคม พ.ศ. 2568 และบริษัทได้ชำระค่าหุ้นดังกล่าวจำนวน 55,002,000 บาทในเดือนมีนาคม พ.ศ. 2568 โดยบริษัทยังคงสัดส่วนการลงทุนในอัตราเดิม

#### บริษัท สกาย ซีซี จำกัด (“SKY CC”)

เมื่อวันที่ 20 มีนาคม พ.ศ. 2568 ที่ประชุมสามัญผู้ถือหุ้นของ SKY CC ได้มีมติอนุมัติเปลี่ยนแปลงชื่อบริษัทจาก บริษัท วันทูวัน โปรเฟสชั่นแนล จำกัด เป็น บริษัท สกาย ซีซี จำกัด

แม้ว่ากลุ่มกิจการมีเงินลงทุนใน SKY CC เพียงร้อยละ 45 อย่างไรก็ตาม กลุ่มกิจการมีอำนาจควบคุมทางการเงินและการดำเนินงานของ SKY CC ดังนั้น SKY CC ได้ถูกจัดประเภทเป็นบริษัทย่อยของกลุ่มกิจการ

#### บริษัท สกาย เอไอ จำกัด (“SKY AI”)

เมื่อวันที่ 25 เมษายน พ.ศ. 2568 ที่ประชุมสามัญผู้ถือหุ้นของบริษัทได้มีมติอนุมัติการซื้อและรับโอนกิจการทั้งหมดตามแผนการรับโอนกิจการทั้งหมดของบริษัท เอโนค คอมมูนิเคชั่นส์ จำกัด (“Enoch”) ซึ่งสินทรัพย์ที่ได้มารวมถึงหุ้นสามัญของ SKY AI จำนวน 60,000 หุ้น มีมูลค่าที่ตราไว้หุ้นละ 100 บาท หรือคิดเป็นร้อยละ 60 ของจำนวนหุ้นสามัญของ SKY AI โดยบริษัทออกหุ้นสามัญเพิ่มทุน จำนวน 1,800,000 หุ้น ในราคาเสนอขาย 20 บาทต่อหุ้น คิดเป็นมูลค่าทั้งสิ้น 36,000,000 บาท (หมายเหตุ 22) เพื่อชำระค่าตอบแทนสำหรับการซื้อหุ้นสามัญของบริษัท เอโนค คอมมูนิเคชั่นส์ จำกัด และบริษัทได้รับโอนหุ้นเรียบร้อยแล้วในวันที่ 2 พฤษภาคม พ.ศ. 2568

เมื่อวันที่ 5 มิถุนายน พ.ศ. 2568 ที่ประชุมสามัญผู้ถือหุ้นของ SKY AI ได้มีมติอนุมัติเปลี่ยนแปลงชื่อบริษัทจาก บริษัท คอลล์วอยซ์ คอมมูนิเคชั่นส์ จำกัด เป็น บริษัท สกาย เอไอ จำกัด

#### บริษัทร่วม

ณ วันที่ 30 มิถุนายน พ.ศ. 2568 และวันที่ 31 ธันวาคม พ.ศ. 2567 เงินลงทุนในบริษัทร่วมมีดังนี้

ชื่อ	ลักษณะของธุรกิจ	จดทะเบียนใน	ข้อมูลทางการเงินเฉพาะกิจการ					
			สัดส่วนของส่วนได้เสีย		ข้อมูลทางการเงินรวม		เงินลงทุนตามวิธีส่วนได้เสีย	
			30 มิถุนายน พ.ศ. 2568	31 ธันวาคม พ.ศ. 2567	30 มิถุนายน พ.ศ. 2568	31 ธันวาคม พ.ศ. 2567	30 มิถุนายน พ.ศ. 2568	31 ธันวาคม พ.ศ. 2567
บริษัท เทิร์นคีย์ คอมมูนิเคชั่น เซอร์วิส จำกัด (มหาชน)	ออกแบบและติดตั้งระบบโทรคมนาคม	ประเทศไทย	19.03	18.80	944,253,296	937,253,748	433,547,797	424,216,697
บริษัท โกลเบิล สปอร์ต เวเนเจอร์ส จำกัด	จัดดำเนินการแข่งขันชมมวยไทยมวยสากล มวยปล้ำ การแสดงและแข่งขันกีฬาและการมหรสพทุกชนิด	ประเทศไทย	18.73	18.73	52,276,626	23,764,042	12,000,000	12,000,000
บริษัท แอฟเฟิล แคช จำกัด	สินเชื่อเงินกู้	ประเทศไทย	20.00	-	10,021,188	-	-	-
รวม					1,006,551,110	961,017,790	445,547,797	436,216,697

SKY ICT PUBLIC COMPANY LIMITED

บริษัท สกาย ไอซีที จำกัด (มหาชน)

หมายเหตุประกอบข้อมูลทางการเงินระหว่างกาลแบบย่อ (ยังไม่ได้ตรวจสอบ)

สำหรับรอบระยะเวลาหกเดือนสิ้นสุดวันที่ 30 มิถุนายน พ.ศ. 2568

การเปลี่ยนแปลงของเงินลงทุนในบริษัทร่วมสำหรับรอบระยะเวลาหกเดือนสิ้นสุดวันที่ 30 มิถุนายน พ.ศ. 2568 มีดังนี้

	ข้อมูลทางการเงิน	
	รวม	เฉพาะกิจการ
	เงินลงทุนตามวิธีส่วนได้เสีย	เงินลงทุนตามวิธีราคาทุน
	บาท	บาท
มูลค่าตามบัญชีต้นรอบระยะเวลา	961,017,790	436,216,697
การลงทุนเพิ่ม	19,331,100	9,331,100
ส่วนแบ่งกำไร	41,239,498	-
เงินปันผลรับ	(15,037,278)	-
มูลค่าตามบัญชีสิ้นรอบระยะเวลา	1,006,551,110	445,547,797

บริษัท เทิร์นคีย์ คอมมูนิเคชั่น เซอร์วิส จำกัด (มหาชน) (“TKC”)

เมื่อวันที่ 24 เมษายน พ.ศ. 2568 ที่ประชุมสามัญผู้ถือหุ้นของ TKC ได้มีมติอนุมัติการจ่ายเงินปันผลจากกำไรสะสมปี พ.ศ. 2567 ในอัตราหุ้นละ 0.20 บาท รวมเป็นจำนวนเงินทั้งสิ้น 80,000,000 บาท บริษัทได้รับเงินปันผลดังกล่าวเมื่อวันที่ 20 พฤษภาคม พ.ศ. 2568 รวมเป็นจำนวนเงินทั้งสิ้น 15,037,278 บาท

ในรอบระยะเวลาหกเดือนสิ้นสุดวันที่ 30 มิถุนายน พ.ศ. 2568 บริษัทได้เข้าซื้อหุ้น TKC เพิ่มเติม จำนวน 914,000 หุ้น ที่ราคากระหว่าง 9.64 ถึง 10.72 บาทต่อหุ้น คิดเป็นมูลค่ารวมทั้งสิ้น 9,331,100 บาท ส่งผลให้สัดส่วนการถือหุ้นของบริษัทเพิ่มขึ้นจากร้อยละ 18.80 เป็นร้อยละ 19.03

บริษัท แอปเปิล แคช จำกัด (“Apple Cash”)

เมื่อวันที่ 15 พฤษภาคม พ.ศ. 2568 ที่ประชุมคณะกรรมการของบริษัท รักษาความปลอดภัยและบริหารธุรกรรม สยาม จำกัด (“SAMCO”) ได้มีมติอนุมัติให้เข้าลงทุนใน Apple Cash โดยการซื้อหุ้นสามัญจำนวน 100,000 หุ้น มูลค่าที่ตราไว้หุ้นละ 100 บาท รวมเป็นจำนวนเงินทั้งสิ้น 10,000,000 บาท คิดเป็นสัดส่วนร้อยละ 20 ของหุ้นสามัญที่ออกและจำหน่ายแล้วทั้งหมด โดย SAMCO ได้รับโอนหุ้นดังกล่าวในวันที่ 16 พฤษภาคม พ.ศ. 2568 และจ่ายชำระค่าหุ้นดังกล่าวเต็มจำนวนแล้วในวันที่ 17 กรกฎาคม พ.ศ. 2568

#### การร่วมค้า

ณ วันที่ 30 มิถุนายน พ.ศ. 2568 และวันที่ 31 ธันวาคม พ.ศ. 2567 เงินลงทุนในการร่วมค้ามีดังนี้

ชื่อ	ลักษณะของธุรกิจ	จดทะเบียนใน	ข้อมูลทางการเงินรวม							
			สัดส่วนของส่วนได้เสีย		ข้อมูลทางการเงินรวม		เฉพาะกิจการ			
			30 มิถุนายน พ.ศ. 2568	31 ธันวาคม พ.ศ. 2567	เงินลงทุนตามวิธีส่วนได้เสีย	เงินลงทุนตามวิธีราคาทุน	เงินลงทุนตามวิธีส่วนได้เสีย	เงินลงทุนตามวิธีราคาทุน		
			ร้อยละ	ร้อยละ	บาท	บาท	บาท	บาท	บาท	บาท
บริษัท เอสเอแอล กรุ๊ป (ไทยแลนด์) จำกัด	ประกอบธุรกิจโดยมีรายได้จากการถือหุ้นในบริษัทอื่นเป็นหลัก	ประเทศไทย	42.12	42.12	829,922,684	725,758,829	433,954,979	433,954,979		

30



บริษัท สกาย ไอซีที จำกัด (มหาชน)

หมายเหตุประกอบข้อมูลทางการเงินระหว่างกาลแบบย่อ (ยังไม่ได้ตรวจสอบ)

สำหรับรอบระยะเวลาหกเดือนสิ้นสุดวันที่ 30 มิถุนายน พ.ศ. 2568

การเปลี่ยนแปลงของเงินลงทุนในการร่วมค้าสำหรับรอบระยะเวลาหกเดือนสิ้นสุดวันที่ 30 มิถุนายน พ.ศ. 2568 มีดังนี้

	ข้อมูลทางการเงิน	ข้อมูลทางการเงิน
	รวม	เฉพาะกิจการ
	เงินลงทุนตาม	เงินลงทุนตาม
	วิธีส่วนได้เสีย	วิธีราคาทุน
	บาท	บาท
มูลค่าตามบัญชีต้นรอบระยะเวลา	725,758,829	433,954,979
ส่วนแบ่งกำไร	104,992,108	-
ส่วนแบ่งกำไรขาดทุนเบ็ดเสร็จอื่น	(72,639)	-
กำไรหรือรับรู้อย่างไรของการระหว่างกันจากการร่วมค้า	(755,614)	-
มูลค่าตามบัญชีสิ้นรอบระยะเวลา	829,922,684	433,954,979

#### 14 ที่ดิน อาคารและอุปกรณ์ และสินทรัพย์ไม่มีตัวตน

การเปลี่ยนแปลงของที่ดิน อาคารและอุปกรณ์ และสินทรัพย์ไม่มีตัวตนสำหรับรอบระยะเวลาหกเดือนสิ้นสุดวันที่ 30 มิถุนายน พ.ศ. 2568 มีดังนี้

	ข้อมูลทางการเงินรวม		ข้อมูลทางการเงินเฉพาะกิจการ	
	ที่ดิน อาคาร และอุปกรณ์	สินทรัพย์ ไม่มีตัวตน	ที่ดิน อาคาร และอุปกรณ์	สินทรัพย์ ไม่มีตัวตน
	บาท	บาท	บาท	บาท
มูลค่าตามบัญชีต้นรอบระยะเวลา - สุทธิ				
- ตามที่รายงานไว้เดิม	1,994,592,126	232,023,049	1,712,760,317	29,959,058
ผลกระทบจากการปันส่วนต้นทุนในการซื้อ เงินลงทุนในบริษัทย่อย (หมายเหตุ 3)	-	11,530,143	-	-
มูลค่าตามบัญชีต้นรอบระยะเวลา - สุทธิ				
- ตามที่ปรับปรุงใหม่	1,994,592,126	243,553,192	1,712,760,317	29,959,058
การได้มาจากการซื้อบริษัทย่อย (หมายเหตุ 27)	3,874,009	5,047	-	-
ซื้อสินทรัพย์	40,088,446	19,503,879	27,215,912	9,545,222
จัดประเภทจากสินทรัพย์สิทธิการใช้ - สุทธิ (หมายเหตุ 15)	600,000	-	-	-
จำหน่ายสินทรัพย์ - สุทธิ	(131,676)	-	-	-
ตัดจำหน่ายสินทรัพย์ - สุทธิ	(280,814)	(9)	(213,799)	(9)
ค่าเสื่อมราคาและค่าตัดจำหน่าย	(277,276,612)	(27,395,962)	(231,341,587)	(2,085,279)
มูลค่าตามบัญชีสิ้นรอบระยะเวลา - สุทธิ	1,761,465,479	235,666,147	1,508,420,843	37,418,992

ณ วันที่ 30 มิถุนายน พ.ศ. 2568 สำหรับข้อมูลทางการเงินรวมและข้อมูลทางการเงินเฉพาะกิจการ กลุ่มกิจการมีที่ดินและอุปกรณ์  
ในโครงการมูลค่าตามบัญชี - สุทธิ จำนวน 522.41 ล้านบาท และ 499.46 ล้านบาท ตามลำดับ (31 ธันวาคม พ.ศ. 2567 : 636.59 ล้านบาท  
และ 624.44 ล้านบาท ตามลำดับ) เพื่อใช้เป็นหลักประกันสำหรับวงเงินของเงินเบิกเกินบัญชี เงินกู้ยืมระยะสั้น และเงินกู้ยืมระยะยาวกับ  
ธนาคารพาณิชย์

1-0  


บริษัท สกาย ไอซีที จำกัด (มหาชน)

หมายเหตุประกอบข้อมูลทางการเงินระหว่างกาลแบบย่อ (ยังไม่ได้ตรวจสอบ)

สำหรับรอบระยะเวลาหกเดือนสิ้นสุดวันที่ 30 มิถุนายน พ.ศ. 2568

สินทรัพย์ตามสัญญาเช่าดำเนินงานที่กลุ่มกิจการเป็นผู้ให้เช่าแก่บุคคลภายนอกซึ่งรวมแสดงในรายการข้างต้นประกอบด้วยอุปกรณ์  
ในโครงการ มีรายละเอียดดังนี้

	ข้อมูลทางการเงินรวม		ข้อมูลทางการเงินเฉพาะกิจการ	
	30 มิถุนายน พ.ศ. 2568	31 ธันวาคม พ.ศ. 2567	30 มิถุนายน พ.ศ. 2568	31 ธันวาคม พ.ศ. 2567
	บาท	บาท	บาท	บาท
ราคาทุน	511,431,928	509,414,337	259,228,023	259,228,023
หัก ค่าเสื่อมราคาสะสม	(231,192,229)	(177,241,823)	(117,631,111)	(90,193,957)
ราคาตามบัญชี - สุทธิ	280,239,699	332,172,514	141,596,912	169,034,066

กลุ่มกิจการมีรายได้ค่าเช่าจำนวน 56.78 ล้านบาท และ 28.74 ล้านบาท ซึ่งรวมแสดงในรายการรายได้จากการให้บริการ ในข้อมูลทาง  
การเงินรวมและข้อมูลทางการเงินเฉพาะกิจการสำหรับรอบระยะเวลาหกเดือนสิ้นสุดวันที่ 30 มิถุนายน พ.ศ. 2568 ตามลำดับ  
(30 มิถุนายน พ.ศ. 2567 : จำนวน 57.02 ล้านบาท และ 28.90 ล้านบาท ตามลำดับ)

#### 15 สินทรัพย์สิทธิการใช้

การเปลี่ยนแปลงของสินทรัพย์สิทธิการใช้สำหรับรอบระยะเวลาหกเดือนสิ้นสุดวันที่ 30 มิถุนายน พ.ศ. 2568 มีดังนี้

	ข้อมูลทางการเงิน รวม บาท	ข้อมูลทางการเงิน เฉพาะกิจการ บาท
มูลค่าตามบัญชีต้นรอบระยะเวลา - สุทธิ	209,859,588	61,820,915
การได้มาจากการซื้อบริษัทย่อย (หมายเหตุ 27)	588,030	-
การเพิ่มขึ้น	56,527,379	15,474,522
จัดประเภทเป็นที่ดิน อาคารและอุปกรณ์ - สุทธิ (หมายเหตุ 14)	(600,000)	-
การยกเลิกสัญญา - สุทธิ	(18,258,736)	(15,132,190)
ค่าเสื่อมราคา	(37,022,596)	(7,719,659)
มูลค่าตามบัญชีสิ้นรอบระยะเวลา - สุทธิ	211,093,665	54,443,588

RO.  
SIC

บริษัท สกาย ไอซีที จำกัด (มหาชน)

หมายเหตุประกอบข้อมูลทางการเงินระหว่างกาลแบบย่อ (ยังไม่ได้ตรวจสอบ)

สำหรับรอบระยะเวลาหกเดือนสิ้นสุดวันที่ 30 มิถุนายน พ.ศ. 2568

รายการที่รับรู้ในกำไรหรือขาดทุนทั้งหมดของสัญญาเช่าในรอบระยะเวลา มีดังนี้

	ข้อมูลทางการเงินรวม		ข้อมูลทางการเงินเฉพาะกิจการ	
	30 มิถุนายน พ.ศ. 2568	30 มิถุนายน พ.ศ. 2567	30 มิถุนายน พ.ศ. 2568	30 มิถุนายน พ.ศ. 2567
	บาท	บาท	บาท	บาท
ค่าใช้จ่ายที่เกี่ยวกับสัญญาเช่าระยะสั้น	736,310	4,690,806	55,110	3,427,166
ค่าใช้จ่ายที่เกี่ยวกับสัญญาเช่า ซึ่งสินทรัพย์มีมูลค่าต่ำ	137,100	149,700	16,800	-
ดอกเบี้ยจ่าย (รวมอยู่ในต้นทุนทางการเงิน)	7,114,597	6,600,241	1,818,041	2,013,013

รายการกระแสเงินสดจ่ายทั้งหมดของสัญญาเช่า มีดังนี้

	ข้อมูลทางการเงินรวม		ข้อมูลทางการเงินเฉพาะกิจการ	
	30 มิถุนายน พ.ศ. 2568	30 มิถุนายน พ.ศ. 2567	30 มิถุนายน พ.ศ. 2568	30 มิถุนายน พ.ศ. 2567
	บาท	บาท	บาท	บาท
กระแสเงินสดจ่ายชำระทั้งหมดของสัญญาเช่า	39,316,680	183,433,379	9,338,473	162,403,307

## 16 ค่าความนิยม

	ข้อมูลทางการเงินรวม (ปรับปรุงใหม่)	
	30 มิถุนายน พ.ศ. 2568	31 ธันวาคม พ.ศ. 2567
	บาท	บาท
ยอดคงเหลือ ณ วันต้นรอบระยะเวลา	325,841,656	265,653,071
การได้มาจากการซื้อบริษัทย่อย (หมายเหตุ 27)	28,811,881	60,188,585
ยอดคงเหลือ ณ วันสิ้นรอบระยะเวลา	354,653,537	325,841,656

P.O.  
**SICT**

บริษัท สกาย ไอซีที จำกัด (มหาชน)

หมายเหตุประกอบข้อมูลทางการเงินระหว่างกาลแบบย่อ (ยังไม่ได้ตรวจสอบ)

สำหรับรอบระยะเวลาหกเดือนสิ้นสุดวันที่ 30 มิถุนายน พ.ศ. 2568

17 เงินกู้ยืมระยะสั้นจากสถาบันการเงิน

	ข้อมูลทางการเงินรวม		ข้อมูลทางการเงินเฉพาะกิจการ	
	30 มิถุนายน พ.ศ. 2568	31 ธันวาคม พ.ศ. 2567	30 มิถุนายน พ.ศ. 2568	31 ธันวาคม พ.ศ. 2567
	บาท	บาท	บาท	บาท
ตัวสัญญาใช้เงิน	1,716,994,243	881,141,156	800,662,415	514,439,630
เงินกู้ยืม	-	69,941,667	-	-
รวม	1,716,994,243	951,082,823	800,662,415	514,439,630

เงินกู้ยืมระยะสั้นจากสถาบันการเงินเป็นเงินกู้ยืมในสกุลเงินบาทโดยมีหลักทรัพย์ค้ำประกันเป็นเงินฝากธนาคาร

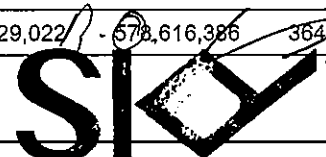
ณ วันที่ 30 มิถุนายน พ.ศ. 2568 และ 31 ธันวาคม พ.ศ. 2567 อัตราดอกเบี้ยที่แท้จริง มีดังนี้

	ข้อมูลทางการเงินรวม		ข้อมูลทางการเงินเฉพาะกิจการ	
	30 มิถุนายน พ.ศ. 2568	31 ธันวาคม พ.ศ. 2567	30 มิถุนายน พ.ศ. 2568	31 ธันวาคม พ.ศ. 2567
	ร้อยละต่อปี	ร้อยละต่อปี	ร้อยละต่อปี	ร้อยละต่อปี
ตัวสัญญาใช้เงิน	3.72 ถึง 7.75	3.90 ถึง 7.93	4.50 ถึง 5.65	4.55 ถึง 5.77
เงินกู้ยืม	-	5.98	-	-

มูลค่ายุติธรรมของเงินกู้ยืมระยะสั้นจากสถาบันการเงินมีมูลค่าเท่ากับมูลค่าตามบัญชี เนื่องจากผลกระทบของการคิดลดไม่มีสาระสำคัญ

18 เจ้าหนี้การค้าและเจ้าหนี้หมุนเวียนอื่น

	ข้อมูลทางการเงินรวม		ข้อมูลทางการเงินเฉพาะกิจการ	
	30 มิถุนายน พ.ศ. 2568	31 ธันวาคม พ.ศ. 2567	30 มิถุนายน พ.ศ. 2568	31 ธันวาคม พ.ศ. 2567
	บาท	บาท	บาท	บาท
เจ้าหนี้การค้า - กิจการอื่น	323,901,522	225,701,050	30,591,428	29,541,847
เจ้าหนี้การค้า - กิจการที่เกี่ยวข้องกัน (หมายเหตุ 24)	462,967,939	55,136,487	348,652,022	67,310,934
เจ้าหนี้อื่น - กิจการอื่น	37,473,103	72,943,418	10,217,507	25,074,052
เจ้าหนี้อื่น - กิจการที่เกี่ยวข้องกัน (หมายเหตุ 24)	114,925,600	114,931,445	59,035,884	67,206,218
เจ้าหนี้ค้ำหุ้น - กิจการอื่น	300	-	-	-
เจ้าหนี้ค้ำหุ้น - กิจการที่เกี่ยวข้องกัน (หมายเหตุ 24)	9,999,700	-	-	-
ค่าใช้จ่ายค้างจ่าย - กิจการอื่น	574,316,185	620,183,503	92,174,887	122,671,067
ค่าใช้จ่ายค้างจ่าย - กิจการที่เกี่ยวข้องกัน (หมายเหตุ 24)	46,087,432	86,733,119	37,944,658	52,448,283
รวม	1,569,671,781	1,175,629,022	578,616,326	364,252,401



บริษัท สกาย ไอซีที จำกัด (มหาชน)

หมายเหตุประกอบข้อมูลทางการเงินระหว่างกาลแบบย่อ (ยังไม่ได้ตรวจสอบ)

สำหรับรอบระยะเวลาหกเดือนสิ้นสุดวันที่ 30 มิถุนายน พ.ศ. 2568

19 เงินกู้ยืมระยะยาวจากสถาบันการเงิน

	ข้อมูลทางการเงินรวม		ข้อมูลทางการเงินเฉพาะกิจการ	
	30 มิถุนายน พ.ศ. 2568	31 ธันวาคม พ.ศ. 2567	30 มิถุนายน พ.ศ. 2568	31 ธันวาคม พ.ศ. 2567
	บาท	บาท	บาท	บาท
รายการหมุนเวียน				
ส่วนของเงินกู้ยืมระยะยาวจากสถาบันการเงิน ที่ถึงกำหนดชำระภายในหนึ่งปี	1,034,376,431	1,391,736,754	899,887,974	1,176,129,334
รายการไม่หมุนเวียน				
เงินกู้ยืมระยะยาวจากสถาบันการเงิน	1,247,680,495	1,532,064,124	1,136,411,835	1,443,250,111
รวม	2,282,056,926	2,923,800,878	2,036,299,809	2,619,379,445

การเปลี่ยนแปลงของเงินกู้ยืมระยะยาวจากสถาบันการเงินสำหรับรอบระยะเวลาหกเดือนสิ้นสุดวันที่ 30 มิถุนายน พ.ศ. 2568 มีดังนี้

	ข้อมูลทางการเงิน รวม บาท	ข้อมูลทางการเงิน เฉพาะกิจการ บาท
มูลค่าตามบัญชีต้นรอบระยะเวลา - สุทธิ เพิ่มขึ้น	2,923,800,878	2,619,379,445
จ่ายชำระคืน	80,848,521	5,532,400
จ่ายชำระค่าธรรมเนียมเงินกู้ยืมระยะยาว	(723,563,096)	(589,439,999)
ตัดจำหน่ายค่าธรรมเนียม	(100,000)	-
มูลค่าตามบัญชีสิ้นรอบระยะเวลา - สุทธิ	1,070,623	827,963
	2,282,056,926	2,036,299,809

ณ วันที่ 30 มิถุนายน พ.ศ. 2568 กลุ่มกิจการมีเงินกู้ยืมระยะยาวจากสถาบันการเงิน จำนวน 333.38 ล้านบาท (31 ธันวาคม พ.ศ. 2567 : 705.15 ล้านบาท) มีวัตถุประสงค์เพื่อใช้ในงานโครงการที่ให้บริการลูกค้าโดยมีหลักประกันเป็นอุปกรณ์ที่เกี่ยวข้องกับโครงการ ซึ่งรวมอยู่ในที่ดิน อาคารและอุปกรณ์ (หมายเหตุ 14) เงินฝากบัญชีออมทรัพย์ และสิทธิการรับเงินค่างานตามสัญญาในโครงการให้แก่ผู้ให้กู้ยืม โดยสัญญาเงินกู้ยืมดังกล่าวมีอัตราดอกเบี้ย MLR ลบร้อยละ 0.75 ต่อปี และจะครบกำหนดชำระคืนภายในเดือนพฤษภาคม พ.ศ. 2569 และเงินกู้ยืมระยะยาวจากสถาบันการเงิน จำนวน 74.89 ล้านบาท (31 ธันวาคม พ.ศ. 2567 : 99.60 ล้านบาท) มีหลักประกันเป็นหุ้นของบริษัทฯ รวมแห่งหนึ่ง และบริษัทย่อยแห่งหนึ่ง จำนวน 22,760,000 หุ้น และ 6,000,000 หุ้น ตามลำดับ โดยสัญญาเงินกู้ยืมดังกล่าวมีอัตราดอกเบี้ย SPRL ลบร้อยละ 1.50 ต่อปี และจะครบกำหนดชำระคืนภายในเดือนธันวาคม พ.ศ. 2569

10  


บริษัท สกาย ไอซีที จำกัด (มหาชน)

หมายเหตุประกอบข้อมูลทางการเงินระหว่างกาลแบบย่อ (ยังไม่ได้ตรวจสอบ)

สำหรับรอบระยะเวลาหกเดือนสิ้นสุดวันที่ 30 มิถุนายน พ.ศ. 2568

ณ วันที่ 30 มิถุนายน พ.ศ. 2568 และวันที่ 31 ธันวาคม พ.ศ. 2567 มูลค่าตามบัญชีและมูลค่ายุติธรรมของเงินกู้ยืมระยะยาวจากสถาบันการเงิน แสดงดังต่อไปนี้

	ข้อมูลทางการเงินรวม		ข้อมูลทางการเงินเฉพาะกิจการ	
	30 มิถุนายน	31 ธันวาคม	30 มิถุนายน	31 ธันวาคม
	พ.ศ. 2568	พ.ศ. 2567	พ.ศ. 2568	พ.ศ. 2567
	บาท	บาท	บาท	บาท
มูลค่าตามบัญชี	2,282,056,926	2,923,800,878	2,036,299,809	2,619,379,445
มูลค่ายุติธรรม	2,290,066,593	2,938,175,482	2,043,342,853	2,628,845,484

มูลค่ายุติธรรมคำนวณจากกระแสเงินสดในอนาคตซึ่งคิดลดด้วยอัตราดอกเบี้ยเงินกู้ยืมที่อัตราตลาดร้อยละ 4.65 ถึงร้อยละ 7.75 (31 ธันวาคม พ.ศ. 2567 : อัตราร้อยละ 4.85 ถึงร้อยละ 7.93) และอยู่ในข้อมูลระดับ 2 ของลำดับชั้นมูลค่ายุติธรรม

20 หุ้นกู้

	ข้อมูลทางการเงินรวมและ ข้อมูลทางการเงินเฉพาะกิจการ	
	30 มิถุนายน	31 ธันวาคม
	พ.ศ. 2568	พ.ศ. 2567
	บาท	บาท
รายการหมุนเวียน		
ส่วนของหุ้นกู้ที่ถึงกำหนดชำระภายในหนึ่งปี	149,123,075	548,011,002
รายการไม่หมุนเวียน		
หุ้นกู้	397,303,189	396,533,566
รวม	546,426,264	944,544,568

การเปลี่ยนแปลงของหุ้นกู้สำหรับรอบระยะเวลาหกเดือนสิ้นสุดวันที่ 30 มิถุนายน พ.ศ. 2568 มีดังนี้

	ข้อมูลทางการเงินรวมและ ข้อมูลทางการเงินเฉพาะกิจการ	
	บาท	
	มูลค่าตามบัญชีต้นรอบระยะเวลา - สุทธิ	944,544,568
จ่ายชำระคืน	(400,000,000)	
ตัดจำหน่ายค่าธรรมเนียม	1,881,696	
มูลค่าตามบัญชีสิ้นรอบระยะเวลา - สุทธิ	546,426,264	

ในวันที่ 10 กุมภาพันธ์ พ.ศ. 2568 บริษัทได้ถอนหุ้นกู้ชนิดไม่มีหลักประกัน 2/2565 จำนวน 400,000 หน่วย ซึ่งมีมูลค่าที่ตราไว้ 1,000 บาทต่อหน่วย เป็นจำนวนเงินทั้งสิ้น 400,000,000 บาท



บริษัท สกาย ไอซีที จำกัด (มหาชน)

หมายเหตุประกอบข้อมูลทางการเงินระหว่างกาลแบบย่อ (ยังไม่ได้ตรวจสอบ)

สำหรับรอบระยะเวลาหกเดือนสิ้นสุดวันที่ 30 มิถุนายน พ.ศ. 2568

หุ้นกู้ ณ วันที่ 30 มิถุนายน พ.ศ. 2568 มีรายละเอียดดังนี้

หุ้นกู้	จำนวน หน่วย	มูลค่าที่ตราไว้ (บาทต่อหน่วย)	มูลค่ารวม (บาท)	วันออก ตราสารหนี้	อายุของ ตราสารหนี้	วันครบกำหนด ไถ่ถอน	อัตราดอกเบี้ย (ร้อยละ)
หุ้นกู้ชนิดไม่มีหลักประกัน 1/2567	150,000	1,000	150,000,000	17/12/2567	1 ปี	16/12/2568	6.25
หุ้นกู้ชนิดไม่มีหลักประกัน 2/2567	250,000	1,000	250,000,000	17/12/2567	2 ปี	16/12/2569	6.75
หุ้นกู้ชนิดไม่มีหลักประกัน 3/2567	150,000	1,000	150,000,000	17/12/2567	3 ปี	16/12/2570	7.25

ณ วันที่ 30 มิถุนายน พ.ศ. 2568 และวันที่ 31 ธันวาคม พ.ศ. 2567 มูลค่าตามบัญชีและมูลค่ายุติธรรมของหุ้นกู้แสดงได้ดังต่อไปนี้

	ข้อมูลทางการเงินรวม และข้อมูลทางการเงินเฉพาะกิจการ	
	30 มิถุนายน พ.ศ. 2568	31 ธันวาคม พ.ศ. 2567
	บาท	บาท
มูลค่าตามบัญชี	546,426,264	944,544,568
มูลค่ายุติธรรม	554,003,874	949,484,305

21 หนี้สินตามสัญญาเช่า

	ข้อมูลทางการเงินรวม		ข้อมูลทางการเงินเฉพาะกิจการ	
	30 มิถุนายน พ.ศ. 2568	31 ธันวาคม พ.ศ. 2567	30 มิถุนายน พ.ศ. 2568	31 ธันวาคม พ.ศ. 2567
	บาท	บาท	บาท	บาท
ส่วนของหนี้สินตามสัญญาเช่า ที่ถึงกำหนดชำระภายในหนึ่งปี	65,754,309	60,951,849	13,675,696	15,070,931
หนี้สินตามสัญญาเช่า	161,845,263	162,494,071	43,152,077	49,676,139
รวม	227,599,572	223,445,920	56,827,773	64,747,070



บริษัท สกาย ไอซีที จำกัด (มหาชน)

หมายเหตุประกอบข้อมูลทางการเงินระหว่างกาลแบบย่อ (ยังไม่ได้ตรวจสอบ)


สำหรับรอบระยะเวลาหกเดือนสิ้นสุดวันที่ 30 มิถุนายน พ.ศ. 2568

การเปลี่ยนแปลงของหนี้สินตามสัญญาเช่าสำหรับรอบระยะเวลาหกเดือนสิ้นสุดวันที่ 30 มิถุนายน พ.ศ. 2568 มีดังนี้

	ข้อมูลทางการเงินรวม		
	กิจการที่		รวม
	กิจการอื่น	เกี่ยวข้องกัน	
บาท	บาท	บาท	
มูลค่าตามบัญชีต้นรอบระยะเวลา - สุทธิ	144,013,120	79,432,800	223,445,920
การได้มาจากการซื้อบริษัทย่อย (หมายเหตุ 27)	615,275	-	615,275
เพิ่มขึ้น	30,497,852	23,586,995	54,084,847
การยกเลิกสัญญา - สุทธิ	(93)	(19,217,704)	(19,217,797)
กระแสเงินสดออก:			
จ่ายชำระหนี้สินสัญญาเช่า	(23,706,612)	(7,622,061)	(31,328,673)
จ่ายคืนดอกเบี่ย	(4,735,845)	(2,378,752)	(7,114,597)
รายการที่ไม่ใช่เงินสด:			
ดอกเบี่ยตัดจ่าย	4,735,845	2,378,752	7,114,597
มูลค่าตามบัญชีต้นรอบระยะเวลา - สุทธิ	151,419,542	76,180,030	227,599,572

	ข้อมูลทางการเงินเฉพาะกิจการ		
	กิจการที่		รวม
	กิจการอื่น	เกี่ยวข้องกัน	
บาท	บาท	บาท	
มูลค่าตามบัญชีต้นรอบระยะเวลา - สุทธิ	7,635,880	57,111,190	64,747,070
เพิ่มขึ้น	409,136	15,065,386	15,474,522
การยกเลิกสัญญา - สุทธิ	(93)	(15,945,204)	(15,945,297)
กระแสเงินสดออก:			
จ่ายชำระหนี้สินสัญญาเช่า	(2,176,510)	(5,272,012)	(7,448,522)
จ่ายคืนดอกเบี่ย	(206,210)	(1,611,831)	(1,818,041)
รายการที่ไม่ใช่เงินสด:			
ดอกเบี่ยตัดจ่าย	206,210	1,611,831	1,818,041
มูลค่าตามบัญชีต้นรอบระยะเวลา - สุทธิ	5,868,413	50,959,360	56,827,773



บริษัท สกาย ไอซีที จำกัด (มหาชน)

หมายเหตุประกอบข้อมูลทางการเงินระหว่างกาลแบบย่อ (ยังไม่ได้ตรวจสอบ)

สำหรับรอบระยะเวลาหกเดือนสิ้นสุดวันที่ 30 มิถุนายน พ.ศ. 2568

## 22 ทุนเรือนหุ้น

การเปลี่ยนแปลงของทุนจดทะเบียนและทุนที่ออกและชำระแล้วสำหรับรอบระยะเวลาหกเดือนสิ้นสุดวันที่ 30 มิถุนายน มีดังนี้

	ทุนจดทะเบียน		ทุนที่ออกและชำระแล้ว		ส่วนเกิน มูลค่าหุ้น บาท
	จำนวนหุ้น	มูลค่าหุ้น บาท	จำนวนหุ้น	มูลค่าหุ้น บาท	
วันที่ 1 มกราคม พ.ศ. 2567	715,479,904	357,739,952	715,479,904	357,739,952	3,037,404,360
วันที่ 30 มิถุนายน พ.ศ. 2567	715,479,904	357,739,952	715,479,904	357,739,952	3,037,404,360
วันที่ 1 มกราคม พ.ศ. 2568	715,479,904	357,739,952	715,479,904	357,739,952	3,037,404,360
ออกหุ้นสามัญ	1,800,000	900,000	1,800,000	900,000	35,100,000
วันที่ 30 มิถุนายน พ.ศ. 2568	717,279,904	358,639,952	717,279,904	358,639,952	3,072,504,360

พ.ศ. 2568

เมื่อวันที่ 25 เมษายน พ.ศ. 2568 ที่ประชุมสามัญผู้ถือหุ้นได้อนุมัติการเพิ่มทุนจดทะเบียนของบริษัทจากทุนจดทะเบียนเดิมจำนวน 357,739,952 บาท เป็นทุนจดทะเบียนจำนวน 358,639,952 บาท โดยการออกหุ้นสามัญเพิ่มทุนจำนวน 1,800,000 หุ้น ซึ่งมีมูลค่าที่ตราไว้หุ้นละ 0.50 บาท รวมเป็นจำนวนเงินทั้งสิ้น 900,000 บาท เพื่อชำระค่าตอบแทนสำหรับการซื้อหุ้นสามัญของ Enoch โดยบริษัทได้เรียกและรับชำระค่าหุ้นเพิ่มจำนวน และรับรู้ส่วนเกินมูลค่าหุ้นเป็นจำนวน 35,100,000 บาท และบริษัทได้จดทะเบียนการเพิ่มทุนดังกล่าว ต่อกรมพัฒนาธุรกิจการค้า กระทรวงพาณิชย์เป็นที่เรียบร้อยแล้วเมื่อวันที่ 2 พฤษภาคม พ.ศ. 2568

## 23 ค่าใช้จ่ายภาษีเงินได้

ค่าใช้จ่ายภาษีเงินได้สำหรับรอบระยะเวลาหกเดือนสิ้นสุดวันที่ 30 มิถุนายน มีดังนี้

	ข้อมูลทางการเงินรวม		ข้อมูลทางการเงินเฉพาะกิจการ	
	(ปรับปรุงใหม่)			
	พ.ศ. 2568	พ.ศ. 2567	พ.ศ. 2568	พ.ศ. 2567
	บาท	บาท	บาท	บาท
(รายได้)ค่าใช้จ่ายภาษีเงินได้รอการตัดบัญชี	(6,810,293)	20,153,890	(8,036,614)	19,158,028
รายการปรับปรุงจากรอบระยะเวลาก่อน	-	(1,039,649)	-	(1,039,649)
ภาษีเงินได้ของต้นทุนในการทำรายการสำหรับการออกหุ้นสามัญเพิ่มทุนที่รับรู้โดยตรงไปยังส่วนของผู้ถือหุ้น	2,620,900	-	-	-
ค่าใช้จ่ายภาษีเงินได้รอบระยะเวลาปัจจุบัน	69,276,015	13,401,954	40,493,074	-
รวม	65,086,622	32,516,195	32,456,460	18,118,379

  
SIO  
SKY IET PUBLIC COMPANY LIMITED

บริษัท สกาย ไอซีที จำกัด (มหาชน)

หมายเหตุประกอบข้อมูลทางการเงินระหว่างกาลแบบย่อ (ยังไม่ได้ตรวจสอบ)

สำหรับรอบระยะเวลาหกเดือนสิ้นสุดวันที่ 30 มิถุนายน พ.ศ. 2568

อัตราภาษีเงินได้ตัวเฉลี่ยสำหรับข้อมูลทางการเงินรวมและข้อมูลทางการเงินเฉพาะกิจการคิดเป็นร้อยละ 13.86 และร้อยละ 19.89 ตามลำดับ (30 มิถุนายน พ.ศ. 2567 : ร้อยละ 12.88 และ ร้อยละ 10.42 ตามลำดับ) อัตราภาษีเงินได้ตัวเฉลี่ยสำหรับข้อมูลทางการเงินรวมลดลงเนื่องจากรายได้ที่ได้รับการยกเว้นภาษี เช่น ส่วนแบ่งกำไรในบริษัทร่วมและการร่วมค้าในข้อมูลทางการเงินรวม

#### 24 รายการกับบุคคลหรือกิจการที่เกี่ยวข้องกัน

บุคคลและกิจการที่มีความสัมพันธ์กับบริษัท ไม่ว่าจะทางตรงหรือทางอ้อม โดยที่บุคคลหรือกิจการนั้นมีอำนาจควบคุมบริษัท ถูกควบคุมโดยบริษัท หรืออยู่ภายใต้การควบคุมเดียวกันกับบริษัท รวมถึงบริษัทร่วม การร่วมค้า และบุคคลหรือกิจการซึ่งมีอิทธิพลอย่างเป็นทางการที่สำคัญเหนือบริษัท ผู้บริหารสำคัญรวมทั้งกรรมการของบริษัท ตลอดจนสมาชิกในครอบครัวที่ใกล้ชิดกับบุคคลเหล่านั้น และกิจการที่ถูกควบคุมหรือถูกควบคุมร่วมโดยบุคคลเหล่านั้น ถือเป็นบุคคลหรือกิจการที่เกี่ยวข้องกันกับบริษัท ในการพิจารณาความสัมพันธ์ระหว่างบุคคลหรือกิจการที่เกี่ยวข้องกันซึ่งอาจมีขึ้นได้ต้องคำนึงถึงรายละเอียดของความสัมพันธ์มากกว่ารูปแบบความสัมพันธ์ตามกฎหมาย

ผู้ถือหุ้นรายใหญ่ของบริษัทได้แก่ กลุ่มของนายวรพจน์ อำนวยพล ซึ่งถือหุ้นในอัตราร้อยละ 25.48

#### ก) รายการกับบุคคลหรือกิจการที่เกี่ยวข้องกัน

รายการกับบุคคลหรือกิจการที่เกี่ยวข้องกันสำหรับรอบระยะเวลาหกเดือนสิ้นสุดวันที่ 30 มิถุนายน มีดังนี้

	ข้อมูลทางการเงินรวม		ข้อมูลทางการเงินเฉพาะกิจการ	
	พ.ศ. 2568	พ.ศ. 2567	พ.ศ. 2568	พ.ศ. 2567
	บาท	บาท	บาท	บาท
<b>รายได้จากการขายสินค้าและบริการ</b>				
บริษัทย่อย	-	-	5,718,634	9,123,191
บริษัทร่วม	13,624,138	-	-	-
กิจการที่เกี่ยวข้องกัน	43,943,980	26,700,177	581,477	1,374,403
	57,568,118	26,700,177	6,300,111	10,497,594
<b>เงินปันผลรับ</b>				
บริษัทย่อย	-	-	-	65,806,704
บริษัทร่วม	-	-	15,037,278	11,277,959
	-	-	15,037,278	77,084,663
<b>รายได้อื่น</b>				
บริษัทย่อย	-	-	18,482,376	11,008,255
กิจการที่เกี่ยวข้องกัน	1,224,720	859,978	568,020	202,078
	1,224,720	859,978	19,050,396	11,210,333

บริษัท สกาย ไอซีที จำกัด (มหาชน)

หมายเหตุประกอบข้อมูลทางการเงินระหว่างกาลแบบย่อ (ยังไม่ได้ตรวจสอบ)

สำหรับรอบระยะเวลาหกเดือนสิ้นสุดวันที่ 30 มิถุนายน พ.ศ. 2568

	ข้อมูลทางการเงินรวม		ข้อมูลทางการเงินเฉพาะกิจการ	
	พ.ศ. 2568	พ.ศ. 2567	พ.ศ. 2568	พ.ศ. 2567
	บาท	บาท	บาท	บาท
<b>การซื้อสินค้าและบริการ</b>				
บริษัทย่อย	-	-	40,389,178	10,104,786
บริษัทรวม	525,051,305	156,943,957	439,102,154	112,369,035
กิจการที่เกี่ยวข้องกัน	3,269,317	8,012,736	222,528	764,691
	528,320,622	164,956,693	479,713,860	123,238,512
<b>ค่าใช้จ่ายในการขายและบริหาร</b>				
บริษัทย่อย	-	-	6,667,836	5,423,181
กิจการที่เกี่ยวข้องกัน	17,940,516	20,013,805	12,121,215	14,292,509
	17,940,516	20,013,805	18,789,051	19,715,690
<b>ต้นทุนทางการเงิน</b>				
บริษัทย่อย	-	-	123,666	99,726
บริษัทรวม	400,045	-	-	-
	400,045	-	123,666	99,726
<b>ค่าใช้จ่ายดอกเบี้ยหุ้นกู้</b>				
บริษัทรวม	113,973	324,110	113,973	324,110
บุคคลที่เกี่ยวข้องกัน	250,175	64,822	250,175	64,822
	364,148	388,932	364,148	388,932



บริษัท สกาย ไอซีที จำกัด (มหาชน)

หมายเหตุประกอบข้อมูลทางการเงินระหว่างกาลแบบย่อ (ยังไม่ได้ตรวจสอบ)

สำหรับรอบระยะเวลาหกเดือนสิ้นสุดวันที่ 30 มิถุนายน พ.ศ. 2568

ข) ยอดค้างชำระที่เกิดจากการขายและซื้อสินค้าและบริการ

ยอดคงเหลือ ณ วันสิ้นรอบระยะเวลารายงานที่เกี่ยวข้องกับบุคคลหรือกิจการที่เกี่ยวข้องกัน มีดังนี้

	ข้อมูลทางการเงินรวม		ข้อมูลทางการเงินเฉพาะกิจการ	
	30 มิถุนายน พ.ศ. 2568	31 ธันวาคม พ.ศ. 2567	30 มิถุนายน พ.ศ. 2568	31 ธันวาคม พ.ศ. 2567
	บาท	บาท	บาท	บาท
<b>ลูกหนี้การค้า</b>				
บริษัทย่อย	-	-	78,445,993	22,263,507
บริษัทร่วม	-	1,682,925	-	-
กิจการที่เกี่ยวข้องกัน	435,807,567	105,502	-	-
	435,807,567	1,788,427	78,445,993	22,263,507
<b>ลูกหนี้อื่น</b>				
บริษัทย่อย	-	-	6,912,743	8,040,967
กิจการที่เกี่ยวข้องกัน	597,346	403,052	291,696	293,402
	597,346	403,052	7,204,439	8,334,369
<b>สินค้าคงเหลือ</b>				
บริษัทย่อย	-	-	9,000,000	-
บริษัทร่วม	239,340	468,390	239,340	468,390
	239,340	468,390	9,239,340	468,390
<b>สินทรัพย์ที่เกิดจากสัญญา</b>				
บริษัทย่อย	-	-	4,248,634	297,620
กิจการที่เกี่ยวข้องกัน	9,874,851	55,997,419	1,500,000	1,500,000
	9,874,851	55,997,419	5,748,634	1,797,620
<b>หนี้สินที่เกิดจากสัญญา</b>				
บริษัทร่วม	7,621,196	7,089,890	5,781,440	5,781,440
กิจการที่เกี่ยวข้องกัน	1,280,212	2,393,021	628,963	1,210,440
	8,901,408	9,482,911	6,410,403	6,991,880
<b>สินทรัพย์อื่น</b>				
กิจการที่เกี่ยวข้องกัน	2,787,542	2,787,542	2,434,382	2,434,382

บริษัท สกาย ไอซีที จำกัด (มหาชน)

หมายเหตุประกอบข้อมูลทางการเงินระหว่างกาลแบบย่อ (ยังไม่ได้ตรวจสอบ)

สำหรับรอบระยะเวลาหกเดือนสิ้นสุดวันที่ 30 มิถุนายน พ.ศ. 2568

	ข้อมูลทางการเงินรวม		ข้อมูลทางการเงินเฉพาะกิจการ	
	30 มิถุนายน พ.ศ. 2568	31 ธันวาคม พ.ศ. 2567	30 มิถุนายน พ.ศ. 2568	31 ธันวาคม พ.ศ. 2567
	บาท	บาท	บาท	บาท
<b>เงินจ่ายล่วงหน้าโครงการ</b>				
บริษัทย่อย	-	-	4,718,292	14,110,159
บริษัทร่วม	1,393,203	329,282	59,869	329,282
กิจการที่เกี่ยวข้องกัน	3,925,234	3,925,234	3,925,234	3,925,234
	5,318,437	4,254,516	8,703,395	18,364,675
<b>ดอกเบี้ยค้างรับ</b>				
บริษัทย่อย	-	-	2,483,353	6,709,364
<b>เจ้าหนี้การค้า</b>				
บริษัทย่อย	-	-	12,194,539	34,010,862
บริษัทร่วม	462,890,611	54,636,754	336,422,215	33,190,161
กิจการที่เกี่ยวข้องกัน	77,328	499,733	35,268	109,911
	462,967,939	55,136,487	348,652,022	67,310,934
<b>เจ้าหนี้อื่น</b>				
บริษัทย่อย	-	-	649,072	8,804,370
บริษัทร่วม	114,628,343	114,628,343	58,252,086	58,252,086
กิจการที่เกี่ยวข้องกัน	297,257	303,102	134,726	149,762
	114,925,600	114,931,445	59,035,884	67,206,218
<b>ค่าใช้จ่ายค้างจ่าย</b>				
บริษัทย่อย	-	-	9,662,803	4,657,414
บริษัทร่วม	42,269,720	85,687,061	27,769,301	47,188,221
กิจการที่เกี่ยวข้องกัน	3,817,712	1,046,058	512,554	602,648
	46,087,432	86,733,119	37,944,658	52,448,283
<b>เจ้าหนี้ค้ำประกัน</b>				
กิจการที่เกี่ยวข้องกัน	9,999,700	-	-	-
<b>หนี้สินอื่น</b>				
บริษัทย่อย	-	-	12,541,043	10,988,159
<b>หนี้สินตามสัญญาเช่า</b>				
กิจการที่เกี่ยวข้องกัน (หมายเหตุ 21)	76,180,030	79,432,800	50,959,360	57,111,190
<b>หุ้นกู้</b>				
บริษัทร่วม	-	10,000,000	-	10,000,000
บุคคลที่เกี่ยวข้องกัน	4,300,000	39,500,000	4,300,000	39,500,000
	4,300,000	49,500,000	4,300,000	49,500,000

บริษัท สกาย ไอซีที จำกัด (มหาชน)

หมายเหตุประกอบข้อมูลทางการเงินระหว่างกาลแบบย่อ (ยังไม่ได้ตรวจสอบ)

สำหรับรอบระยะเวลาหกเดือนสิ้นสุดวันที่ 30 มิถุนายน พ.ศ. 2568

ค) เงินให้กู้ยืมแก่กิจการที่เกี่ยวข้องกัน

	ข้อมูลทางการเงินเฉพาะกิจการ	
	30 มิถุนายน พ.ศ. 2568	31 ธันวาคม พ.ศ. 2567
	บาท	บาท
รายการหมุนเวียน		
เงินให้กู้ยืมระยะสั้นแก่กิจการที่เกี่ยวข้องกัน	379,270,000	157,500,000
ส่วนของเงินให้กู้ยืมระยะยาวแก่กิจการที่เกี่ยวข้องกันที่ถึงกำหนดชำระภายในหนึ่งปี	-	24,000,000
รวม	379,270,000	181,500,000
รายการไม่หมุนเวียน		
เงินให้กู้ยืมระยะยาวแก่กิจการที่เกี่ยวข้องกัน	-	126,000,000
รวม	379,270,000	307,500,000

การเปลี่ยนแปลงของเงินให้กู้ยืมแก่กิจการที่เกี่ยวข้องกันสำหรับรอบระยะเวลาหกเดือนสิ้นสุดวันที่ 30 มิถุนายน พ.ศ. 2568 สามารถวิเคราะห์ได้ดังนี้

	ข้อมูลทางการเงิน เฉพาะกิจการ บาท
มูลค่าตามบัญชีต้นรอบระยะเวลา เพิ่มขึ้น	307,500,000 165,770,000
รับชำระคืน	(94,000,000)
มูลค่าตามบัญชีสิ้นรอบระยะเวลา	379,270,000

ณ วันที่ 30 มิถุนายน พ.ศ. 2568 เงินให้กู้ยืมระยะสั้นแก่กิจการที่เกี่ยวข้องกัน จำนวน 379.27 ล้านบาท เป็นเงินให้กู้ยืมที่ไม่มีหลักประกันในสกุลเงินบาท โดยมีดอกเบี้ยในอัตราร้อยละ 6.00 ถึง ร้อยละ 7.32 ซึ่งจะครบกำหนดชำระภายในเดือนธันวาคม พ.ศ. 2568

มูลค่ายุติธรรมของเงินให้กู้ยืมแก่กิจการที่เกี่ยวข้องกันมีมูลค่าเท่ากับมูลค่าตามบัญชี เนื่องจากผลกระทบของการคิดลดไม่มีสาระสำคัญ

บริษัท สกาย ไอซีที จำกัด (มหาชน)

หมายเหตุประกอบข้อมูลทางการเงินระหว่างกาลแบบย่อ (ยังไม่ได้ตรวจสอบ)

สำหรับรอบระยะเวลาหกเดือนสิ้นสุดวันที่ 30 มิถุนายน พ.ศ. 2568

ง) เงินกู้ยืมจากกิจการหรือบุคคลที่เกี่ยวข้องกัน

การเปลี่ยนแปลงของเงินกู้ยืมจากกิจการหรือบุคคลที่เกี่ยวข้องกันสำหรับรอบระยะเวลาหกเดือนสิ้นสุดวันที่ 30 มิถุนายน พ.ศ. 2568 สามารถวิเคราะห์ได้ดังนี้

	ข้อมูลทางการเงิน รวม บาท	ข้อมูลทางการเงิน เฉพาะกิจการ บาท
มูลค่าตามบัญชีต้นรอบระยะเวลา เพิ่มขึ้น	10,500,000 5,990,000	4,000,000 -
มูลค่าตามบัญชีสิ้นรอบระยะเวลา	16,490,000	4,000,000

ในข้อมูลทางการเงินรวม เงินกู้ยืมจากกิจการหรือบุคคลที่เกี่ยวข้องกันเป็นเงินกู้ยืมจากบริษัทร่วม เงินกู้ยืมดังกล่าวไม่มีหลักประกันในสกุลเงินบาท เงินกู้ยืมจากบริษัทร่วมมีอัตราดอกเบี้ยร้อยละ 6 ต่อปี ซึ่งจะครบกำหนดชำระคืนภายในเดือนกันยายน พ.ศ. 2568 ในข้อมูลทางการเงินเฉพาะกิจการ เงินกู้ยืมจากกิจการหรือบุคคลที่เกี่ยวข้องกันเป็นเงินกู้ยืมจากบริษัทย่อย มีอัตราดอกเบี้ยร้อยละ 5 ต่อปี และครบกำหนดชำระคืนเมื่อทวงถาม

เงินกู้ยืมจากกิจการหรือบุคคลที่เกี่ยวข้องกันเป็นส่วนที่หมุนเวียน มูลค่ายุติธรรมมีมูลค่าเท่ากับมูลค่าตามบัญชี เนื่องจากผลกระทบของอัตราคิดลดไม่มีสาระสำคัญ

จ) ค่าตอบแทนผู้บริหารสำคัญของบริษัท

ผู้บริหารสำคัญ รวมถึงคณะผู้บริหารระดับสูง ค่าตอบแทนที่จ่ายหรือค้างจ่ายสำหรับผู้บริหารสำคัญสำหรับรอบระยะเวลาหกเดือนสิ้นสุดวันที่ 30 มิถุนายน มีดังนี้

	ข้อมูลทางการเงินรวม		ข้อมูลทางการเงินเฉพาะกิจการ	
	พ.ศ. 2568	พ.ศ. 2567	พ.ศ. 2568	พ.ศ. 2567
	บาท	บาท	บาท	บาท
เงินเดือนและผลประโยชน์ระยะสั้นอื่น	26,754,774	28,831,641	12,629,990	12,643,019
การจ่ายโดยใช้หุ้นเป็นเกณฑ์	2,697,914	4,128,818	447,967	2,160,100
ผลประโยชน์เกษียณอายุ	1,082,808	1,026,928	428,776	407,100
รวม	30,535,496	33,987,387	13,506,733	15,210,219

✓ P.O.  
**SKV**

บริษัท สกาย ไอซีที จำกัด (มหาชน)

หมายเหตุประกอบข้อมูลทางการเงินระหว่างกาลแบบย่อ (ยังไม่ได้ตรวจสอบ)

สำหรับรอบระยะเวลาหกเดือนสิ้นสุดวันที่ 30 มิถุนายน พ.ศ. 2568

## 25 การจ่ายโดยใช้หุ้นเป็นเกณฑ์

กลุ่มกิจการมีโครงการสะสมหุ้นสำหรับพนักงาน (EJIP) ตามมติที่ประชุมคณะกรรมการบริษัทใหญ่ ครั้งที่ 12/2566 เมื่อวันที่ 14 พฤศจิกายน พ.ศ. 2566 โดยเป็นโครงการลงทุนซื้อหุ้นสะสมของบริษัทใหญ่เป็นรายเดือนเพื่อเป็นรูปแบบหนึ่งของการให้ผลตอบแทนกับพนักงานของกลุ่มกิจการ ระยะเวลาโครงการตั้งแต่ 1 มกราคม พ.ศ. 2567 ถึงวันที่ 31 ธันวาคม พ.ศ. 2569 รวมระยะเวลา 3 ปี สำหรับรอบระยะเวลาหกเดือนสิ้นสุดวันที่ 30 มิถุนายน พ.ศ. 2568 กลุ่มกิจการรับรู้สำรองสำหรับการจ่ายโดยใช้หุ้นเป็นเกณฑ์เนื่องมาจากโครงการ EJIP ในข้อมูลทางการเงินรวมและข้อมูลทางการเงินเฉพาะกิจการจำนวน 8,564,153 บาท และ 2,697,433 บาท ตามลำดับ (30 มิถุนายน พ.ศ. 2567 : 11,622,975 บาท และ 4,026,910 บาท ตามลำดับ) และรับรู้สำรองสำหรับหุ้นทุนซื้อคืนในข้อมูลทางการเงินรวมและข้อมูลทางการเงินเฉพาะกิจการจำนวน 8,659,945 บาท (30 มิถุนายน พ.ศ. 2567 : 7,748,650 บาท)

การเปลี่ยนแปลงสำรองจากการจ่ายโดยใช้หุ้นเป็นเกณฑ์และสำรองสำหรับหุ้นทุนซื้อคืนสำหรับรอบระยะเวลาหกเดือนสิ้นสุดวันที่ 30 มิถุนายน พ.ศ. 2568 มีดังนี้

	ข้อมูลทางการเงินรวม			ข้อมูลทางการเงินเฉพาะกิจการ		
	ส่วนเกินหุ้น หุ้นทุนซื้อคืน	สำรองจาก การจ่ายโดยใช้ หุ้นเป็นเกณฑ์	สำรองสำหรับ หุ้นทุนซื้อคืน	ส่วนเกินหุ้น หุ้นทุนซื้อคืน	สำรองจาก การจ่ายโดยใช้ หุ้นเป็นเกณฑ์	สำรองสำหรับ หุ้นทุนซื้อคืน
	บาท	บาท	บาท	บาท	บาท	บาท
1 มกราคม พ.ศ. 2568	4,466,732	51,525,325	(7,943,219)	1,538,201	3,987,340	(7,943,219)
เพิ่มขึ้นระหว่างปี	-	8,564,153	(8,659,945)	-	2,697,433	(8,659,945)
30 มิถุนายน พ.ศ. 2568	4,466,732	60,089,478	(16,603,164)	1,538,201	6,684,773	(16,603,164)

ในระหว่างรอบระยะเวลาหกเดือนสิ้นสุดวันที่ 30 มิถุนายน พ.ศ. 2568 กลุ่มกิจการได้จ่ายเงินสมทบค่าหุ้นให้แก่ผู้ดูแลโครงการในข้อมูลทางการเงินรวมและข้อมูลทางการเงินเฉพาะกิจการจำนวน 8,659,945 บาท และ 2,955,425 บาท ตามลำดับ (30 มิถุนายน พ.ศ. 2567 : 7,748,650 บาท และ 2,684,607 บาท ตามลำดับ) นอกจากนี้กลุ่มกิจการได้รับเงินคืนจากพนักงานที่ลาออกจากโครงการในข้อมูลทางการเงินรวมและข้อมูลทางการเงินเฉพาะกิจการจำนวน 158,465 บาท และ 60,872 บาท ตามลำดับ (30 มิถุนายน พ.ศ. 2567 : 288,843 บาท และ 9,152 บาท ตามลำดับ)



บริษัท สกาย ไอซีที จำกัด (มหาชน)

หมายเหตุประกอบข้อมูลทางการเงินระหว่างกาลแบบย่อ (ยังไม่ได้ตรวจสอบ)

สำหรับรอบระยะเวลาหกเดือนสิ้นสุดวันที่ 30 มิถุนายน พ.ศ. 2568

26 การระงับหนี้สินที่อาจเกิดขึ้น


กลุ่มกิจการมีภาระผูกพันที่อาจเกิดขึ้นในภายหน้าดังนี้

- ก) กลุ่มกิจการมีหนี้สินที่อาจเกิดขึ้นจากการให้ธนาคารพาณิชย์หลายแห่งออกหนังสือการค้าประกัน โดยมีหลักประกันเป็นสิทธิการรับเงินฝากบัญชีออมทรัพย์และบัญชีเงินฝากประจำของธนาคาร อุปกรณ์ฮาร์ดแวร์และซอฟต์แวร์ที่เกี่ยวข้องกับโครงการบางส่วน รวมถึงสิทธิการรับเงินค่างานตามสัญญาในโครงการดังกล่าว ดังนี้

	ข้อมูลทางการเงินรวม		ข้อมูลทางการเงินเฉพาะกิจการ	
	30 มิถุนายน พ.ศ. 2568	31 ธันวาคม พ.ศ. 2567	30 มิถุนายน พ.ศ. 2568	31 ธันวาคม พ.ศ. 2567
	บาท	บาท	บาท	บาท
ประกันการปฏิบัติตามสัญญาค้าประกัน ซื้อขายและการจ้างงาน	2,621,680,028	2,224,643,626	1,726,481,660	1,559,638,821
ประกันการรับเงินล่วงหน้าตามสัญญา	635,283,205	256,620,167	117,700,117	67,121,717
รวม	3,256,963,233	2,481,263,793	1,844,181,777	1,626,760,538

- ข) กลุ่มกิจการมีภาระผูกพันจากการทำสัญญาเช่าระยะสั้นและมูลค่าต่ำและสัญญาบริการ ยอดรวมของจำนวนเงินขั้นต่ำที่ต้องจ่ายในอนาคตตามสัญญาเช่าและสัญญาบริการที่ไม่สามารถยกเลิกได้ มีดังต่อไปนี้

	ข้อมูลทางการเงินรวม		ข้อมูลทางการเงินเฉพาะกิจการ	
	30 มิถุนายน พ.ศ. 2568	31 ธันวาคม พ.ศ. 2567	30 มิถุนายน พ.ศ. 2568	31 ธันวาคม พ.ศ. 2567
	บาท	บาท	บาท	บาท
จ่ายชำระ:				
ไม่เกิน 1 ปี	18,581,475	15,910,821	2,690,444	3,245,768
เกิน 1 ปี แต่ไม่เกิน 5 ปี	16,026,422	19,294,342	456,615	809,087
รวม	34,607,897	35,205,163	3,147,059	4,054,855



บริษัท สกาย ไอซีที จำกัด (มหาชน)

หมายเหตุประกอบข้อมูลทางการเงินระหว่างกาลแบบย่อ (ยังไม่ได้ตรวจสอบ)

สำหรับรอบระยะเวลาหกเดือนสิ้นสุดวันที่ 30 มิถุนายน พ.ศ. 2568

## 27 การซื้อธุรกิจ

บริษัท รักษาความปลอดภัยและบริหารธุรกิจ สยาม จำกัด (“SAMCO”)

เมื่อวันที่ 18 กันยายน พ.ศ. 2566 กลุ่มกิจการได้ซื้อหุ้นของ SAMCO ในสัดส่วนร้อยละ 99.99 เป็นจำนวน 500,000,000 บาท โดยกลุ่มกิจการคาดว่าจะเพิ่มส่วนแบ่งการตลาดและลดค่าใช้จ่ายได้จากการประหยัดเนื่องจากขนาด (economy of scale)

ตารางต่อไปนี้เป็นสรุปสิ่งตอบแทนที่จ่ายซื้อ SAMCO และสินทรัพย์ที่ได้มาและหนี้สินที่รับรู้ ณ วันที่ 18 กันยายน พ.ศ. 2566

	ณ วันที่ซื้อธุรกิจ บาท
มูลค่ายุติธรรมของสิ่งตอบแทนที่จ่ายเพื่อซื้อเงินลงทุน	500,000,000
<u>หัก</u> มูลค่ายุติธรรมของสินทรัพย์ที่รับรู้และหนี้สินที่รับมา	(322,151,936)
ค่าความนิยม	177,848,064
มูลค่าของสินทรัพย์ที่รับรู้และหนี้สินที่รับมา	
	มูลค่ายุติธรรม บาท
เงินสดและรายการเทียบเท่าเงินสด	31,224,486
ลูกหนี้การค้าและลูกหนี้หมุนเวียนอื่น	160,167,466
สินทรัพย์ที่เกิดจากสัญญา	52,167,378
สินค้าคงเหลือ	15,156,429
เงินฝากธนาคารที่ติดภาระค้ำประกัน	72,412,732
ที่ดิน อาคารและอุปกรณ์	47,831,179
สินทรัพย์ไม่มีตัวตน	170,651,579
สินทรัพย์สิทธิการใช้	127,037,849
สินทรัพย์ภาษีเงินได้รอตัดบัญชี	12,884,877
สินทรัพย์อื่น	64,445,403
เจ้าหนี้การค้าและเจ้าหนี้หมุนเวียนอื่น	126,481,618
ภาระผูกพันผลประโยชน์พนักงาน	95,893,289
เงินกู้ยืมจากสถาบันการเงิน	41,536,543
เงินกู้ยืมระยะสั้นจากบุคคลที่เกี่ยวข้องกัน	20,000,000
เงินกู้ยืมระยะสั้นจากกิจการอื่น	10,930,218
หนี้สินที่เกิดจากสัญญา	700,000
หนี้สินตามสัญญาเช่า	113,984,994
ประมาณหนี้สินจากการรื้อถอน	3,382,013
หนี้สินอื่น	18,885,431
มูลค่ายุติธรรมของสินทรัพย์สุทธิที่ได้รับ	322,185,272
<u>หัก</u> ส่วนได้เสียที่ไม่มีอำนาจควบคุม	(33,336)
มูลค่ายุติธรรมของสินทรัพย์สุทธิที่ระบุได้สุทธิ	322,151,936
ค่าความนิยม	177,848,064



บริษัท สกาย ไอซีที จำกัด (มหาชน)

หมายเหตุประกอบข้อมูลทางการเงินระหว่างกาลแบบย่อ (ยังไม่ได้ตรวจสอบ)

สำหรับรอบระยะเวลาหกเดือนสิ้นสุดวันที่ 30 มิถุนายน พ.ศ. 2568

สิ่งตอบแทนที่จ่าย - กระแสเงินสดจ่าย

	บาท
เงินสดจ่ายเพื่อซื้อบริษัทย่อยสุทธิจากเงินสดที่ได้มา	
สิ่งตอบแทนจ่ายเป็นเงินสด	500,000,000
<u>หัก</u> ยอดคงเหลือที่ได้มาในบริษัทย่อย	
- เงินสด	(31,224,486)
เงินสดจ่ายสุทธิ - กิจกรรมลงทุน	468,775,514

กลุ่มกิจการเลือกที่จะวัดมูลค่าส่วนได้เสียที่ไม่มีอำนาจควบคุมด้วยวิธีมูลค่าของสินทรัพย์สุทธิที่ระบุได้ของบริษัทย่อยที่ซื้อมาตามสัดส่วนความเป็นเจ้าของ

ในระหว่างไตรมาส 3 ของปี พ.ศ. 2567 กลุ่มกิจการได้ดำเนินการคำนวณหามูลค่ายุติธรรมของสินทรัพย์สุทธิที่ได้มาของ SAMCO และได้ปันส่วนต้นทุนการรวมธุรกิจเสร็จสิ้นแล้ว โดยมูลค่ายุติธรรมของสินทรัพย์สุทธิที่ระบุได้ส่วนใหญ่ประกอบด้วยมูลค่ายุติธรรมของสินทรัพย์ไม่มีตัวตน สิทธิประโยชน์การใช้ และภาษีเงินได้รอการตัดบัญชี กลุ่มกิจการได้ปรับปรุงมูลค่ายุติธรรมของสินทรัพย์สุทธิที่ได้มาและเปิดเผยผลกระทบต่อข้อมูลทางการเงินรวมสำหรับรอบระยะเวลาสิ้นสุดวันที่ 30 มิถุนายน พ.ศ. 2567 ในหมายเหตุ 3

บริษัท สกาย ซีซี จำกัด ("SKY CC")

เมื่อวันที่ 30 สิงหาคม พ.ศ. 2567 บริษัทได้ซื้อหุ้นของ SKY CC ในสัดส่วนร้อยละ 45 เป็นจำนวนเงิน 102,407,151 บาท โดยบริษัทคาดว่า จะนำเทคโนโลยีสมัยใหม่เข้ามาเพื่อเพิ่มขีดความสามารถในการแข่งขันของบริษัทในระดับสากลได้มากยิ่งขึ้น

ตารางต่อไปนี้เป็นสรุปสิ่งตอบแทนที่จ่ายซื้อ SKY CC และสินทรัพย์ที่ได้มาและหนี้สินที่รับรู้ ณ วันที่ 30 สิงหาคม พ.ศ. 2567

	ณ วันที่ซื้อธุรกิจ
	บาท
มูลค่ายุติธรรมของสิ่งตอบแทนที่จ่ายเพื่อซื้อเงินลงทุน	102,407,151
<u>หัก</u> มูลค่ายุติธรรมของสินทรัพย์ที่รับรู้และหนี้สินที่รับมา	(42,218,566)
ค่าความนิยม	60,188,585

7.0  
**SIC**

บริษัท สกาย ไอซีที จำกัด (มหาชน)

หมายเหตุประกอบข้อมูลทางการเงินระหว่างกาลแบบย่อ (ยังไม่ได้ตรวจสอบ)

สำหรับรอบระยะเวลาหกเดือนสิ้นสุดวันที่ 30 มิถุนายน พ.ศ. 2568

มูลค่าที่รับรู้ ณ วันที่ซื้อสำหรับสินทรัพย์ที่รับรู้และหนี้สินที่รับมา

	มูลค่ายุติธรรม บาท
เงินสดและรายการเทียบเท่าเงินสด	4,092,576
ลูกหนี้การค้าและลูกหนี้หมุนเวียนอื่น	125,843,367
สินทรัพย์ที่เกิดจากสัญญา	74,195,390
ที่ดิน อาคารและอุปกรณ์	19,619,593
สินทรัพย์ไม่มีตัวตน	31,917,047
สินทรัพย์สิทธิการใช้	17,037,782
สินทรัพย์อื่น	6,729,666
เงินเบิกเกินบัญชี	723,812
เจ้าหนี้การค้าและเจ้าหนี้หมุนเวียนอื่น	59,227,981
ภาระผูกพันผลประโยชน์พนักงาน	16,165,394
เงินกู้ยืมระยะสั้นจากกิจการอื่น	81,000,000
หนี้สินตามสัญญาเช่า	17,255,333
หนี้สินภาษีเงินได้รอตัดบัญชี	1,739,209
หนี้สินอื่น	9,504,657
มูลค่าตามบัญชีสุทธิ	93,819,035
หัก ส่วนได้เสียที่ไม่มีอำนาจควบคุม	(51,600,469)
สินทรัพย์สุทธิที่ระบุได้สุทธิ	42,218,566
ค่าความนิยม (หมายเหตุ 16)	60,188,585
สิ่งตอบแทนที่จ่าย - กระแสเงินสดจ่าย	
	บาท
เงินสดจ่ายเพื่อซื้อบริษัทย่อยสุทธิจากเงินสดที่ได้มา	
สิ่งตอบแทนจ่ายเป็นเงินสด	102,407,151
หัก ยอดคงเหลือที่ได้มาในบริษัทย่อย	
- เงินสด	(4,092,576)
- เงินเบิกเกินบัญชี	723,812
เงินสดจ่ายสุทธิ - กิจกรรมลงทุน	99,038,387

กลุ่มกิจการเลือกที่จะวัดมูลค่าส่วนได้เสียที่ไม่มีอำนาจควบคุมด้วยวิธีมูลค่าของสินทรัพย์สุทธิที่ระบุได้ของบริษัทย่อยที่ซื้อตามสัดส่วนความเป็นเจ้าของ

ในระหว่างไตรมาส 2 ของปี พ.ศ. 2568 กลุ่มกิจการได้ดำเนินการคำนวณหามูลค่ายุติธรรมของสินทรัพย์สุทธิที่ได้มาของ SKY CC และได้บันทึงบัญชีต้นทุนการรวมธุรกิจเสร็จสิ้นแล้ว โดยมูลค่ายุติธรรมของสินทรัพย์สุทธิที่ระบุได้ส่วนใหญ่ประกอบด้วยมูลค่ายุติธรรมของสินทรัพย์ไม่มีตัวตน และภาษีเงินได้รอตัดบัญชี กลุ่มกิจการได้ปรับปรุงมูลค่ายุติธรรมของสินทรัพย์สุทธิที่ได้มาและเปิดเผยผลกระทบต่องบฐานะการเงินรวม ณ วันที่ 31 ธันวาคม พ.ศ. 2567 ในหมายเหตุ 3



บริษัท สกาย ไอซีที จำกัด (มหาชน)

หมายเหตุประกอบข้อมูลทางการเงินระหว่างกาลแบบย่อ (ยังไม่ได้ตรวจสอบ)

สำหรับรอบระยะเวลาหกเดือนสิ้นสุดวันที่ 30 มิถุนายน พ.ศ. 2568

บริษัท สกาย เอไอ จำกัด ("SKY AI")

เมื่อวันที่ 2 พฤษภาคม พ.ศ. 2568 บริษัทได้ซื้อหุ้นของ SKY AI ในสัดส่วนร้อยละ 60 โดยบริษัทออกหุ้นสามัญเพิ่มทุนจำนวน 900,000 หุ้น ในราคาเสนอขาย 20 บาทต่อหุ้น คิดเป็นมูลค่าทั้งสิ้น 36,000,000 บาท เพื่อชำระค่าตอบแทนสำหรับการซื้อหุ้น

ตารางต่อไปนี้แสดงสรุปสิ่งตอบแทนที่จ่ายซื้อ SKY AI และสินทรัพย์ที่ได้มาและหนี้สินที่จะรับรู้ ณ วันที่ 2 พฤษภาคม พ.ศ. 2568

	ณ วันที่ซื้อธุรกิจ บาท
มูลค่ายุติธรรมของสิ่งตอบแทนที่จ่ายเพื่อซื้อเงินลงทุน	36,000,000
หัก มูลค่าตามบัญชีของสินทรัพย์สุทธิที่ได้รับ (อยู่ระหว่างการประมาณการมูลค่ายุติธรรม)	(7,188,119)
ส่วนต่างมูลค่าการซื้อ	28,811,881

มูลค่าที่รับรู้ ณ วันที่ซื้อสำหรับสินทรัพย์ที่รับรู้และหนี้สินที่รับมา

	ณ วันที่ซื้อธุรกิจ บาท
เงินสดและรายการเทียบเท่าเงินสด	6,157,443
ลูกหนี้การค้าและลูกหนี้หมุนเวียนอื่น	31,777,738
สินทรัพย์ที่เกิดจากสัญญา	10,894,241
เงินฝากธนาคารที่ติดภาระค้ำประกัน	9,817,637
ที่ดิน อาคารและอุปกรณ์	3,874,009
สินทรัพย์ไม่มีตัวตน	5,047
สินทรัพย์สิทธิการใช้	588,030
สินทรัพย์ภาษีเงินได้รอตัดบัญชี	3,289,552
สินทรัพย์อื่น	4,153,407
เจ้าหนี้การค้าและเจ้าหนี้หมุนเวียนอื่น	12,569,297
หนี้สินที่เกิดจากสัญญา	18,955,852
เงินกู้ยืมระยะสั้นจากกิจการอื่น	8,000,000
ภาระผูกพันผลประโยชน์พนักงาน	16,423,405
หนี้สินตามสัญญาเช่า	615,275
หนี้สินอื่น	2,013,078
มูลค่าตามบัญชีสุทธิ	11,980,197
หัก ส่วนได้เสียที่ไม่มีอำนาจควบคุม	(4,792,078)
สินทรัพย์สุทธิที่ระบุได้สุทธิ	7,188,119
ค่าความนิยม (หมายเหตุ 16)	28,811,881

SKY

บริษัท สกาย ไอซีที จำกัด (มหาชน)

หมายเหตุประกอบข้อมูลทางการเงินระหว่างกาลแบบย่อ (ยังไม่ได้ตรวจสอบ)

สำหรับรอบระยะเวลาหกเดือนสิ้นสุดวันที่ 30 มิถุนายน พ.ศ. 2568

สิ่งตอบแทนที่จ่าย - กระแสเงินสดจ่าย

	บาท
เงินสดจ่ายเพื่อซื้อบริษัทย่อยสุทธิจากเงินสดที่ได้มา	
สิ่งตอบแทนจ่ายเป็นเงินสด	-
หัก ยอดคงเหลือที่ได้มาในบริษัทย่อย	
- เงินสด	(6,157,443)
เงินสดรับสุทธิ - กิจกรรมลงทุน	(6,157,443)

สินทรัพย์สุทธิที่ได้มาจากการซื้อเงินลงทุนใน SKY AI ที่แสดงข้างต้นเป็นมูลค่าตามบัญชี ณ วันที่ซื้อเงินลงทุน กลุ่มกิจการอยู่ระหว่างการประเมินมูลค่ายุติธรรมของสินทรัพย์และหนี้สินที่มีตัวตนและไม่มีตัวตน และจะปรับปรุงสินทรัพย์และหนี้สินให้เป็นมูลค่ายุติธรรม ผลต่างระหว่างมูลค่าตามบัญชีสุทธิกับมูลค่ายุติธรรมจะนำไปปรับปรุงกับค่าความนิยม

## 28 เหตุการณ์ภายหลังวันที่ในรายงาน

เมื่อวันที่ 21 กรกฎาคม พ.ศ. 2568 ที่ประชุมวิสามัญผู้ถือหุ้นของ METTHIER ซึ่งเป็นบริษัทย่อย ครั้งที่ 2/2568 มีมติอนุมัติการเพิ่มทุนจดทะเบียนจำนวน 250,000,000 บาท โดยการออกหุ้นสามัญเพิ่มทุนจำนวน 2,500,000 หุ้น มูลค่าที่ตราไว้หุ้นละ 100 บาท ทำให้ทุนจดทะเบียนเพิ่มจาก 360,000,000 บาท เป็นทุนจดทะเบียน 610,000,000 บาท โดย METTHIER ได้จดทะเบียนเพิ่มทุนกับกรมพัฒนาธุรกิจการค้าแล้วในเดือนกรกฎาคม พ.ศ. 2568

## 29 การอนุมัติข้อมูลทางการเงิน

ข้อมูลทางการเงินรวมและข้อมูลทางการเงินเฉพาะกิจการระหว่างกาลได้รับอนุมัติจากคณะกรรมการบริษัทเมื่อวันที่ 14 สิงหาคม พ.ศ. 2568