

บริษัท สกาย ไอซีที จำกัด (มหาชน)

ข้อมูลทางการเงินรวมและข้อมูลทางการเงินเฉพาะกิจการระหว่างกาล
วันที่ 30 กันยายน พ.ศ. 2567



รายงานการสอบทานข้อมูลทางการเงินระหว่างกาลโดยผู้สอบบัญชีรับอนุญาต

เสนอผู้ถือหุ้นและคณะกรรมการของบริษัท สกาย ไอซีที จำกัด (มหาชน)

ข้าพเจ้าได้สอบทานข้อมูลทางการเงินรวมระหว่างกาลของบริษัท สกาย ไอซีที จำกัด (มหาชน) และบริษัทย่อย และข้อมูลทางการเงินเฉพาะกิจการระหว่างกาลของบริษัท สกาย ไอซีที จำกัด (มหาชน) ซึ่งประกอบด้วย งบฐานะการเงินรวมและงบฐานะการเงินเฉพาะกิจการ ณ วันที่ 30 กันยายน พ.ศ. 2567 งบกำไรขาดทุนเบ็ดเสร็จรวมและงบกำไรขาดทุนเบ็ดเสร็จเฉพาะกิจการสำหรับงวดสามเดือนและเก้าเดือนสิ้นสุดวันเดียวกัน งบการเปลี่ยนแปลงส่วนของผู้ถือหุ้นรวมและงบการเปลี่ยนแปลงส่วนของผู้ถือหุ้นเฉพาะกิจการ รวมถึงงบกระแสเงินสดรวมและงบกระแสเงินสดเฉพาะกิจการสำหรับงวดเก้าเดือนสิ้นสุดวันเดียวกัน และหมายเหตุประกอบข้อมูลทางการเงินระหว่างกาลแบบย่อ ซึ่งผู้บริหารของกิจการเป็นผู้รับผิดชอบในการจัดทำและนำเสนอข้อมูลทางการเงินรวมและข้อมูลทางการเงินเฉพาะกิจการระหว่างกาลนี้ตามมาตรฐานการบัญชี ฉบับที่ 34 เรื่อง การรายงานทางการเงินระหว่างกาล ส่วนข้าพเจ้าเป็นผู้รับผิดชอบในการให้ข้อสรุปเกี่ยวกับข้อมูลทางการเงินรวมและข้อมูลทางการเงินเฉพาะกิจการระหว่างกาลดังกล่าวจากผลการสอบทานของข้าพเจ้า

ขอบเขตการสอบทาน

ข้าพเจ้าได้ปฏิบัติตามสอบทานตามมาตรฐานงานสอบทาน รหัส 2410 "การสอบทานข้อมูลทางการเงินระหว่างกาลโดยผู้สอบบัญชีรับอนุญาตของกิจการ" การสอบทานข้อมูลทางการเงินระหว่างกาลประกอบด้วย การใช้วิธีการสอบตามบุคคลากร ซึ่งส่วนใหญ่เป็นผู้รับผิดชอบด้านการเงินและบัญชี และการวิเคราะห์เปรียบเทียบและวิธีการสอบทานอื่น การสอบทานนี้มีขอบเขตจำกัดกว่าการตรวจสอบตามมาตรฐานการสอบบัญชีทำให้ข้าพเจ้าไม่สามารถได้ความเชื่อมั่นว่าจะพบเรื่องที่มีนัยสำคัญทั้งหมด ซึ่งอาจจะพบได้จากการตรวจสอบ ดังนั้นข้าพเจ้าจึงไม่อาจแสดงความเห็นต่อข้อมูลทางการเงินระหว่างกาลที่สอบทานได้

ข้อสรุป

ข้าพเจ้าไม่พบสิ่งที่เป็นเหตุให้เชื่อว่าข้อมูลทางการเงินรวมและข้อมูลทางการเงินเฉพาะกิจการระหว่างกาลดังกล่าวไม่ได้จัดทำขึ้นตามมาตรฐานการบัญชี ฉบับที่ 34 เรื่อง การรายงานทางการเงินระหว่างกาล ในสาระสำคัญจากการสอบทานของข้าพเจ้า

บริษัท ไพรซ์วอเตอร์เฮาส์คูเปอร์ส เอบีเอส จำกัด

นันทิกา ลิ้มวิริยะเลิศ

ผู้สอบบัญชีรับอนุญาตเลขที่ 7358

กรุงเทพมหานคร


13 พฤศจิกายน พ.ศ. 2567

หมายเหตุ	ข้อมูลทางการเงินรวม		ข้อมูลทางการเงินเฉพาะกิจการ	
	(ปรับปรุงใหม่)		ยังไม่ได้ตรวจสอบ 30 กันยายน พ.ศ. 2567	ตรวจสอบแล้ว 31 ธันวาคม พ.ศ. 2566
	ยังไม่ได้ตรวจสอบ 30 กันยายน พ.ศ. 2567	ตรวจสอบแล้ว 31 ธันวาคม พ.ศ. 2566		
บาท	บาท	บาท	บาท	
สินทรัพย์				
สินทรัพย์หมุนเวียน				
เงินสดและรายการเทียบเท่าเงินสด	98,438,163	479,607,108	40,399,495	361,663,826
สินทรัพย์ทางการเงินที่วัดมูลค่าด้วยราคาทุนตัดจำหน่าย	31,869,570	4,596,306	31,235,584	4,220,744
ลูกหนี้การค้าและลูกหนี้หมุนเวียนอื่น	9 706,129,155	771,549,502	277,606,811	408,840,211
สินทรัพย์ที่เกิดจากสัญญา - หมุนเวียน	10 2,368,302,163	2,129,560,428	1,635,187,967	1,691,248,474
ส่วนของลูกหนี้ตามสัญญาเช่าเงินทุน ที่ถึงกำหนดรับชำระภายในหนึ่งปี	29,139,108	11,650,128	12,523,372	11,650,128
ส่วนของเงินให้กู้ยืมระยะยาวแก่กิจการที่เกี่ยวข้องกัน ที่ถึงกำหนดรับชำระภายในหนึ่งปี	21 -	-	18,000,000	24,000,000
เงินให้กู้ยืมระยะสั้นแก่กิจการที่เกี่ยวข้องกัน	21 -	-	77,914,000	-
ส่วนของสินทรัพย์อนุพันธ์ที่ถึงกำหนดไถ่ถอนภายในหนึ่งปี	478,945	12,626,542	478,945	12,626,542
สินค้าคงเหลือ	105,335,519	93,155,483	30,630,234	38,600,412
เงินจ่ายล่วงหน้าโครงการ	676,670,801	573,355,940	604,395,583	522,393,529
สินทรัพย์หมุนเวียนอื่น	110,629,450	144,452,797	58,681,603	93,866,321
รวมสินทรัพย์หมุนเวียน	4,126,992,874	4,220,554,234	2,787,053,594	3,169,110,187
สินทรัพย์ไม่หมุนเวียน				
เงินฝากธนาคารที่ติดภาวะค้ำประกัน	473,309,088	370,758,889	251,528,155	206,311,727
ลูกหนี้ตามสัญญาเช่าเงินทุน	53,742,043	37,640,830	28,136,078	37,640,830
เงินลงทุนในบริษัทย่อย	11 -	-	820,412,415	645,024,189
เงินลงทุนในบริษัทร่วม	11 959,324,836	918,902,386	436,216,697	422,226,697
เงินลงทุนในการร่วมค้า	11 736,932,345	596,538,511	433,954,979	433,954,979
สินทรัพย์ทางการเงินที่วัดมูลค่าด้วยวิธีธรรม				
ผ่านกำไรขาดทุนเบ็ดเสร็จ	6 200,000	200,000	-	-
สินทรัพย์ทางการเงินที่วัดมูลค่าด้วยวิธีธรรมผ่านกำไรขาดทุน	6, 8 77,164,800	170,140,250	77,164,800	170,140,250
เงินให้กู้ยืมระยะยาวแก่กิจการที่เกี่ยวข้องกัน	21 -	-	132,000,000	326,000,000
สินทรัพย์อนุพันธ์	-	7,862,451	-	7,862,451
สินทรัพย์ที่เกิดจากสัญญา - ไม่หมุนเวียน	10 1,821,288,605	2,144,377,843	1,817,762,901	2,125,052,471
ที่ดิน อาคารและอุปกรณ์	12 2,068,510,545	1,867,815,635	1,776,947,485	1,570,226,597
สินทรัพย์สิทธิการใช้	13 185,193,258	628,210,834	71,579,046	471,534,357
สินทรัพย์ไม่มีตัวตน	12 227,120,853	192,289,573	29,840,333	20,525,635
ค่าความนิยม	14 330,338,658	265,653,071	-	-
สินทรัพย์ภาษีเงินได้รอการตัดบัญชี	55,450,887	74,991,319	14,775,724	12,568,327
สินทรัพย์ไม่หมุนเวียนอื่น	98,047,579	18,197,705	87,550,867	7,607,703
รวมสินทรัพย์ไม่หมุนเวียน	7,086,623,497	7,293,579,297	5,977,869,480	6,456,676,213
รวมสินทรัพย์	11,213,616,371	11,514,133,531	8,764,923,074	9,625,786,400

หมายเหตุประกอบข้อมูลทางการเงินเป็นส่วนหนึ่งของข้อมูลทางการเงินระหว่างกาลนี้



	ข้อมูลทางการเงินรวม		ข้อมูลทางการเงินเฉพาะกิจการ		
	(ปรับปรุงใหม่)		ยังไม่ได้ตรวจสอบ 30 กันยายน พ.ศ. 2567	ตรวจสอบแล้ว 31 ธันวาคม พ.ศ. 2566	
	ยังไม่ได้ตรวจสอบ 30 กันยายน พ.ศ. 2567	ตรวจสอบแล้ว 31 ธันวาคม พ.ศ. 2566			
หมายเหตุ	บาท	บาท	บาท	บาท	
หนี้สินและส่วนของผู้ถือหุ้น					
หนี้สินหมุนเวียน					
เงินเบิกเกินบัญชี		25,606,800	-	8,481,863	-
เงินกู้ยืมระยะสั้นจากสถาบันการเงิน		1,025,551,279	973,972,120	523,876,705	652,829,145
เงินกู้ยืมระยะสั้นจากกิจการหรือบุคคลที่เกี่ยวข้องกัน	21	10,500,000	20,000,000	4,000,000	4,000,000
เงินกู้ยืมระยะสั้นจากกิจการอื่น		63,008,278	26,300,243	-	-
เจ้าหนี้การค้าและเจ้าหนี้หมุนเวียนอื่น	15	875,290,864	680,566,298	358,041,920	373,895,259
หนี้สินที่เกิดจากสัญญา - หมุนเวียน		153,957,967	266,011,883	92,138,881	153,695,972
ส่วนของหนี้สินอนุพันธ์ที่ถึงกำหนดไถ่ถอนภายในหนึ่งปี	6	8,395,667	552,489	8,395,667	552,489
ส่วนของเงินกู้ยืมระยะยาวจากสถาบันการเงิน					
ที่ถึงกำหนดชำระภายในหนึ่งปี	16	1,114,636,870	696,598,536	1,042,425,430	686,398,536
ส่วนของหุ้นกู้ที่ถึงกำหนดภายในหนึ่งปี	17	399,248,852	155,603,234	399,248,852	155,603,234
ส่วนของหนี้สินตามสัญญาเช่าที่ถึงกำหนดชำระ					
ภายในหนึ่งปี	18	44,319,907	252,863,160	15,465,858	223,031,668
ภาษีเงินได้นิติบุคคลค้างจ่าย		-	15,507,145	-	-
ประมาณการหนี้สินจากการรับประกัน		13,843,586	15,491,208	11,652,190	13,823,938
หนี้สินหมุนเวียนอื่น		102,155,552	89,386,142	34,135,934	26,645,387
รวมหนี้สินหมุนเวียน		3,836,515,622	3,192,852,458	2,497,863,100	2,290,475,628
หนี้สินไม่หมุนเวียน					
หนี้สินที่เกิดจากสัญญา - ไม่หมุนเวียน		9,354,260	13,783,751	5,793,297	7,508,184
หุ้นกู้	17	-	397,621,949	-	397,621,949
หนี้สินอนุพันธ์	6	90,311,342	30,997,761	90,311,342	30,997,761
เงินกู้ยืมระยะยาวจากสถาบันการเงิน	16	1,829,048,225	2,726,790,446	1,758,958,186	2,720,590,446
หนี้สินตามสัญญาเช่า	18	136,383,702	165,377,053	52,911,685	53,195,303
หนี้สินภาษีเงินได้รอการตัดบัญชี		133,228,993	145,015,527	-	-
ภาระผูกพันผลประโยชน์พนักงาน		146,594,251	123,981,434	9,602,430	8,125,278
ประมาณการหนี้สินจากการรื้อถอน		3,884,634	3,818,714	210,120	210,120
หนี้สินไม่หมุนเวียนอื่น		5,036,054	2,332,770	-	-
รวมหนี้สินไม่หมุนเวียน		2,353,841,461	3,609,719,405	1,917,787,060	3,218,249,041
รวมหนี้สิน		6,190,357,083	6,802,571,863	4,415,650,160	5,508,724,669



SIO

บริษัท สกาย ไอซีที จำกัด (มหาชน)

งบฐานะการเงิน

ณ วันที่ 30 กันยายน พ.ศ. 2567

	ข้อมูลทางการเงินรวม		ข้อมูลทางการเงินเฉพาะกิจการ	
	(ปรับปรุงใหม่)		ยังไม่ได้ตรวจสอบ	ตรวจสอบแล้ว
	ยังไม่ได้ตรวจสอบ	ตรวจสอบแล้ว		
	30 กันยายน พ.ศ. 2567	31 ธันวาคม พ.ศ. 2566	30 กันยายน พ.ศ. 2567	31 ธันวาคม พ.ศ. 2566
หมายเหตุ	บาท	บาท	บาท	บาท
หนี้สินและส่วนของผู้ถือหุ้น (ต่อ)				
ส่วนของผู้ถือหุ้น				
ทุนเรือนหุ้น	20			
ทุนจดทะเบียน				
หุ้นสามัญจำนวน 715,479,904 หุ้น				
มูลค่าที่ตราไว้หุ้นละ 0.50 บาท	357,739,952	357,739,952	357,739,952	357,739,952
ทุนที่ออกและชำระแล้วเติมมูลค่า				
หุ้นสามัญจำนวน 715,479,904 หุ้น				
มูลค่าที่ชำระแล้วหุ้นละ 0.50 บาท	357,739,952	357,739,952	357,739,952	357,739,952
ส่วนเกินมูลค่าหุ้น	20	3,037,404,360	3,037,404,360	3,037,404,360
สำรองจากการจ่ายโดยใช้หุ้นเป็นเกณฑ์	22	55,739,150	33,807,267	5,973,183
สำรองสำหรับหุ้นทุนซื้อคืน	22	(11,738,272)	-	(11,738,272)
กำไรสะสม				
จัดสรรแล้ว - ทุนสำรองตามกฎหมาย		35,773,996	35,773,996	35,773,996
ยังไม่ได้จัดสรร		1,614,782,808	1,277,745,846	995,985,613
องค์ประกอบอื่นของส่วนของผู้ถือหุ้น		(130,703,953)	(67,245,658)	(71,865,918)
รวมส่วนของผู้เป็นเจ้าของของบริษัทใหญ่		4,958,998,041	4,675,225,763	4,349,272,914
ส่วนได้เสียที่ไม่มีอำนาจควบคุม		64,261,247	36,335,905	-
รวมส่วนของผู้ถือหุ้น		5,023,259,288	4,711,561,668	4,349,272,914
รวมหนี้สินและส่วนของผู้ถือหุ้น		11,213,616,371	11,514,133,531	8,764,923,074
				9,625,786,400

หมายเหตุประกอบข้อมูลทางการเงินเป็นส่วนหนึ่งของข้อมูลทางการเงินระหว่างกาลนี้

P.O
SIO

SKY ICT PUBLIC COMPANY LIMITED

บริษัท สกาย ไอซีที จำกัด (มหาชน)

งบกำไรขาดทุนเบ็ดเสร็จ (ยังไม่ได้ตรวจสอบ)

สำหรับรอบระยะเวลาสามเดือนสิ้นสุดวันที่ 30 กันยายน พ.ศ. 2567

หมายเหตุ	ข้อมูลทางการเงินรวม		ข้อมูลทางการเงินเฉพาะกิจการ	
	(ปรับปรุงใหม่)			
	30 กันยายน พ.ศ. 2567	30 กันยายน พ.ศ. 2566	30 กันยายน พ.ศ. 2567	30 กันยายน พ.ศ. 2566
	บาท	บาท	บาท	บาท
รายได้				
รายได้จากการจำหน่ายและวางระบบแบบเบ็ดเสร็จ	329,446,595	292,758,854	58,449,994	12,902,321
รายได้จากการขาย	802,383	29,766,617	-	26,420,000
รายได้จากการให้บริการ	1,378,438,720	757,477,984	743,716,654	608,917,137
รวมรายได้	1,708,687,698	1,080,003,455	802,166,648	648,239,458
ต้นทุน				
ต้นทุนจากการจำหน่ายและวางระบบแบบเบ็ดเสร็จ	(276,481,924)	(196,147,171)	(53,213,625)	(6,825,152)
ต้นทุนขาย	(157,803)	(21,913,906)	-	(21,643,017)
ต้นทุนบริการ	(1,121,110,471)	(570,664,114)	(550,731,281)	(448,295,309)
รวมต้นทุน	(1,397,750,198)	(788,725,191)	(603,944,906)	(476,763,478)
กำไรขั้นต้น	310,937,500	291,278,264	198,221,742	171,475,980
รายได้อื่น 21 ก)	5,950,853	4,199,853	95,580,630	6,387,191
กำไร(ขาดทุน)อื่น - สุทธิ 8	(6,132,321)	11,525,929	(6,119,783)	11,126,008
ค่าใช้จ่ายในการขาย	(51,162,137)	(33,013,901)	(13,255,668)	(14,744,662)
ค่าใช้จ่ายในการบริหาร	(109,137,116)	(79,837,908)	(60,976,549)	(50,545,306)
ต้นทุนทางการเงิน	(69,245,280)	(76,000,639)	(57,266,374)	(70,017,475)
ส่วนแบ่งกำไรจากเงินลงทุนในบริษัทร่วมและ				
การร่วมค้าตามวิธีส่วนได้เสีย	63,426,290	45,683,126	-	-
กำไรก่อนภาษีเงินได้	144,637,789	163,834,724	156,183,998	53,681,736
ค่าใช้จ่ายภาษีเงินได้	(33,654,513)	(35,368,908)	(10,538,329)	(6,670,143)
กำไรสำหรับรอบระยะเวลา	110,983,276	128,465,816	145,645,669	47,011,593

หมายเหตุประกอบข้อมูลทางการเงินเป็นส่วนหนึ่งของข้อมูลทางการเงินระหว่างกาลนี้

A.O. ✓
SIC
SIC ICT PUBLIC COMPANY LIMITED

บริษัท สกาย ไอซีที จำกัด (มหาชน)

งบกำไรขาดทุนเบ็ดเสร็จ (ยังไม่ได้ตรวจสอบ)

สำหรับรอบระยะเวลาสามเดือนสิ้นสุดวันที่ 30 กันยายน พ.ศ. 2567

	ข้อมูลทางการเงินรวม		ข้อมูลทางการเงินเฉพาะกิจการ	
	(ปรับปรุงใหม่)			
	30 กันยายน พ.ศ. 2567 บาท	30 กันยายน พ.ศ. 2566 บาท	30 กันยายน พ.ศ. 2567 บาท	30 กันยายน พ.ศ. 2566 บาท
กำไรขาดทุนเบ็ดเสร็จอื่น:				
รายการที่จะไม่จัดประเภทรายการใหม่ไปยัง กำไรหรือขาดทุนในภายหลัง				
ส่วนแบ่งกำไรขาดทุนเบ็ดเสร็จอื่นของกิจการร่วมค้า ตามวิธีส่วนได้เสีย - สุทธิจากภาษี				
- การวัดมูลค่าใหม่ของภาระผูกพัน ผลประโยชน์พนักงานสุทธิจากภาษีเงินได้	245,672	(179,492)	-	-
รวมรายการที่จะไม่จัดประเภทรายการใหม่ไปยัง กำไรหรือขาดทุนในภายหลัง	245,672	(179,492)	-	-
รายการที่จะจัดประเภทรายการใหม่ไปยัง กำไรหรือขาดทุนในภายหลัง				
การบ่อนักความเสี่ยงในกระแสเงินสด	(353,396,885)	57,210,873	(353,396,885)	57,210,873
ต้นทุนสำรองการบ่อนักความเสี่ยง	108,861,752	(4,166,767)	108,861,752	(4,166,767)
ภาษีเงินได้ของรายการที่จะจัดประเภท รายการใหม่ไปยังกำไรหรือขาดทุนในภายหลัง	48,907,026	(10,608,821)	48,907,026	(10,608,821)
รวมรายการที่จะจัดประเภทรายการใหม่ไปยัง กำไรหรือขาดทุนในภายหลัง	(195,628,107)	42,435,285	(195,628,107)	42,435,285
กำไรขาดทุนเบ็ดเสร็จอื่นสำหรับรอบระยะเวลา - สุทธิจากภาษี	(195,382,435)	42,255,793	(195,628,107)	42,435,285
กำไรขาดทุนเบ็ดเสร็จรวมสำหรับรอบระยะเวลา	(84,399,159)	170,721,609	(49,982,438)	89,446,878
การแบ่งปันกำไร(ขาดทุน):				
ส่วนที่เป็นของบริษัทใหญ่	112,689,951	123,218,110	145,645,669	47,011,593
ส่วนที่เป็นของส่วนได้เสียที่ไม่มีอำนาจควบคุม	(1,706,675)	5,247,706	-	-
	110,983,276	128,465,816	145,645,669	47,011,593
การแบ่งปันกำไรขาดทุนเบ็ดเสร็จรวม:				
ส่วนที่เป็นของบริษัทใหญ่	(82,692,484)	165,473,903	(49,982,438)	89,446,878
ส่วนที่เป็นของส่วนได้เสียที่ไม่มีอำนาจควบคุม	(1,706,675)	5,247,706	-	-
	(84,399,159)	170,721,609	(49,982,438)	89,446,878
กำไรต่อหุ้น				
กำไรต่อหุ้นขั้นพื้นฐาน	0.16	0.17	0.20	0.07

หมายเหตุประกอบข้อมูลทางการเงินเป็นส่วนหนึ่งของข้อมูลทางการเงินระหว่างกาลนี้

19.01.22
SIO

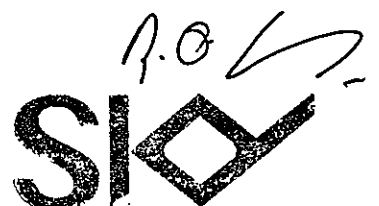
บริษัท สกาย ไอซีที จำกัด (มหาชน)

งบกำไรขาดทุนเบ็ดเสร็จ (ยังไม่ได้ตรวจสอบ)

สำหรับรอบระยะเวลาเก้าเดือนสิ้นสุดวันที่ 30 กันยายน พ.ศ. 2567

หมายเหตุ	ข้อมูลทางการเงินรวม		ข้อมูลทางการเงินเฉพาะกิจการ	
	(ปรับปรุงใหม่)			
	30 กันยายน พ.ศ. 2567	30 กันยายน พ.ศ. 2566	30 กันยายน พ.ศ. 2567	30 กันยายน พ.ศ. 2566
	บาท	บาท	บาท	บาท
รายได้	7			
รายได้จากการจำหน่ายและวางระบบแบบเบ็ดเสร็จ		809,588,373	703,270,138	232,855,288
รายได้จากการขาย		10,125,733	74,629,119	899,760
รายได้จากการให้บริการ		3,892,939,829	2,064,377,139	2,178,415,790
รวมรายได้		4,712,653,935	2,842,276,396	2,412,170,838
ต้นทุน				
ต้นทุนจากการจำหน่ายและวางระบบแบบเบ็ดเสร็จ		(664,836,810)	(530,689,500)	(215,775,079)
ต้นทุนขาย		(6,575,732)	(53,917,739)	(513,417)
ต้นทุนบริการ		(3,088,065,597)	(1,462,666,858)	(1,573,424,817)
รวมต้นทุน		(3,759,478,139)	(2,047,274,097)	(1,789,713,313)
กำไรขั้นต้น		953,175,796	795,002,299	622,457,525
รายได้อื่น	21 ก)	17,163,315	6,796,643	190,577,559
กำไร(ขาดทุน)อื่น - สุทธิ	8	(46,830,877)	5,696,142	(46,326,769)
ค่าใช้จ่ายในการขาย		(134,452,206)	(93,184,414)	(59,241,194)
ค่าใช้จ่ายในการบริหาร		(368,565,895)	(250,387,858)	(189,116,637)
ต้นทุนทางการเงิน		(221,059,277)	(223,082,764)	(188,259,209)
ส่วนแบ่งกำไรจากเงินลงทุนในบริษัทร่วมและ				
การร่วมค้าตามวิธีส่วนได้เสีย	11	197,746,804	150,928,409	-
กำไรก่อนภาษีเงินได้		397,177,660	391,768,457	330,091,275
ค่าใช้จ่ายภาษีเงินได้	19	(66,170,708)	(60,217,047)	(28,656,708)
กำไรสำหรับรอบระยะเวลา		331,006,952	331,551,410	301,434,567

หมายเหตุประกอบข้อมูลทางการเงินเป็นส่วนหนึ่งของข้อมูลทางการเงินระหว่างกาลนี้


SKY ICT PUBLIC COMPANY LIMITED

บริษัท สกาย ไอซีที จำกัด (มหาชน)

งบกำไรขาดทุนเบ็ดเสร็จ (ยังไม่ได้ตรวจสอบ)

สำหรับรอบระยะเวลาเก้าเดือนสิ้นสุดวันที่ 30 กันยายน พ.ศ. 2567

	ข้อมูลทางการเงินรวม		ข้อมูลทางการเงินเฉพาะกิจการ	
	(ปรับปรุงใหม่)			
	30 กันยายน พ.ศ. 2567	30 กันยายน พ.ศ. 2566	30 กันยายน พ.ศ. 2567	30 กันยายน พ.ศ. 2566
	บาท	บาท	บาท	บาท
กำไรขาดทุนเบ็ดเสร็จอื่น:				
รายการที่จะไม่จัดประเภทรายการใหม่ไปยัง กำไรหรือขาดทุนในภายหลัง				
ส่วนแบ่งกำไรขาดทุนเบ็ดเสร็จอื่นของกิจการร่วมค้า ตามวิธีส่วนได้เสีย - สุทธิจากภาษี - การวัดมูลค่าใหม่ของภาวะผูกพัน ผลประโยชน์พนักงานสุทธิจากภาษีเงินได้	248,030	(179,492)	-	-
รวมรายการที่จะไม่จัดประเภทรายการใหม่ไปยัง กำไรหรือขาดทุนในภายหลัง	248,030	(179,492)	-	-
รายการที่จะจัดประเภทรายการใหม่ไปยัง กำไรหรือขาดทุนในภายหลัง				
การป้องกันความเสี่ยงในกระแสเงินสด	(158,515,658)	138,829,104	(158,515,658)	138,829,104
ต้นทุนสำรองการป้องกันความเสี่ยง ภาษีเงินได้ของรายการที่จะจัดประเภท รายการใหม่ไปยังกำไรหรือขาดทุนในภายหลัง	79,192,790	19,012,091	79,192,790	19,012,091
	15,864,573	(31,568,239)	15,864,573	(31,568,239)
รวมรายการที่จะจัดประเภทรายการใหม่ไปยัง กำไรหรือขาดทุนในภายหลัง	(63,458,295)	126,272,956	(63,458,295)	126,272,956
กำไรขาดทุนเบ็ดเสร็จอื่นสำหรับรอบระยะเวลา - สุทธิจากภาษี	(63,210,265)	126,093,464	(63,458,295)	126,272,956
กำไรขาดทุนเบ็ดเสร็จรวมสำหรับรอบระยะเวลา	267,796,687	457,644,874	237,976,272	295,203,235
การแบ่งปันกำไร(ขาดทุน):				
ส่วนที่เป็นของบริษัทใหญ่	336,788,932	324,336,413	301,434,567	168,930,279
ส่วนที่เป็นของส่วนได้เสียที่ไม่มีอำนาจควบคุม	(5,781,980)	7,214,997	-	-
	331,006,952	331,551,410	301,434,567	168,930,279
การแบ่งปันกำไรขาดทุนเบ็ดเสร็จรวม:				
ส่วนที่เป็นของบริษัทใหญ่	273,578,667	450,429,877	237,976,272	295,203,235
ส่วนที่เป็นของส่วนได้เสียที่ไม่มีอำนาจควบคุม	(5,781,980)	7,214,997	-	-
	267,796,687	457,644,874	237,976,272	295,203,235

กำไรต่อหุ้น

กำไรต่อหุ้นขั้นพื้นฐาน

0.47

0.49

0.42

0.27

หมายเหตุประกอบข้อมูลทางการเงินเป็นส่วนหนึ่งของข้อมูลทางการเงินระหว่างกาลนี้

บริษัท สกาย โฮลดิ้ง จำกัด (มหาชน)
งบการเปลี่ยนแปลงส่วนของผู้ถือหุ้น
สำหรับรอบระยะเวลาสิ้นสุด ณ วันที่ 30 กันยายน พ.ศ. 2567

ข้อมูลทางการเงินรวม (ยังไม่ได้ตรวจสอบ)

หมายเหตุ	ส่วนของผู้ถือหุ้นของบริษัทใหญ่		กำไรสะสม		การเปลี่ยนแปลง		องค์ประกอบอื่นของส่วนของผู้ถือหุ้น		กำไรขาดทุนเบ็ดเสร็จอื่น		รวมส่วนของผู้ถือหุ้นของบริษัทใหญ่		ส่วนได้เสียที่		รวมส่วนของผู้ถือหุ้นของบริษัทใหญ่
	ส่วนของผู้ถือหุ้นของบริษัทใหญ่		กำไรสะสม		การเปลี่ยนแปลง		องค์ประกอบอื่นของส่วนของผู้ถือหุ้น		กำไรขาดทุนเบ็ดเสร็จอื่น		รวมส่วนของผู้ถือหุ้นของบริษัทใหญ่		ส่วนได้เสียที่		
	บาท	บาท	บาท	บาท	บาท	บาท	บาท	บาท	บาท	บาท	บาท	บาท	บาท	บาท	
ยอดคงเหลือต้นงวดเมื่อวันที่ 1 มกราคม พ.ศ. 2566	312,133,288	1,669,237,748	-	31,213,329	792,066,096	(68,366,129)	226,446,630	(264,070,253)	2,668,660,709	1,626,130	2,670,286,839	-	-	2,670,286,839	
การเปลี่ยนแปลงในส่วนของผู้ถือหุ้นของช่วงเวลา															
เพิ่มทุน	20	45,606,664	1,368,166,612	-	-	-	-	-	1,413,773,276	-	1,413,773,276	-	-	1,413,773,276	
เงินลดบัญชีจากส่วนได้เสียที่ไม่มีอำนาจควบคุม		-	-	-	-	-	-	-	-	-	-	-	-	-	
สำรองสำหรับข้อพิพาทที่เกี่ยวกับส่วนได้เสียที่ไม่มีอำนาจควบคุม		-	-	-	-	-	-	-	-	-	-	-	-	18,959,400	
การเพิ่มขึ้นของส่วนได้เสียที่ไม่มีอำนาจควบคุม		-	-	-	-	-	-	-	-	-	-	-	-	(18,959,400)	
การรวมธุรกิจ		-	-	-	-	(471,906)	-	-	(471,906)	-	(471,906)	-	-	25,473,106	
การจ่ายโดยหุ้นเป็นเกณฑ์		-	1,625,400	-	-	-	-	-	-	-	-	-	-	33,336	
จัดสรรค่าตอบแทนตามกฎหมาย		-	-	-	4,560,667	-	-	-	-	-	-	-	-	1,625,400	
กำไรขาดทุนเบ็ดเสร็จรวมสำหรับรอบระยะเวลา - ตามที่ปรับปรุงใหม่		-	-	-	324,156,921	-	111,063,263	-	450,220,184	-	450,220,184	-	-	450,220,184	
ยอดคงเหลือสิ้นงวดเมื่อวันที่ 30 กันยายน พ.ศ. 2566	357,739,952	3,037,404,360	1,625,400	35,773,996	1,071,662,550	(68,838,035)	337,509,913	(246,860,580)	4,534,017,356	34,347,569	4,568,364,925	-	-	4,568,364,925	
ยอดคงเหลือต้นงวดเมื่อวันที่ 1 มกราคม พ.ศ. 2567															
- ตามที่รายงานไว้เดิม		357,739,952	3,037,404,360	33,807,267	1,286,161,401	(68,838,035)	181,823,501	(190,231,124)	4,683,661,318	36,321,707	4,719,983,025	-	-	4,719,983,025	
ผลกระทบจากการปรับขึ้นค่าเงินบาทในไตรมาสแรกปีงบประมาณ 2567	24	-	-	-	(8,435,555)	-	-	-	(8,435,555)	-	(8,435,555)	-	-	(8,435,555)	
ยอดคงเหลือต้นงวดเมื่อวันที่ 1 มกราคม พ.ศ. 2567		357,739,952	3,037,404,360	33,807,267	1,277,725,846	(68,838,035)	181,823,501	(190,231,124)	4,675,225,763	36,335,905	4,711,561,668	-	-	4,711,561,668	
- ตามที่ปรับปรุงใหม่		357,739,952	3,037,404,360	33,807,267	1,277,725,846	(68,838,035)	181,823,501	(190,231,124)	4,675,225,763	36,335,905	4,711,561,668	-	-	4,711,561,668	
การเปลี่ยนแปลงในส่วนของผู้ถือหุ้นของช่วงเวลา															
การเปลี่ยนแปลงส่วนได้เสียของบริษัทใหญ่ในบริษัทย่อย		-	-	-	-	-	-	-	-	-	-	-	-	(9,970)	
เงินปันผลจ่ายจากบริษัทย่อยให้กับส่วนได้เสียที่ไม่มีอำนาจควบคุม		-	-	-	-	-	-	-	-	-	-	-	-	(12,386,592)	
การรวมธุรกิจ	24	-	-	-	-	-	-	-	(11,738,272)	-	(11,738,272)	-	-	46,104,134	
สำรองสำหรับหุ้นที่ซื้อคืน	22	-	-	-	-	-	-	-	21,931,883	-	21,931,883	-	-	(250)	
การจ่ายโดยหุ้นเป็นเกณฑ์	22	-	-	-	-	-	-	-	-	-	-	-	-	21,931,883	
กำไรขาดทุนเบ็ดเสร็จรวมสำหรับรอบระยะเวลา		-	-	-	337,036,962	-	(126,812,527)	63,354,232	273,578,667	(5,781,980)	267,796,687	-	-	267,796,687	
ยอดคงเหลือสิ้นงวดเมื่อวันที่ 30 กันยายน พ.ศ. 2567		357,739,952	3,037,404,360	55,739,150	1,614,762,808	(68,838,035)	55,010,974	(126,876,692)	4,958,998,041	64,261,247	5,023,259,288	-	-	5,023,259,288	



หมายเหตุประกอบข้อมูลทางการเงินเป็นส่วนหนึ่งของข้อมูลทางการเงินประจำปี


บริษัท สกาย ไอซีที จำกัด (มหาชน)
งบการเปลี่ยนแปลงส่วนของผู้ถือหุ้น

สำหรับรอบระยะเวลาเก้าเดือนสิ้นสุดวันที่ 30 กันยายน พ.ศ. 2567

ข้อมูลทางการเงินเฉพาะกิจการ (ยังไม่ได้ตรวจสอบ)

	หมายเหตุ	องค์ประกอบอื่นของส่วนของผู้ถือหุ้น												
		กำไรสะสม					กำไรขาดทุนเบ็ดเสร็จอื่น							
		ส่วนเกิน	สำรองโดยใช่	สำรองสำหรับ	จัดสรรแล้ว	การป้องกัน	การป้องกัน	ต้นทุนสำรอง	การป้องกัน	รวมส่วนของ	เจ้าของ			
ยอดคงเหลือต้นรอบระยะเวลาวันที่ 1 มกราคม พ.ศ. 2566		312,133,288	1,669,237,748	-	-	31,213,329	517,223,301	226,446,630	(264,070,253)	2,492,184,043				
การเปลี่ยนแปลงในส่วนของผู้ถือหุ้นรอบระยะเวลา														
เพิ่มทุน	20	45,606,664	1,368,166,612	-	-	-	-	-	-	-	-	-	1,413,773,276	
การจ่ายโดยใช้หุ้นเป็นเกณฑ์		-	-	868,575	-	-	-	-	-	-	-	-	868,575	
จัดสรรสำรองตามกฎหมาย		-	-	-	-	4,560,667	(4,560,667)	-	-	-	-	-	-	
กำไรขาดทุนเบ็ดเสร็จรวมสำหรับรอบระยะเวลา		-	-	-	-	168,930,279	111,063,283	15,209,673	(248,860,580)	4,202,029,129				
ยอดคงเหลือสิ้นรอบระยะเวลาวันที่ 30 กันยายน พ.ศ. 2566		357,739,952	3,037,404,360	868,575	-	35,773,996	681,592,913	337,509,913	(248,860,580)	4,202,029,129				
ยอดคงเหลือต้นรอบระยะเวลาวันที่ 1 มกราคม พ.ศ. 2567		357,739,952	3,037,404,360	-	-	35,773,996	694,551,046	181,823,501	(190,231,124)	4,117,061,731				
สำรองสำหรับหุ้นซื้อคืน	22	-	-	-	(11,738,272)	-	-	-	-	(11,738,272)				
สำรองจากการจ่ายโดยใช้หุ้นเป็นเกณฑ์	22	-	-	5,973,183	-	-	-	-	-	5,973,183				
กำไรขาดทุนเบ็ดเสร็จรวมสำหรับรอบระยะเวลา		-	-	-	-	-	301,434,567	(126,812,527)	63,354,232	237,976,272				
ยอดคงเหลือสิ้นรอบระยะเวลาวันที่ 30 กันยายน พ.ศ. 2567		357,739,952	3,037,404,360	5,973,183	(11,738,272)	35,773,996	995,985,613	55,010,974	(126,876,892)	4,349,272,914				

หมายเหตุประกอบข้อมูลทางการเงินเป็นส่วนหนึ่งของข้อมูลทางการเงินระหว่างกาลนี้



บริษัท สกาย ไอซีที จำกัด (มหาชน)
งบกระแสเงินสด (ยังไม่ได้ตรวจสอบ)
สำหรับรอบระยะเวลาเก้าเดือนสิ้นสุดวันที่ 30 กันยายน พ.ศ. 2567

หมายเหตุ	ข้อมูลทางการเงินรวม		ข้อมูลทางการเงินเฉพาะกิจการ	
	(ปรับปรุงใหม่)			
	30 กันยายน พ.ศ. 2567	30 กันยายน พ.ศ. 2566	30 กันยายน พ.ศ. 2567	30 กันยายน พ.ศ. 2566
	บาท	บาท	บาท	บาท
กระแสเงินสดจากกิจกรรมดำเนินงาน				
กำไรก่อนภาษีเงินได้	397,177,660	391,768,457	330,091,275	198,772,514
รายการปรับปรุง				
ค่าเสื่อมราคา	12, 13	443,817,293	328,576,253	350,892,376
ค่าตัดจำหน่าย	12	29,243,108	5,754,471	3,148,096
ค่าใช้จ่ายจากการใช้สิทธิซื้อหุ้นแก่พนักงาน	22	21,931,883	1,625,400	8,275,408
ค่าใช้จ่ายผลประโยชน์พนักงาน		16,210,380	4,625,447	1,477,152
กลับรายการผลขาดทุนจากการต่อจ่ายของลูกหนี้การค้า		(9,061,402)	(1,447,666)	(8,894,379)
กลับรายการผลขาดทุนจากการต่อจ่ายของสินทรัพย์ที่เกิดจากสัญญา	10	(460,647)	-	-
ขาดทุนจากการจำหน่ายและตัดจำหน่ายสินทรัพย์		381,124	682,571	337,428
(กลับรายการ)ค่าใช้จ่ายประมาณการจากการรั่วระยะกัน		(1,320,051)	705,239	(2,171,748)
(กลับรายการ)ขาดทุนจากการต่อจ่ายของสินค้าคงเหลือ		(441,694)	3,176,336	(441,694)
ขาดทุนจากการจำหน่ายเงินลงทุนในบริษัทย่อย		-	200	-
ขาดทุน(กำไร)จากการยกเลิกสัญญาสิทธิการใช้		2,845,477	-	(1,976,769)
กำไรจากการรับโอนหุ้นจากส่วนได้เสียที่ไม่มีอำนาจควบคุม		(9,970)	-	-
รายได้ดอกเบี้ยทางการเงินตามสัญญาเช่าเงินทุน		(3,810,159)	(4,095,416)	(3,302,400)
ส่วนแบ่งกำไรจากเงินลงทุนในบริษัทร่วมและการร่วมค้า				
ตามวิธีส่วนได้เสีย	11	(197,746,804)	(150,928,409)	-
กำไรหรือรั่วของรายการระหว่างกันจากการร่วมค้า	11	(109,409)	(1,778,496)	-
เงินปันผลรับจากบริษัทย่อย	11	-	-	(131,613,408)
เงินปันผลรับจากบริษัทร่วม	11	-	-	(31,277,959)
เงินปันผลรับจากเงินลงทุนที่วัดมูลค่าด้วยวิธีธรรมผ่านกำไรหรือขาดทุน		(1,004,750)	-	(1,004,750)
ขาดทุน(กำไร)จากมูลค่ายุติธรรมของอนุพันธ์ทางการเงิน		7,843,938	(3,387,628)	7,843,938
ขาดทุนจากมูลค่ายุติธรรมของสินทรัพย์ทางการเงินที่วัดมูลค่าด้วยวิธีธรรมผ่านกำไรหรือขาดทุน	8	35,600,450	-	35,600,450
กำไรจากอัตราแลกเปลี่ยนที่ยังไม่เกิดขึ้น		(24,498,181)	(3,250,566)	(24,813,354)
รายได้ดอกเบี้ย		(5,351,404)	(2,622,880)	(12,497,430)
ต้นทุนทางการเงิน		221,059,277	223,082,764	188,259,209
การเปลี่ยนแปลงในสินทรัพย์ดำเนินงานและหนี้สินดำเนินงาน				
- ลูกหนี้การค้าและลูกหนี้หมุนเวียนอื่น		188,552,766	(548,554,876)	132,599,230
- สินทรัพย์ที่เกิดจากสัญญา		159,003,540	37,207,311	363,350,077
- ลูกหนี้ตามสัญญาเช่าเงินทุน		(29,780,034)	10,632,453	11,933,908
- สินค้าคงเหลือ		(11,463,005)	(23,695,596)	8,411,872
- เงินจ่ายล่วงหน้าโครงการ		(103,314,861)	4,552,750	(82,002,054)
- สินทรัพย์หมุนเวียนอื่น		38,355,593	(2,577,792)	17,823,019
- สินทรัพย์ไม่หมุนเวียนอื่น		(8,352,506)	48,960,842	(10,827,324)
- เจ้าหนี้การค้าและเจ้าหนี้หมุนเวียนอื่น		155,426,787	95,386,589	(3,315,109)
- หนี้สินที่เกิดจากสัญญา		(116,483,407)	47,844,277	(63,271,978)
- หนี้สินหมุนเวียนอื่น		15,598,573	11,741,298	11,472,669
- หนี้สินไม่หมุนเวียนอื่น		2,646,270	480,000	-
เงินสดจ่ายภาวะผูกพันผลประโยชน์พนักงาน		(9,762,957)	(2,674,527)	-
เงินสดจ่ายประมาณการหนี้สินจากการรั่วระยะกัน		(327,571)	-	-
เงินสดได้มาจากการดำเนินงาน		1,212,395,307	471,788,806	1,094,105,751
จ่ายดอกเบี้ย		(223,211,578)	(229,636,559)	(184,801,585)
จ่ายภาษีเงินได้		(163,614,045)	(80,505,224)	(66,753,672)
เงินสดรับจากภาษีเงินได้		35,689,522	73,470,740	-
เงินสดสุทธิได้มาจากการดำเนินงาน		861,259,206	235,117,763	842,550,494

หมายเหตุประกอบข้อมูลทางการเงินเป็นส่วนหนึ่งของข้อมูลทางการเงินระหว่างกาลนี้

W.P.A.O.
SIO

บริษัท สกาย ไอซีที จำกัด (มหาชน)
งบกระแสเงินสด (ยังไม่ได้ตรวจสอบ)
สำหรับรอบระยะเวลาเก้าเดือนสิ้นสุดวันที่ 30 กันยายน พ.ศ. 2567

หมายเหตุ	ข้อมูลทางการเงินรวม		ข้อมูลทางการเงินเฉพาะกิจการ	
	(ปรับปรุงใหม่)			
	30 กันยายน พ.ศ. 2567	30 กันยายน พ.ศ. 2566	30 กันยายน พ.ศ. 2567	30 กันยายน พ.ศ. 2566
	บาท	บาท	บาท	บาท
กระแสเงินสดจากกิจกรรมลงทุน				
การ(ลดลง)เพิ่มขึ้นของเงินฝากธนาคารที่ติดภาระค้ำประกัน	(102,550,199)	(12,399,937)	(45,216,428)	2,814,167
การเพิ่มขึ้นของสินทรัพย์ทางการเงินที่วัดมูลค่าด้วยวิธีราคาทุนตัดจำหน่าย	(27,273,264)	(200,497)	(27,014,840)	(149,273)
การเพิ่มขึ้นของสินทรัพย์ทางการเงินที่วัดมูลค่าด้วยกำไรขาดทุนเบ็ดเสร็จอื่น	-	(200,000)	-	-
เงินสดรับจากการขายที่ดิน อาคารและอุปกรณ์	35,500	2,000	500	37,432,255
เงินสดรับจากการขายสินทรัพย์ทางการเงินที่วัดมูลค่ายุติธรรมผ่านกำไรหรือขาดทุน	8	57,375,000	-	57,375,000
เงินสดรับจากการขายเงินลงทุนในบริษัทย่อย	-	800	-	800
เงินสดจ่ายเพื่อซื้อบริษัทย่อย (สุทธิจากเงินสดที่ได้มา)	24	(99,038,387)	(468,775,514)	-
เงินสดจ่ายเพื่อซื้อที่ดิน อาคารและอุปกรณ์	(178,501,111)	(484,848,056)	(143,076,606)	(429,364,380)
เงินสดจ่ายเพื่อซื้อสินทรัพย์ไม่มีตัวตน	11	(58,975,393)	(2,660,420)	(26,442,544)
เงินสดจ่ายเพื่อซื้อเงินลงทุนในบริษัทย่อย	11	-	(177,690,451)	(225,665,400)
เงินสดจ่ายเพื่อซื้อเงินลงทุนในบริษัทร่วม	11	(13,990,000)	-	(13,990,000)
เงินสดจ่ายเพื่อซื้อเงินลงทุนในการร่วมค้า	-	(67,395,800)	-	(67,395,800)
เงินให้กู้ยืมแก่บริษัทย่อย	21	-	(94,914,000)	(430,000,000)
เงินสดรับคืนจากเงินให้กู้ยืมแก่บริษัทย่อย	21	-	217,000,000	80,000,000
เงินปันผลรับจากบริษัทย่อย	11	-	131,613,408	-
เงินปันผลรับจากบริษัทร่วม	11	31,277,959	31,277,959	28,074,556
เงินปันผลรับจากเงินลงทุนที่วัดมูลค่ายุติธรรมผ่านกำไรหรือขาดทุนดอกเบี้ยรับ		1,004,750	1,004,750	-
		6,534,781	8,271,925	1,274,676
เงินสดสุทธิใช้ไปในกิจกรรมลงทุน	(384,100,364)	(1,006,722,432)	(81,801,327)	(1,002,978,399)
กระแสเงินสดจากกิจกรรมจัดหาเงิน				
เงินสดรับจากเงินกู้ยืมระยะสั้นจากสถาบันการเงิน	2,001,100,641	1,784,856,887	994,456,912	1,086,775,646
เงินสดรับจากส่วนได้เสียที่ไม่มีอำนาจควบคุมที่ลงทุนเพิ่มในบริษัทย่อย	-	43,959,600	-	-
เงินสดรับจากเงินกู้ยืมระยะสั้นจากบุคคลหรือกิจการที่เกี่ยวข้องกัน	21	10,500,000	-	100,000,000
เงินสดรับจากเงินกู้ยืมระยะสั้นจากกิจการอื่น		292,822,934	29,479,087	-
เงินสดรับจากเงินกู้ยืมระยะยาวจากสถาบันการเงิน	16	197,130,910	146,400,000	5,855,000
เงินสดจ่ายจากเงินกู้ยืมระยะยาวจากสถาบันการเงิน	16	(677,771,888)	(396,963,265)	(396,113,265)
เงินสดรับจากการออกหุ้นสามัญ	20	-	1,413,773,276	1,413,773,276
เงินสดจ่ายให้แก่ส่วนได้เสียที่ไม่มีอำนาจควบคุมเพื่อซื้อหุ้นในบริษัทย่อย	11	(283,300)	-	-
เงินสดจ่ายคืนเงินกู้ยืมระยะสั้นจากสถาบันการเงิน		(1,949,521,482)	(1,478,005,859)	(1,123,409,352)
เงินสดจ่ายคืนเงินกู้ยืมระยะสั้นจากกิจการหรือบุคคลที่เกี่ยวข้องกัน	21	(20,000,000)	(20,250,000)	(100,000,000)
เงินสดจ่ายคืนเงินกู้ยืมระยะสั้นจากกิจการอื่น		(337,114,899)	(8,254,548)	-
เงินสดจ่ายชำระหนี้สินตามสัญญาเช่า	18	(219,702,619)	(153,775,366)	(194,365,792)
เงินสดจ่ายชำระหุ้นกู้	17	(156,200,000)	-	(156,200,000)
เงินสดจ่ายชำระค่าธรรมเนียมเงินกู้ยืม	16	(770,020)	-	-
เงินสดจ่ายสมทบโครงการสะสมหุ้นสำหรับพนักงาน	22	(11,738,272)	-	(3,982,122)
เงินปันผลจ่ายจากบริษัทย่อยให้กับส่วนได้เสียที่ไม่มีอำนาจควบคุม		(12,386,592)	-	-
เงินสดสุทธิ(ใช้ไป/ใน)ได้มาจากกิจกรรมจัดหาเงิน	(883,934,587)	1,361,219,812	(1,090,495,361)	1,061,220,494
เงินสดและรายการเทียบเท่าเงินสด(ลดลง)เพิ่มขึ้นสุทธิ	(406,775,745)	589,615,143	(329,746,194)	452,006,916
เงินสดและรายการเทียบเท่าเงินสดต้นรอบระยะเวลา	479,607,108	145,892,782	361,663,826	102,456,597
เงินสดและรายการเทียบเท่าเงินสดสิ้นรอบระยะเวลา	72,831,363	735,507,925	31,917,632	554,463,513

หมายเหตุประกอบข้อมูลทางการเงินเป็นส่วนหนึ่งของข้อมูลทางการเงินระหว่างกาลนี้



บริษัท สกาย ไอซีที จำกัด (มหาชน)

งบกระแสเงินสด (ยังไม่ได้ตรวจสอบ)

สำหรับรอบระยะเวลาเก้าเดือนสิ้นสุดวันที่ 30 กันยายน พ.ศ. 2567

หมายเหตุ	ข้อมูลทางการเงินรวม		ข้อมูลทางการเงินเฉพาะกิจการ	
	(ปรับปรุงใหม่)			
	30 กันยายน พ.ศ. 2567	30 กันยายน พ.ศ. 2566	30 กันยายน พ.ศ. 2567	30 กันยายน พ.ศ. 2566
สำหรับข้อมูลในงบกระแสเงินสด				
เงินสดและรายการเทียบเท่าเงินสดประกอบด้วยรายการดังนี้				
เงินสดและรายการเทียบเท่าเงินสด	98,438,163	735,527,811	40,399,495	554,483,399
เงินเบิกเกินบัญชี	(25,606,800)	(19,886)	(8,481,863)	(19,886)
	<u>72,831,363</u>	<u>735,507,925</u>	<u>31,917,632</u>	<u>554,463,513</u>

รายการที่ไม่ใช่เงินสด

รายการที่มีใช้เงินสดที่มีสาระสำคัญมีดังนี้

การได้มาซึ่งที่ดิน อาคารและอุปกรณ์โดยที่ยังไม่ชำระเป็นเงินสด		14,530,749	289,762,791	3,801,084	113,669,021
การได้มาซึ่งสินทรัพย์ไม่มีตัวตนโดยที่ยังไม่ได้ชำระเป็นเงินสด		420,250	-	420,250	-
การได้มาซึ่งสินทรัพย์สิทธิการใช้โดยที่ยังไม่ได้ชำระเป็นเงินสด	13	64,652,736	93,885,078	39,496,487	57,239,373
จัดประเภทสินทรัพย์สิทธิการใช้เป็นที่ดิน อาคารและอุปกรณ์	12	363,803,046	26,111,130	362,208,202	26,111,130
ประมาณการหนี้สินจากการรื้อถอน		-	3,796,882	-	210,120
การได้มาของสินทรัพย์จากการรวมธุรกิจ		-	168,809,910	-	-

บริษัท สกาย ไอซีที จำกัด (มหาชน)

หมายเหตุประกอบข้อมูลทางการเงินระหว่างกาลแบบย่อ (ยังไม่ได้ตรวจสอบ)

สำหรับรอบระยะเวลาเก้าเดือนสิ้นสุดวันที่ 30 กันยายน พ.ศ. 2567

1 ข้อมูลทั่วไป

บริษัท สกาย ไอซีที จำกัด (มหาชน) ("บริษัท") เป็นบริษัทมหาชนจำกัดซึ่งจัดตั้งขึ้นในประเทศไทยและเป็นบริษัทจดทะเบียนในตลาดหลักทรัพย์แห่งประเทศไทย และมีที่อยู่ตามที่จดทะเบียนดังนี้

55 อาคาร เอ.เอ.แคปปิตอล รัชดา ชั้นที่ 5 - 7 ถนนรัชดาภิเษก แขวงดินแดง เขตดินแดง กรุงเทพมหานคร

เพื่อวัตถุประสงค์ในการรายงานข้อมูล จึงรวมเรียกบริษัทและบริษัทย่อยว่า "กลุ่มกิจการ"

กลุ่มกิจการดำเนินธุรกิจประเภท จำหน่าย และวางระบบเทคโนโลยีสารสนเทศและการสื่อสาร ซึ่งครอบคลุมการบริการให้คำปรึกษา ออกแบบ ติดตั้ง ดูแลบำรุงรักษาระบบงาน จัดหาและจัดจำหน่ายผลิตภัณฑ์และอุปกรณ์ที่เกี่ยวข้องกับระบบเทคโนโลยีสารสนเทศและการสื่อสาร แบบเบ็ดเสร็จ

ข้อมูลทางการเงินรวมและข้อมูลทางการเงินเฉพาะกิจการระหว่างกาลนี้แสดงในสกุลเงินบาทด้วยหน่วยบาท เว้นแต่ได้ระบุเป็นอย่างอื่น

ข้อมูลทางการเงินระหว่างกาลที่น่าเสนอนี้ได้มีการสอบทานแต่ยังไม่ได้ตรวจสอบ

2 เกณฑ์การจัดทำข้อมูลทางการเงิน

ข้อมูลทางการเงินรวมและข้อมูลทางการเงินเฉพาะกิจการระหว่างกาลได้จัดทำขึ้นตามมาตรฐานการบัญชี ฉบับที่ 34 เรื่อง การรายงานทางการเงินระหว่างกาล และข้อกำหนดเพิ่มเติมอื่นเกี่ยวกับรายงานทางการเงินที่ออกภายใต้พระราชบัญญัติหลักทรัพย์และตลาดหลักทรัพย์

ข้อมูลทางการเงินระหว่างกาลนี้ควรอ่านควบคู่กับงบการเงินของรอบปีบัญชีสิ้นสุดวันที่ 31 ธันวาคม พ.ศ. 2566

ข้อมูลทางการเงินรวมและข้อมูลทางการเงินเฉพาะกิจการระหว่างกาลฉบับภาษาอังกฤษจัดทำขึ้นจากข้อมูลทางการเงินระหว่างกาลภาษาไทยที่จัดทำตามกฎหมาย ในกรณีที่มีเนื้อความขัดแย้งกันหรือมีการตีความแตกต่างกัน ให้ใช้ข้อมูลทางการเงินระหว่างกาลฉบับภาษาไทยเป็นหลัก

3 นโยบายการบัญชี

นโยบายการบัญชีที่ใช้ในการจัดทำข้อมูลทางการเงินระหว่างกาลเป็นนโยบายเดียวกันกับนโยบายการบัญชีที่ใช้ในการจัดทำงบการเงินสำหรับรอบระยะเวลาบัญชีสิ้นสุดวันที่ 31 ธันวาคม พ.ศ. 2566 ยกเว้นเรื่องการนำมาตรฐานการรายงานทางการเงินฉบับใหม่และฉบับปรับปรุงมาถือปฏิบัติตามที่กล่าวในหมายเหตุข้อ 4

4 มาตรฐานการรายงานทางการเงินฉบับใหม่และฉบับปรับปรุงมาถือปฏิบัติและการเปลี่ยนแปลงนโยบายการบัญชี

4.1 มาตรฐานการรายงานทางการเงินฉบับปรับปรุงที่มีผลบังคับใช้สำหรับรอบระยะเวลาบัญชีที่เริ่มในหรือหลังวันที่ 1 มกราคม พ.ศ. 2567 ที่เกี่ยวข้องกับกลุ่มกิจการ

กลุ่มกิจการไม่มีผลกระทบที่มีนัยสำคัญจากการนำมาตรฐานมาปฏิบัติ

4.2 มาตรฐานการรายงานทางการเงินฉบับใหม่ที่มีผลบังคับใช้สำหรับรอบระยะเวลาบัญชีที่เริ่มในหรือหลังวันที่ 1 มกราคม พ.ศ. 2568 ที่เกี่ยวข้องกับกลุ่มกิจการ

มาตรฐานการรายงานทางการเงินฉบับปรับปรุงนี้ไม่ได้บังคับใช้สำหรับรอบระยะเวลาปัจจุบันและกลุ่มกิจการไม่ได้นำมาถือปฏิบัติก่อนวันบังคับใช้ ผู้บริหารกำลังประเมินผลกระทบจากการนำมาตรฐานการรายงานทางการเงินดังกล่าวมาใช้

- ก) การปรับปรุงมาตรฐานการบัญชีฉบับที่ 1 เรื่อง การนำเสนองบการเงิน อธิบายว่าหนี้สินจะถูกจัดประเภทเป็นหนี้สินหมุนเวียนหรือไม่หมุนเวียน ขึ้นอยู่กับสิทธิที่มีอยู่ ณ สิ้นรอบระยะเวลารายงาน การจัดประเภทจะไม่ได้รับผลกระทบจากความคาดหวังของกลุ่มกิจการหรือเหตุการณ์ภายหลังรอบระยะเวลารายงาน (เช่น การได้รับการยกเว้นหรือการละเมิดการดำรงสถานะของข้อตกลง (a breach of covenant))

การดำรงสถานะของข้อตกลง (covenant) ของการกู้ยืมจะไม่ส่งผลต่อการจัดประเภทหนี้สินเป็นหนี้สินหมุนเวียนหรือไม่หมุนเวียน ณ สิ้นรอบระยะเวลารายงานหากกลุ่มกิจการต้องปฏิบัติตามการดำรงสถานะดังกล่าวหลังจากวันสิ้นรอบระยะเวลารายงาน อย่างไรก็ตาม หากกลุ่มกิจการต้องปฏิบัติตามการดำรงสถานะก่อนหรือ ณ วันสิ้นรอบระยะเวลารายงาน ก็จะส่งผลต่อการจัดประเภทเป็นหนี้สินหมุนเวียนหรือไม่หมุนเวียน แม้ว่า การดำรงสถานะจะถูกทดสอบการปฏิบัติตามภายหลังรอบระยะเวลารายงานก็ตาม

การปรับปรุงดังกล่าวกำหนดให้เปิดเผยข้อมูลหากกลุ่มกิจการจัดประเภทหนี้สินเป็นหนี้สินไม่หมุนเวียนและหนี้สินนั้นขึ้นอยู่กับ การดำรงสถานะที่กลุ่มกิจการต้องปฏิบัติตามภายใน 12 เดือนภายหลังรอบระยะเวลารายงาน ข้อมูลที่ต้องเปิดเผยรวมถึง:

- มูลค่าตามบัญชีของหนี้สิน
- ข้อมูลเกี่ยวกับการดำรงสถานะ
- ข้อเท็จจริงและสถานการณ์ (ถ้ามี) ที่บ่งชี้ว่ากลุ่มกิจการอาจมีความยากลำบากในการปฏิบัติตามการดำรงสถานะ

การปรับปรุงยังชี้แจงความหมายของ 'การชำระ' หนี้สินตามมาตรฐานการบัญชีฉบับที่ 1 เมื่อคู่สัญญาเลือก เงื่อนไขของหนี้สิน ที่ให้สามารถชำระด้วยการโอนตราสารทุนของกลุ่มกิจการเองไม่มีผลต่อการจัดประเภทเป็นรายการหมุนเวียนหรือไม่หมุนเวียน หากกลุ่มกิจการจัดประเภทสิทธิเลือกนั้นเป็นตราสารทุน

การปรับปรุงต้องถูกนำมาถือปฏิบัติย้อนหลังตามข้อกำหนดปกติในมาตรฐานการบัญชีฉบับที่ 8 เรื่อง นโยบายการบัญชี การเปลี่ยนแปลงประมาณการทางบัญชีและข้อผิดพลาด

- ข) การปรับปรุงมาตรฐานการรายงานทางการเงินฉบับที่ 16 เรื่อง สัญญาเช่า ได้ให้หลักเกณฑ์เกี่ยวกับข้อกำหนดสำหรับ รายการขายและเช่ากลับคืน โดยอธิบายวิธีที่กลุ่มกิจการจะบันทึกบัญชีสำหรับการขายและเช่ากลับคืนหลังจากวันที่เกิดรายการ

การปรับปรุงระบุว่า ในการวัดมูลค่าหนี้สินจากสัญญาเช่าหลังจากการขายและเช่ากลับคืน ผู้ขาย-ผู้เช่าต้องกำหนด 'การจ่ายชำระ ตามสัญญาเช่า' หรือ 'การจ่ายชำระตามสัญญาเช่าที่ปรับปรุง' ในวิธีที่ว่าผู้ขาย-ผู้เช่าจะไม่รับรู้จำนวนผลกำไรหรือผลขาดทุน ที่เกี่ยวข้องกับสิทธิในการใช้ที่ยังคงอยู่กับผู้ขาย-ผู้เช่า การแก้ไขดังกล่าวอาจส่งผลกระทบต่อรายการขายและเช่ากลับคืนโดยเฉพาะ รายการที่มีค่าเช่าผันแปรที่ไม่ได้ขึ้นอยู่กับดัชนีหรืออัตรา

- ค) การปรับปรุงมาตรฐานการบัญชีฉบับที่ 7 เรื่อง งบกระแสเงินสด และมาตรฐานการรายงานทางการเงินฉบับที่ 7 เรื่อง การเปิดเผยข้อมูลเครื่องมือทางการเงิน กำหนดให้มีการเปิดเผยข้อมูลที่เกี่ยวข้องกับข้อตกลงจัดหาเงินทุนเพื่อจ่ายผู้ขาย (Supplier Finance Arrangements หรือ SFAs) การแก้ไขนี้ตอบสนองต่อความต้องการเร่งด่วนของนักลงทุนที่ต้องการข้อมูลเพิ่มเติมเกี่ยวกับ SFAs เพื่อประเมินว่าข้อตกลงเหล่านี้มีผลต่อหนี้สิน กระแสเงินสด และความเสียด้านสภาพคล่องของกลุ่มกิจการอย่างไร

เพื่อตอบสนองต่อความต้องการของนักลงทุน การเปิดเผยข้อมูลแบบใหม่จะให้ข้อมูลเกี่ยวกับ:

- (1) ข้อกำหนดและเงื่อนไขของ SFAs
- (2) มูลค่าตามบัญชีของหนี้สินทางการเงินที่เป็นส่วนหนึ่งของ SFAs และรายการรายบรรทัดที่แสดงหนี้สินเหล่านั้น
- (3) มูลค่าตามบัญชีของหนี้สินทางการเงินใน (2) ที่ผู้ขายได้รับการชำระเงินเรียบร้อยแล้วจากผู้ให้เงินทุน
- (4) ช่วงของวันครบกำหนดชำระของหนี้สินทางการเงินที่เป็นส่วนหนึ่งของ SFAs และเจ้าหน้าที่การค้าเทียบเคียงที่ไม่ได้เป็นส่วนหนึ่งของข้อตกลงดังกล่าว
- (5) การเปลี่ยนแปลงที่ไม่ใช่เงินสดในมูลค่าตามบัญชีของหนี้สินทางการเงินใน (2)
- (6) การเข้าถึงวงเงินของ SFAs และการกระจุกตัวของความเสี่ยงด้านสภาพคล่องกับผู้ให้เงินทุน



บริษัท สกาย ไอซีที จำกัด (มหาชน)

หมายเหตุประกอบข้อมูลทางการเงินระหว่างกาลแบบย่อ (ยังไม่ได้ตรวจสอบ)

สำหรับรอบระยะเวลาเก้าเดือนสิ้นสุดวันที่ 30 กันยายน พ.ศ. 2567

5 ประเมินการทางบัญชี การบัญชี

ในการจัดทำข้อมูลทางการเงินระหว่างกาล ผู้บริหารต้องใช้ดุลยพินิจ การประมาณการ และข้อสมมติที่มีผลกระทบต่อการนำนโยบายการบัญชีมาใช้ และจำนวนเงินของสินทรัพย์และหนี้สิน รายได้และค่าใช้จ่าย ผลที่เกิดขึ้นจริงอาจแตกต่างจากประมาณการ

6 มูลค่ายุติธรรม

มูลค่ายุติธรรมแบ่งออกเป็นลำดับชั้นตามข้อมูลที่ใช้ดังนี้

- ข้อมูลระดับ 1 : มูลค่ายุติธรรมของเครื่องมือทางการเงินอ้างอิงจากราคาเสนอซื้อปัจจุบันที่อ้างอิงจากตลาดหลักทรัพย์แห่งประเทศไทย
- ข้อมูลระดับ 2 : มูลค่ายุติธรรมของเครื่องมือทางการเงินวัดมูลค่าโดยใช้เทคนิคการประเมินมูลค่าซึ่งใช้ข้อมูลที่สามารถสังเกตได้อย่างมีนัยสำคัญและอ้างอิงจากประมาณการของกิจการเองมาใช้ให้น้อยที่สุดเท่าที่เป็นไปได้
- ข้อมูลระดับ 3 : มูลค่ายุติธรรมของเครื่องมือทางการเงินวัดมูลค่าโดยใช้เทคนิคการประเมินมูลค่าซึ่งไม่ได้มาจากข้อมูลที่สังเกตได้ในตลาด

มูลค่ายุติธรรมของสินทรัพย์และหนี้สินทางการเงินที่วัดมูลค่าด้วยราคาทุนตัดจำหน่ายมีมูลค่าใกล้เคียงกับมูลค่าตามบัญชี เนื่องจากส่วนใหญ่เป็นเครื่องมือทางการเงินระยะสั้น ยกเว้นเงินกู้ยืมระยะยาวจากสถาบันการเงิน ซึ่งได้เปิดเผยมูลค่ายุติธรรมในหมายเหตุประกอบข้อมูลทางการเงินข้อ 16

ตารางต่อไปนี้จะแสดงสินทรัพย์และหนี้สินทางการเงินที่วัดด้วยมูลค่ายุติธรรม

	งบการเงินรวม		
	มูลค่ายุติธรรม ระดับของ มูลค่า ยุติธรรม	มูลค่ายุติธรรม ผ่านกำไร หรือขาดทุน บาท	มูลค่ายุติธรรม ผ่านกำไรขาดทุน เบ็ดเสร็จอื่น บาท
30 กันยายน พ.ศ. 2567			
สินทรัพย์			
สินทรัพย์ทางการเงินที่วัดมูลค่ายุติธรรมผ่านกำไรขาดทุนเบ็ดเสร็จ			
- เงินลงทุนในตราสารทุนของบริษัทที่ไม่ได้อยู่ในตลาดหลักทรัพย์	3	-	200,000
สินทรัพย์ทางการเงินที่วัดมูลค่ายุติธรรมผ่านกำไรหรือขาดทุน			
- เงินลงทุนในตราสารทุนของบริษัทที่อยู่ในตลาดหลักทรัพย์	1	77,164,800	-
ตราสารอนุพันธ์ที่ใช้สำหรับป้องกันความเสี่ยง			
- สัญญาซื้อขายเงินตราต่างประเทศล่วงหน้า	2	-	478,945
รวมสินทรัพย์		77,164,800	678,945
หนี้สิน			
ตราสารอนุพันธ์เพื่อค้า			
- สัญญาซื้อขายเงินตราต่างประเทศล่วงหน้า	2	8,395,667	-
ตราสารอนุพันธ์ที่ใช้สำหรับป้องกันความเสี่ยง			
- สัญญาซื้อขายเงินตราต่างประเทศล่วงหน้า	2	-	90,311,342
รวมหนี้สิน		8,395,667	90,311,342

บริษัท สกาย ไอซีที จำกัด (มหาชน)

หมายเหตุประกอบข้อมูลทางการเงินระหว่างกาลแบบย่อ (ยังไม่ได้ตรวจสอบ)

สำหรับรอบระยะเวลาเก้าเดือนสิ้นสุดวันที่ 30 กันยายน พ.ศ. 2567

		งบการเงินรวม		
		มูลค่ายุติธรรม	มูลค่ายุติธรรม	
ระดับของ	มูลค่า	ผ่านกำไรหรือขาดทุน	ผ่านกำไรขาดทุน	เบ็ดเสร็จอื่น
ยุติธรรม		บาท	บาท	บาท
31 ธันวาคม พ.ศ. 2566				
สินทรัพย์				
สินทรัพย์ทางการเงินที่วัดมูลค่ายุติธรรมผ่านกำไรขาดทุนเบ็ดเสร็จ				
	- เงินลงทุนในตราสารทุนของบริษัทที่ไม่ได้อยู่ในตลาดหลักทรัพย์	3	-	200,000
สินทรัพย์ทางการเงินที่วัดมูลค่ายุติธรรมผ่านกำไรหรือขาดทุน				
	- เงินลงทุนในตราสารทุนของบริษัทที่อยู่ในตลาดหลักทรัพย์	1	170,140,250	-
ตราสารอนุพันธ์เพื่อค้า				
	- สัญญาซื้อขายเงินตราต่างประเทศล่วงหน้า	2	760	-
ตราสารอนุพันธ์ที่ใช้สำหรับป้องกันความเสี่ยง				
	- สัญญาซื้อขายเงินตราต่างประเทศล่วงหน้า	2	-	20,488,233
รวมสินทรัพย์			170,141,010	20,688,233
หนี้สิน				
ตราสารอนุพันธ์เพื่อค้า				
	- สัญญาซื้อขายเงินตราต่างประเทศล่วงหน้า	2	552,489	-
ตราสารอนุพันธ์ที่ใช้สำหรับป้องกันความเสี่ยง				
	- สัญญาซื้อขายเงินตราต่างประเทศล่วงหน้า	2	-	30,997,761
รวมหนี้สิน			552,489	30,997,761
		งบการเงินเฉพาะกิจการ		
		มูลค่ายุติธรรม	มูลค่ายุติธรรม	
ระดับของ	มูลค่า	ผ่านกำไรหรือขาดทุน	ผ่านกำไรขาดทุน	เบ็ดเสร็จอื่น
ยุติธรรม		บาท	บาท	บาท
30 กันยายน พ.ศ. 2567				
สินทรัพย์				
สินทรัพย์ทางการเงินที่วัดมูลค่ายุติธรรมผ่านกำไรหรือขาดทุน				
	- เงินลงทุนในตราสารทุนของบริษัทที่อยู่ในตลาดหลักทรัพย์	1	77,164,800	-
ตราสารอนุพันธ์ที่ใช้สำหรับป้องกันความเสี่ยง				
	- สัญญาซื้อขายเงินตราต่างประเทศล่วงหน้า	2	-	478,945
รวมสินทรัพย์			77,164,800	478,945
หนี้สิน				
ตราสารอนุพันธ์เพื่อค้า				
	- สัญญาซื้อขายเงินตราต่างประเทศล่วงหน้า	2	8,395,667	-
ตราสารอนุพันธ์ที่ใช้สำหรับป้องกันความเสี่ยง				
	- สัญญาซื้อขายเงินตราต่างประเทศล่วงหน้า	2	-	90,311,342
รวมหนี้สิน			8,395,667	90,311,342



บริษัท สกาย ไอซีที จำกัด (มหาชน)

หมายเหตุประกอบข้อมูลทางการเงินระหว่างกาลแบบย่อ (ยังไม่ได้ตรวจสอบ)

สำหรับรอบระยะเวลาเก้าเดือนสิ้นสุดวันที่ 30 กันยายน พ.ศ. 2567

งบการเงินเฉพาะกิจการ			
ระดับของมูลค่า	มูลค่ายุติธรรมผ่านกำไรหรือขาดทุนสุทธิ	มูลค่ายุติธรรมผ่านกำไรขาดทุนเบ็ดเสร็จอื่น	
มูลค่ายุติธรรม	บาท	บาท	
31 ธันวาคม พ.ศ. 2566			
สินทรัพย์			
สินทรัพย์ทางการเงินที่วัดมูลค่ายุติธรรมผ่านกำไรหรือขาดทุน			
- เงินลงทุนในตราสารทุนของบริษัทที่อยู่ในตลาดหลักทรัพย์	1	170,140,250	-
ตราสารอนุพันธ์เพื่อค้า			
- สัญญาซื้อขายเงินตราต่างประเทศล่วงหน้า	2	760	-
ตราสารอนุพันธ์ที่ใช้สำหรับป้องกันความเสี่ยง			
- สัญญาซื้อขายเงินตราต่างประเทศล่วงหน้า	2	-	20,488,233
รวมสินทรัพย์		170,141,010	20,488,233
หนี้สิน			
ตราสารอนุพันธ์เพื่อค้า			
- สัญญาซื้อขายเงินตราต่างประเทศล่วงหน้า	2	552,489	-
ตราสารอนุพันธ์ที่ใช้สำหรับป้องกันความเสี่ยง			
- สัญญาซื้อขายเงินตราต่างประเทศล่วงหน้า	2	-	30,997,761
รวมหนี้สิน		552,489	30,997,761

13.0

บริษัท สกาย ไอซีที จำกัด (มหาชน)

หมายเหตุประกอบข้อมูลทางการเงินระหว่างกาลแบบย่อ (ยังไม่ได้ตรวจสอบ)

สำหรับรอบระยะเวลาเก้าเดือนสิ้นสุดวันที่ 30 กันยายน พ.ศ. 2567

7 ข้อมูลจำแนกตามส่วนงาน

คณะกรรมการกำหนดกลยุทธ์ของกลุ่มกิจการซึ่งประกอบไปด้วย ประธานเจ้าหน้าที่บริหาร (ซีอีโอ) และผู้อำนวยการฝ่ายการเงิน (ซีเอฟโอ) และผู้จัดการด้านการวางแผนองค์กร ได้พิจารณาผลประกอบการของกลุ่มกิจการตามกลุ่มของสัญญา จำนวนสองส่วนงาน ซึ่งประกอบด้วยธุรกิจจำหน่ายและวางระบบแบบเบ็ดเสร็จ และธุรกิจการขายและให้บริการ

คณะกรรมการกำหนดกลยุทธ์วัดผลการดำเนินงานของแต่ละส่วนงานที่รายงานโดยพิจารณาจากรายได้และกำไรขั้นต้น

ข้อมูลที่มีสาระสำคัญเกี่ยวกับรายได้และกำไรของแต่ละส่วนงานที่รายงานมีดังต่อไปนี้

	ข้อมูลทางการเงินรวม		
	สำหรับรอบระยะเวลาเก้าเดือนสิ้นสุดวันที่ 30 กันยายน พ.ศ. 2567		
	จำหน่ายและ วางระบบแบบเบ็ดเสร็จ บาท	ขาย และให้บริการ บาท	รวม บาท
รายได้ตามส่วนงานธุรกิจรวม	809,588,373	3,903,065,562	4,712,653,935
กำไรขั้นต้น	144,751,563	808,424,233	953,175,796
รายได้อื่น			17,163,315
กำไร(ขาดทุน)อื่น - สุทธิ			(46,830,877)
ค่าใช้จ่ายในการขาย			(134,452,206)
ค่าใช้จ่ายในการบริหาร			(368,565,895)
ต้นทุนทางการเงิน			(221,059,277)
ส่วนแบ่งกำไรจากเงินลงทุนในบริษัทร่วมและการร่วมค้า ตามวิธีส่วนได้เสีย			197,746,804
กำไรก่อนภาษีเงินได้			397,177,660
ค่าใช้จ่ายภาษีเงินได้			(66,170,708)
กำไรสำหรับรอบระยะเวลา			331,006,952
จังหวะเวลาการรับรู้รายได้			
เมื่อปฏิบัติตามภาระที่ต้องปฏิบัติเสร็จสิ้น (point in time)	-	10,125,733	10,125,733
ตลอดช่วงเวลาที่ปฏิบัติตามภาระที่ต้องปฏิบัติ (over time)	809,588,373	3,892,939,829	4,702,528,202
รวมรายได้	809,588,373	3,903,065,562	4,712,653,935

P.O. ✓
SIO

SKY ICT PUBLIC COMPANY LIMITED

บริษัท สกาย ไอซีที จำกัด (มหาชน)

หมายเหตุประกอบข้อมูลทางการเงินระหว่างกาลแบบย่อ (ยังไม่ได้ตรวจสอบ)

สำหรับรอบระยะเวลาเก้าเดือนสิ้นสุดวันที่ 30 กันยายน พ.ศ. 2567

	ข้อมูลทางการเงินรวม		
	สำหรับรอบระยะเวลาเก้าเดือนสิ้นสุดวันที่ 30 กันยายน พ.ศ. 2566		
	จำหน่ายและ	ขาย	รวม
	วางระบบแบบเบ็ดเสร็จ	และให้บริการ	
	บาท	บาท	บาท
รายได้ตามส่วนงานธุรกิจรวม	703,270,138	2,139,006,258	2,842,276,396
กำไรขั้นต้น	172,580,638	622,421,661	795,002,299
รายได้อื่น			6,796,643
กำไร(ขาดทุน)อื่น - สุทธิ			5,696,142
ค่าใช้จ่ายในการขาย			(93,184,414)
ค่าใช้จ่ายในการบริหาร			(250,387,858)
ต้นทุนทางการเงิน			(223,082,764)
ส่วนแบ่งกำไรจากเงินลงทุนในบริษัทร่วมและการร่วมค้า ตามวิธีส่วนได้เสีย			150,928,409
กำไรก่อนภาษีเงินได้			391,768,457
ค่าใช้จ่ายภาษีเงินได้			(60,217,047)
กำไรสำหรับรอบระยะเวลา			331,551,410
จังหวัดเวลาการรับรู้รายได้			
เมื่อปฏิบัติตามภาระที่ต้องปฏิบัติเสร็จสิ้น (point in time)	-	74,629,119	74,629,119
ตลอดช่วงเวลาที่ปฏิบัติตามภาระที่ต้องปฏิบัติ (over time)	703,270,138	2,064,377,139	2,767,647,277
รวมรายได้	703,270,138	2,139,006,258	2,842,276,396

R.O.
SIO

บริษัท สกาย ไอซีที จำกัด (มหาชน)

หมายเหตุประกอบข้อมูลทางการเงินระหว่างกาลแบบย่อ (ยังไม่ได้ตรวจสอบ)

สำหรับรอบระยะเวลาเก้าเดือนสิ้นสุดวันที่ 30 กันยายน พ.ศ. 2567

ข้อมูลเกี่ยวกับลูกค้ารายใหญ่

กลุ่มกิจการมีรายได้ที่มาจากลูกค้ารายใหญ่โดยทั้งหมดมาจากส่วนงานธุรกิจดังนี้

	ข้อมูลทางการเงินรวม		
	จำหน่ายและ	ขาย	รวม
	วางระบบแบบเบ็ดเสร็จ	และให้บริการ	
	บาท	บาท	บาท
สำหรับรอบระยะเวลาเก้าเดือนสิ้นสุดวันที่			
30 กันยายน พ.ศ. 2567			
ลูกค้ารายใหญ่ รายที่ 1	46,429,153	1,755,243,864	1,801,673,017
ลูกค้ารายใหญ่ รายที่ 2	377,764,422	176,845,212	554,609,634
ลูกค้ารายใหญ่ รายที่ 3	268,287	284,733,632	285,001,919
สำหรับรอบระยะเวลาเก้าเดือนสิ้นสุดวันที่			
30 กันยายน พ.ศ. 2566			
ลูกค้ารายใหญ่ รายที่ 1	282,170,699	1,367,978,055	1,650,148,754
ลูกค้ารายใหญ่ รายที่ 2	279,330	284,733,633	285,012,963
ลูกค้ารายใหญ่ รายที่ 3	155,686,269	11,128,458	166,814,727
ข้อมูลทางการเงินเฉพาะกิจการ			
สำหรับรอบระยะเวลาเก้าเดือนสิ้นสุดวันที่ 30 กันยายน พ.ศ. 2567			
	จำหน่ายและ	ขาย	รวม
	วางระบบแบบเบ็ดเสร็จ	และให้บริการ	
	บาท	บาท	บาท
จังหวะเวลาการรับรู้รายได้			
เมื่อปฏิบัติตามภาระที่ต้องปฏิบัติเสร็จสิ้น (point in time)	-	899,760	899,760
ตลอดช่วงเวลาที่ปฏิบัติตามภาระที่ต้องปฏิบัติ (over time)	232,855,288	2,178,415,790	2,411,271,078
รวมรายได้	232,855,288	2,179,315,550	2,412,170,838
ข้อมูลทางการเงินเฉพาะกิจการ			
สำหรับรอบระยะเวลาเก้าเดือนสิ้นสุดวันที่ 30 กันยายน พ.ศ. 2566			
	จำหน่ายและ	ขาย	รวม
	วางระบบแบบเบ็ดเสร็จ	และให้บริการ	
	บาท	บาท	บาท
จังหวะเวลาการรับรู้รายได้			
เมื่อปฏิบัติตามภาระที่ต้องปฏิบัติเสร็จสิ้น (point in time)	-	70,000,000	70,000,000
ตลอดช่วงเวลาที่ปฏิบัติตามภาระที่ต้องปฏิบัติ (over time)	133,767,074	1,820,164,162	1,953,931,236
รวมรายได้	133,767,074	1,890,164,162	2,023,931,236

บริษัท สกาย ไอซีที จำกัด (มหาชน)

หมายเหตุประกอบข้อมูลทางการเงินระหว่างกาลแบบย่อ (ยังไม่ได้ตรวจสอบ)

สำหรับรอบระยะเวลาเก้าเดือนสิ้นสุดวันที่ 30 กันยายน พ.ศ. 2567

8 กำไร(ขาดทุน)อื่น - สุทธิ

	ข้อมูลทางการเงินรวม		ข้อมูลทางการเงินเฉพาะกิจการ	
	30 กันยายน พ.ศ. 2567	30 กันยายน พ.ศ. 2566	30 กันยายน พ.ศ. 2567	30 กันยายน พ.ศ. 2566
สำหรับรอบระยะเวลาสามเดือนสิ้นสุดวันที่	บาท	บาท	บาท	บาท
กำไร(ขาดทุน)จากอัตราแลกเปลี่ยน - สุทธิ	(103,821)	11,525,929	(683,409)	11,126,008
กำไรจากการเปลี่ยนแปลงมูลค่ายุติธรรมของโครงการสะสม หุ้นสำหรับพนักงาน	-	-	592,126	-
ขาดทุนจากการเปลี่ยนแปลงในมูลค่ายุติธรรมของเงินลงทุน ในตราสารทุนด้วยมูลค่ายุติธรรมผ่านกำไรหรือขาดทุน	(6,028,500)	-	(6,028,500)	-
รวม	(6,132,321)	11,525,929	(6,119,783)	11,126,008

	ข้อมูลทางการเงินรวม		ข้อมูลทางการเงินเฉพาะกิจการ	
	30 กันยายน พ.ศ. 2567	30 กันยายน พ.ศ. 2566	30 กันยายน พ.ศ. 2567	30 กันยายน พ.ศ. 2566
สำหรับรอบระยะเวลาเก้าเดือนสิ้นสุดวันที่	บาท	บาท	บาท	บาท
กำไร(ขาดทุน)จากอัตราแลกเปลี่ยน - สุทธิ	(11,230,427)	5,696,142	(11,452,211)	5,948,880
กำไรจากการเปลี่ยนแปลงมูลค่ายุติธรรมของโครงการสะสม หุ้นสำหรับพนักงาน	-	-	725,892	-
ขาดทุนจากการเปลี่ยนแปลงในมูลค่ายุติธรรมของเงินลงทุน ในตราสารทุนด้วยมูลค่ายุติธรรมผ่านกำไรหรือขาดทุน	(35,600,450)	-	(35,600,450)	-
รวม	(46,830,877)	5,696,142	(46,326,769)	5,948,880

การเปลี่ยนแปลงของสินทรัพย์ทางการเงินที่วัดมูลค่ายุติธรรมผ่านกำไรหรือขาดทุนระหว่างรอบระยะเวลาเก้าเดือนสิ้นสุดวันที่ 30 กันยายน พ.ศ. 2567 มีดังต่อไปนี้

	ข้อมูลทางการเงินรวม และข้อมูลทางการเงิน เฉพาะกิจการ บาท
ราคาตามบัญชีต้นรอบระยะเวลา	170,140,250
จำหน่าย	(57,375,000)
วัดมูลค่ายุติธรรมใหม่	(35,600,450)
ราคาตามบัญชีสิ้นรอบระยะเวลา	77,164,800

17.0
SIO

บริษัท สกาย ไอซีที จำกัด (มหาชน)

หมายเหตุประกอบข้อมูลทางการเงินระหว่างกาลแบบย่อ (ยังไม่ได้ตรวจสอบ)

สำหรับรอบระยะเวลาเก้าเดือนสิ้นสุดวันที่ 30 กันยายน พ.ศ. 2567

9 ลูกหนี้การค้า

ลูกหนี้การค้าซึ่งแสดงรวมในรายการลูกหนี้การค้าและลูกหนี้หมุนเวียนอื่นในงบฐานะการเงินสามารถวิเคราะห์ตามระยะเวลาการจ่ายชำระได้ดังนี้

	ข้อมูลทางการเงินรวม		ข้อมูลทางการเงินเฉพาะกิจการ	
	30 กันยายน พ.ศ. 2567	31 ธันวาคม พ.ศ. 2566	30 กันยายน พ.ศ. 2567	31 ธันวาคม พ.ศ. 2566
	บาท	บาท	บาท	บาท
ยังไม่ถึงกำหนดชำระ	270,207,935	338,876,501	100,288,734	193,014,810
ไม่เกิน 3 เดือน	274,871,425	284,955,622	46,053,803	161,562,967
3 - 6 เดือน	14,906,964	110,576,519	15,403,085	28,982,306
6 - 12 เดือน	39,316,493	6,103,680	34,706,349	534,529
เกินกว่า 12 เดือน	55,998,744	3,799,288	50,346,786	3,243,631
รวม	655,301,561	744,311,610	246,798,757	387,338,243
หัก ค่าเผื่อผลขาดทุนที่คาดว่าจะเกิดขึ้น	(12,443,268)	(20,039,199)	(10,414,166)	(19,308,545)
ลูกหนี้การค้า - สุทธิ	642,858,293	724,272,411	236,384,591	368,029,698

ณ วันที่ 30 กันยายน พ.ศ. 2567 ในข้อมูลทางการเงินรวมและข้อมูลทางการเงินเฉพาะกิจการ ลูกหนี้การค้าที่มีระยะเวลาการชำระคืนเกินกว่า 12 เดือน จำนวน 51.22 ล้านบาท และ 46.63 ล้านบาท ตามลำดับ อยู่ในระหว่างการทยอยชำระคืน ดังนั้น กลุ่มบริษัทจึงได้มีการตั้งค่าเผื่อผลขาดทุนที่คาดว่าจะเกิดขึ้น โดยสะท้อนมูลค่าของเงินตามเวลาด้วยการคิดลดกระแสเงินสดสำหรับลูกหนี้การค้าดังกล่าว



บริษัท สกาย ไอซีที จำกัด (มหาชน)

หมายเหตุประกอบข้อมูลทางการเงินระหว่างกาลแบบย่อ (ยังไม่ได้ตรวจสอบ)

สำหรับรอบระยะเวลาเก้าเดือนสิ้นสุดวันที่ 30 กันยายน พ.ศ. 2567

10 สินทรัพย์ที่เกิดจากสัญญา

	ข้อมูลทางการเงินรวม		ข้อมูลทางการเงินเฉพาะกิจการ	
	30 กันยายน พ.ศ. 2567	31 ธันวาคม พ.ศ. 2566	30 กันยายน พ.ศ. 2567	31 ธันวาคม พ.ศ. 2566
	บาท	บาท	บาท	บาท
รายการหมุนเวียน				
สินทรัพย์ที่เกิดจากสัญญา	1,981,479,038	1,739,744,184	1,248,616,279	1,301,432,230
ต้นทุนส่วนเพิ่มในการได้มาซึ่งสัญญา	16,242,715	10,669,771	15,991,278	10,669,771
ต้นทุนการทำให้เสร็จสิ้นตามสัญญา	370,580,410	379,146,473	370,580,410	379,146,473
สินทรัพย์ที่เกิดจากสัญญาหมุนเวียนรวม	2,368,302,163	2,129,560,428	1,635,187,967	1,691,248,474
รายการไม่หมุนเวียน				
สินทรัพย์ที่เกิดจากสัญญา	3,519,696	29,825,309	-	9,947,470
ต้นทุนส่วนเพิ่มในการได้มาซึ่งสัญญา	70,230,439	86,818,362	70,132,611	86,818,362
ต้นทุนการทำให้เสร็จสิ้นตามสัญญา	1,747,630,290	2,028,286,639	1,747,630,290	2,028,286,639
หัก ค่าเผื่อผลขาดทุนที่คาดว่าจะเกิดขึ้น	(91,820)	(552,467)	-	-
รวมสินทรัพย์ที่เกิดจากสัญญาไม่หมุนเวียน	1,821,288,605	2,144,377,843	1,817,762,901	2,125,052,471

ณ วันที่ 30 กันยายน พ.ศ. 2567 และวันที่ 31 ธันวาคม พ.ศ. 2566 สินทรัพย์ที่เกิดจากสัญญาในงบฐานะการเงินสามารถวิเคราะห์ตามอายุ โดยนับจากวันที่เกิดรายการได้ดังนี้

	ข้อมูลทางการเงินรวม		ข้อมูลทางการเงินเฉพาะกิจการ	
	30 กันยายน พ.ศ. 2567	31 ธันวาคม พ.ศ. 2566	30 กันยายน พ.ศ. 2567	31 ธันวาคม พ.ศ. 2566
	บาท	บาท	บาท	บาท
ไม่เกิน 3 เดือน	1,111,552,155	723,281,217	655,948,135	542,107,880
3 - 6 เดือน	219,950,197	210,831,751	132,147,401	157,366,026
6 - 12 เดือน	454,418,880	516,982,863	310,584,044	347,671,025
มากกว่า 12 เดือน	199,077,502	318,473,662	149,936,699	264,234,769
รวม	1,984,998,734	1,769,569,493	1,248,616,279	1,311,379,700
หัก ค่าเผื่อผลขาดทุนที่คาดว่าจะเกิดขึ้น	(91,820)	(552,467)	-	-
รวม	1,984,906,914	1,769,017,026	1,248,616,279	1,311,379,700

สินทรัพย์ที่เกิดจากสัญญาคาดว่าจะออกไปแจ้งหนี้ภายใน 1 ถึง 13 เดือน ซึ่งสินทรัพย์ที่เกิดจากสัญญาที่มีระยะเวลาที่คาดว่าจะออกไปแจ้งหนี้เกิน 12 เดือน เป็นสินทรัพย์ที่เกิดจากสัญญาที่ทำกับลูกค้าภาครัฐและมีข้อกำหนดในการออกไปแจ้งหนี้ตามที่ระบุไว้ในสัญญา

สำหรับข้อมูลทางการเงินรวม ณ วันที่ 30 กันยายน พ.ศ. 2567 กลุ่มกิจการกลับรายการค่าเผื่อผลขาดทุนที่คาดว่าจะเกิดขึ้นของสินทรัพย์ที่เกิดจากสัญญาจำนวน 460,647 บาท (31 ธันวาคม พ.ศ. 2566: รับรู้ผลขาดทุนที่คาดว่าจะเกิดขึ้นจำนวน 552,467 บาท) ในกำไรหรือขาดทุนโดยสะท้อนมูลค่าของเงินตามเวลาด้วยการคิดลดกระแสเงินสดสำหรับสัญญาที่ทำกับลูกค้าภาครัฐและมีข้อกำหนดในการออกไปแจ้งหนี้เกิน 12 เดือน

บริษัท สกาย ไอซีที จำกัด (มหาชน)

หมายเหตุประกอบข้อมูลทางการเงินระหว่างกาลแบบย่อ (ยังไม่ได้ตรวจสอบ)

สำหรับรอบระยะเวลาเก้าเดือนสิ้นสุดวันที่ 30 กันยายน พ.ศ. 2567

11 เงินลงทุนในบริษัทย่อย บริษัทร่วม และการร่วมด้

บริษัทย่อย

ณ วันที่ 30 กันยายน พ.ศ. 2567 และวันที่ 31 ธันวาคม พ.ศ. 2566 เงินลงทุนในบริษัทย่อยมีดังนี้

ชื่อ	ลักษณะของธุรกิจ	จดทะเบียนใน	ข้อมูลทางการเงินเฉพาะกิจการ			
			สัดส่วนความเป็นเจ้าของ		วิธีราคาทุน	
			30 กันยายน พ.ศ. 2567	31 ธันวาคม พ.ศ. 2566	30 กันยายน พ.ศ. 2567	31 ธันวาคม พ.ศ. 2566
			ร้อยละ	ร้อยละ	บาท	บาท
บริษัท เมทเธียร์ จำกัด	จำหน่ายและพัฒนาซอฟต์แวร์	ประเทศไทย	91.67	88.89	345,148,339	270,148,339
บริษัท โปร อินไซด์ จำกัด (มหาชน)	ให้บริการเกี่ยวกับระบบงาน ด้านเทคโนโลยีสารสนเทศ	ประเทศไทย	91.40	91.33	337,857,225	339,876,150
บริษัท แอร์ เซิร์ฟส์ จำกัด	ให้บริการที่เกี่ยวข้องแก่ธุรกิจการบิน	ประเทศไทย	99.99	99.99	4,999,700	4,999,700
บริษัท แอสโตร โซลูชันส์ จำกัด	ให้คำปรึกษาและบริหารจัดการ การตลาด	ประเทศไทย	60.00	60.00	30,000,000	30,000,000
บริษัท วันทูวัน โปรเฟสชันแนล จำกัด	ให้บริการลูกค้าทางโทรศัพท์	ประเทศไทย	45.00	-	102,407,151	-
รวม					820,412,415	645,024,189

การเปลี่ยนแปลงของเงินลงทุนในบริษัทย่อยระหว่างรอบระยะเวลาเก้าเดือนสิ้นสุดวันที่ 30 กันยายน พ.ศ. 2567 มีดังต่อไปนี้

	ข้อมูลทางการเงิน เฉพาะกิจการ บาท
ราคาตามบัญชีต้นรอบระยะเวลา	645,024,189
การลงทุนเพิ่ม	177,690,451
การจ่ายโดยใช้หุ้นเป็นเกณฑ์จากบริษัทย่อย (หมายเหตุ 22)	(2,302,225)
ราคาตามบัญชีสิ้นรอบระยะเวลา	820,412,415

บริษัท โปร อินไซด์ (มหาชน) ("PIS")

เมื่อวันที่ 2 ตุลาคม พ.ศ. 2566 PIS ถูกฟ้องร้องจากบริษัทเอกชนในคดีแพ่งเป็นจำนวนเงิน 15,000,000 บาทจากค่าความเสียหายตามสัญญาจ้างทำของ ปัจจุบันศาลได้เลื่อนกำหนดการไต่สวนออกไปชั่วคราว จากการประเมินของผู้บริหารและที่ปรึกษากฎหมายของ PIS ผลของคดีความฟ้องร้องยังไม่สามารถระบุได้อย่างแน่นอน ดังนั้นบริษัทจึงไม่ได้ตั้งประมาณการหนี้สินเกี่ยวกับคดีความข้อมูลทางการเงินระหว่างกาลฉบับนี้

นอกจากนี้เมื่อวันที่ 3 มกราคม พ.ศ. 2567 ที่ประชุมวิสามัญผู้ถือหุ้นของบริษัทได้มีมติให้เข้าซื้อหุ้นของ PIS ในสัดส่วนของพนักงานของบริษัทที่เกี่ยวข้องกันลาออกก่อนครบเงื่อนไขการใช้สิทธิ จำนวน 1,333 หุ้น ในราคา 283,300 บาท การซื้อหุ้นดังกล่าวส่งผลให้ส่วนได้เสียของบริษัทใน PIS เพิ่มขึ้นจากร้อยละ 91.33 เป็นร้อยละ 91.40

บริษัท สกาย ไอซีที จำกัด (มหาชน)

หมายเหตุประกอบข้อมูลทางการเงินระหว่างกาลแบบย่อ (ยังไม่ได้ตรวจสอบ)

สำหรับรอบระยะเวลาเก้าเดือนสิ้นสุดวันที่ 30 กันยายน พ.ศ. 2567

เมื่อวันที่ 23 พฤษภาคม พ.ศ. 2567 ที่ประชุมวิสามัญผู้ถือหุ้นบริษัท PIS ได้มีมติอนุมัติการจ่ายเงินปันผลระหว่างกาลจากกำไรสะสมและผลการดำเนินงานสำหรับรอบระยะเวลาสามเดือนสิ้นสุดวันที่ 31 มีนาคม พ.ศ. 2567 ด้วยอัตรา 0.18 บาทต่อหุ้น ของจำนวนหุ้นที่จดทะเบียนและชำระแล้ว รวมเป็นจำนวนเงินทั้งสิ้น 72,000,000 บาท บริษัทได้รับเงินปันผลจำนวนทั้งสิ้น 65,806,704 บาท ในเดือนพฤษภาคม พ.ศ. 2567

เมื่อวันที่ 13 สิงหาคม พ.ศ. 2567 ที่ประชุมคณะกรรมการบริษัท PIS ได้มีมติอนุมัติการจ่ายเงินปันผลระหว่างกาลจากกำไรสะสมและผลการดำเนินงานสำหรับรอบระยะเวลาหกเดือนสิ้นสุดวันที่ 30 มิถุนายน พ.ศ. 2567 ด้วยอัตรา 0.18 บาทต่อหุ้น ของจำนวนหุ้นที่จดทะเบียนและชำระแล้ว รวมเป็นจำนวนเงินทั้งสิ้น 72,000,000 บาท บริษัทได้รับเงินปันผลจำนวนทั้งสิ้น 65,806,704 บาท ในเดือนสิงหาคม พ.ศ. 2567

บริษัท เมทเธียร์ จำกัด (“METTHIER”)

เมื่อวันที่ 3 มกราคม พ.ศ. 2567 ที่ประชุมวิสามัญผู้ถือหุ้นของ METTHIER ได้มีมติให้เพิ่มทุนจดทะเบียนของ METTHIER จาก 2,250,000 หุ้น เป็น 3,000,000 หุ้น โดยการออกหุ้นสามัญใหม่จำนวน 750,000 หุ้น มูลค่าที่ตราไว้หุ้นละ 100 บาท รวมเป็นจำนวนเงิน 75,000,000 บาท เพื่อเสนอขายต่อบริษัทในมูลค่าหุ้นละ 100 บาท METTHIER ได้เรียกและรับชำระค่าหุ้นดังกล่าวทั้งจำนวนและได้จดทะเบียนเพิ่มทุนกับกระทรวงพาณิชย์ เมื่อวันที่ 19 มกราคม พ.ศ. 2567 การเพิ่มทุนดังกล่าวส่งผลให้ส่วนได้เสียของบริษัทใน METTHIER เพิ่มขึ้นจากร้อยละ 88.89 เป็นร้อยละ 91.67

บริษัท วันทิววัน โปรเฟสชั่นแนล จำกัด (“OTP”)

เมื่อวันที่ 13 สิงหาคม พ.ศ. 2567 ที่ประชุมคณะกรรมการบริษัท ครั้งที่ 5/2567 มีมติให้บริษัทลงทุนในหุ้นของ OTP โดยซื้อหุ้นจำนวน 3,600,000 หุ้น มูลค่าที่ตราไว้หุ้นละ 25 บาท คิดเป็นสัดส่วนร้อยละ 45 ของหุ้นสามัญที่ออกและจำหน่ายแล้วทั้งหมดของ OTP ทางบริษัทชำระค่าหุ้นด้วยเงินทั้งสิ้น 102,407,151 บาท ในเดือนสิงหาคม พ.ศ. 2567

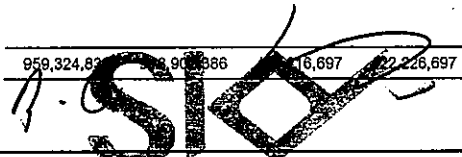
แม้ว่ากลุ่มกิจการมีเงินลงทุนใน OTP เพียงร้อยละ 45 อย่างไรก็ตาม กลุ่มกิจการมีอำนาจควบคุมทางการเงินและการดำเนินงานของ OTP ดังนั้น OTP ได้ถูกจัดประเภทเป็นบริษัทย่อยของกลุ่มกิจการ

บริษัทร่วม

ณ วันที่ 30 กันยายน พ.ศ. 2567 และวันที่ 31 ธันวาคม พ.ศ. 2566 เงินลงทุนในบริษัทร่วมมีดังนี้

ชื่อ	ลักษณะของธุรกิจ	จดทะเบียนใน	ข้อมูลทางการเงิน					
			สัดส่วนของส่วนได้เสีย		ข้อมูลทางการเงินรวม		เฉพาะกิจการ	
			30 กันยายน พ.ศ. 2567	31 ธันวาคม พ.ศ. 2566	เงินลงทุนตามวิธีส่วนได้เสีย 30 กันยายน พ.ศ. 2567	เงินลงทุนตามวิธีส่วนได้เสีย 31 ธันวาคม พ.ศ. 2566	เงินลงทุนตามวิธีราคาทุน 30 กันยายน พ.ศ. 2567	เงินลงทุนตามวิธีราคาทุน 31 ธันวาคม พ.ศ. 2566
บริษัท เทิร์นคีย์ คอมมูนิเคชั่น เซอร์วิส จำกัด (มหาชน)	ออกแบบและติดตั้งระบบโทรคมนาคม	ประเทศไทย	18.80	18.55	941,256,659	898,797,743	424,216,697	410,226,697
บริษัท โกลเบิล สปอร์ต เวเนเจอร์ส จำกัด	จัดดำเนินการแข่งขันมวยไทยมวยสากล มวยปล้ำ การแสดงและแข่งขันกีฬาและการมหรสพทุกชนิด	ประเทศไทย	20.00	20.00	18,068,177	22,104,643	12,000,000	12,000,000
รวม					959,324,836	920,902,386	436,216,697	422,226,697

959,324,836 920,902,386 436,216,697 422,226,697



บริษัท สกาย ไอซีที จำกัด (มหาชน)

หมายเหตุประกอบข้อมูลทางการเงินระหว่างกาลแบบย่อ (ยังไม่ได้ตรวจสอบ)

สำหรับรอบระยะเวลาเก้าเดือนสิ้นสุดวันที่ 30 กันยายน พ.ศ. 2567

การเปลี่ยนแปลงของเงินลงทุนในบริษัทร่วมสำหรับรอบระยะเวลาเก้าเดือนสิ้นสุดวันที่ 30 กันยายน พ.ศ. 2567 มีดังนี้

	ข้อมูลทางการเงิน	
	รวม	เฉพาะกิจการ
	เงินลงทุนตามวิธีส่วนได้เสียบาท	เงินลงทุนตามวิธีราคาทุนบาท
ราคาตามบัญชีต้นรอบระยะเวลา	918,902,386	422,226,697
การลงทุนเพิ่ม	13,990,000	13,990,000
ส่วนแบ่งกำไร	57,710,409	-
เงินปันผลรับ (หมายเหตุ 21)	(31,277,959)	-
ราคาตามบัญชีสิ้นรอบระยะเวลา	959,324,836	436,216,697

บริษัท เทิร์นด์ดี คอมมูนิเคชั่น เซอร์วิส จำกัด (มหาชน) ("TKC")

เมื่อวันที่ 8 กุมภาพันธ์ พ.ศ. 2567 บริษัทได้เข้าซื้อหุ้น TKC เพิ่มเติม จำนวน 1,000,000 หุ้น ที่ราคา 13.99 บาทต่อหุ้น คิดเป็นมูลค่ารวม 13,990,000 บาท ส่งผลให้สัดส่วนการถือหุ้นของบริษัทเพิ่มขึ้นจาก ร้อยละ 18.55 เป็นร้อยละ 18.80

เมื่อวันที่ 19 เมษายน พ.ศ. 2567 ที่ประชุมผู้ถือหุ้นของ TKC ได้อนุมัติการจ่ายเงินปันผลจากกำไรสะสมสำหรับปี พ.ศ. 2566 จำนวน 0.15 บาทต่อหุ้น รวมเป็นเงินทั้งสิ้น 60,000,000 บาท บริษัทได้รับเงินปันผลดังกล่าวภายในเดือนมิถุนายน พ.ศ. 2567 รวมทั้งสิ้นจำนวน 11,277,959 บาท

บริษัท โกลเบิล สपोर्ट เวเนเจอร์ส จำกัด ("GSV")

เมื่อวันที่ 15 กรกฎาคม พ.ศ. 2567 ที่ประชุมคณะกรรมการของ GSV ได้อนุมัติการจ่ายเงินปันผลระหว่างกาลจากกำไรสะสมและผลการดำเนินงานสำหรับรอบระยะเวลาห้าเดือนสิ้นสุดวันที่ 31 พฤษภาคม พ.ศ. 2567 จำนวน 166.67 บาทต่อหุ้น รวมเป็นเงินทั้งสิ้น 100,000,000 บาท บริษัทได้รับเงินปันผลดังกล่าวในวันที่ 2 สิงหาคม พ.ศ. 2567 รวมทั้งสิ้นจำนวน 20,000,000 บาท

การร่วมค้า

ณ วันที่ 30 กันยายน พ.ศ. 2567 และวันที่ 31 ธันวาคม พ.ศ. 2566 เงินลงทุนในการร่วมค้ามีดังนี้

ชื่อ	ลักษณะของธุรกิจ	จดทะเบียนใน	ข้อมูลทางการเงิน							
			สัดส่วนของส่วนได้เสีย				ข้อมูลทางการเงินรวม		เฉพาะกิจการ	
			30 กันยายน พ.ศ. 2567	31 ธันวาคม พ.ศ. 2566	30 กันยายน พ.ศ. 2567	31 ธันวาคม พ.ศ. 2566	เงินลงทุนตามวิธีราคาทุน	เงินลงทุนตามวิธีส่วนได้เสีย		
			ร้อยละ	ร้อยละ	บาท	บาท	บาท	บาท		
บริษัท เอสแอล กรุ๊ป (ไทยแลนด์) จำกัด	ประกอบธุรกิจโดยมีรายได้จากการถือหุ้นในบริษัทอื่นเป็นหลัก	ประเทศไทย	42.12	42.12	736,932,345	596,538,511	433,954,979	433,954,979		
รวม					736,932,345	596,538,511	433,954,979	433,954,979		

บริษัท สกาย ไอซีที จำกัด (มหาชน)

หมายเหตุประกอบข้อมูลทางการเงินระหว่างกาลแบบย่อ (ยังไม่ได้ตรวจสอบ)

สำหรับรอบระยะเวลาเก้าเดือนสิ้นสุดวันที่ 30 กันยายน พ.ศ. 2567

การเปลี่ยนแปลงของเงินลงทุนในการร่วมค้าสำหรับรอบระยะเวลาเก้าเดือนสิ้นสุดวันที่ 30 กันยายน พ.ศ. 2567 มีดังนี้

	ข้อมูลทางการเงิน รวม	ข้อมูลทางการเงิน เฉพาะกิจการ
	เงินลงทุนตาม วิธีส่วนได้เสีย บาท	เงินลงทุนตาม วิธีราคาทุน บาท
ราคาตามบัญชีต้นรอบระยะเวลา	596,538,511	433,954,979
ส่วนแบ่งกำไร	140,036,395	-
ส่วนแบ่งกำไรขาดทุนเบ็ดเสร็จอื่น	248,030	-
กำไรหรือรับรู้ของรายการระหว่างกันจากการร่วมค้า	109,409	-
ราคาตามบัญชีสิ้นรอบระยะเวลา	736,932,345	433,954,979



บริษัท สกาย ไอซีที จำกัด (มหาชน)

หมายเหตุประกอบข้อมูลทางการเงินระหว่างกาลแบบย่อ (ยังไม่ได้ตรวจสอบ)

สำหรับรอบระยะเวลาเก้าเดือนสิ้นสุดวันที่ 30 กันยายน พ.ศ. 2567

12 ที่ดิน อาคารและอุปกรณ์ และสินทรัพย์ไม่มีตัวตน

การเปลี่ยนแปลงของที่ดิน อาคารและอุปกรณ์ และสินทรัพย์ไม่มีตัวตนสำหรับรอบระยะเวลาเก้าเดือนสิ้นสุดวันที่ 30 กันยายน พ.ศ. 2567 มีดังนี้

	ข้อมูลทางการเงินรวม		ข้อมูลทางการเงินเฉพาะกิจการ	
	ที่ดิน อาคาร และอุปกรณ์	สินทรัพย์ ไม่มีตัวตน	ที่ดิน อาคาร และอุปกรณ์	สินทรัพย์ ไม่มีตัวตน
	บาท	บาท	บาท	บาท
ราคาตามบัญชีต้นรอบระยะเวลา - สุทธิ				
- ตามที่รายงานไว้เดิม	1,867,815,635	32,734,145	1,570,226,597	20,525,635
ผลกระทบจากการปันส่วนต้นทุนในการซื้อเงินลงทุน ในบริษัทย่อย (หมายเหตุ 24)	-	159,555,428	-	-
ราคาตามบัญชีต้นรอบระยะเวลา - สุทธิ				
- ตามที่ปรับปรุงใหม่	1,867,815,635	192,289,573	1,570,226,597	20,525,635
ซื้อสินทรัพย์	178,409,770	44,993,183	144,724,047	12,462,794
การได้มาจากการซื้อบริษัทย่อย (หมายเหตุ 24)	19,619,593	19,081,205	-	-
จัดประเภทจากสินทรัพย์				
สิทธิการใช้ - สุทธิ (หมายเหตุ 13)	363,803,046	-	362,208,202	-
จำหน่ายสินทรัพย์ - สุทธิ	(78,753)	-	(57)	-
ตัดจำหน่ายสินทรัพย์ - สุทธิ	(337,871)	-	(337,871)	-
ค่าเสื่อมราคาและค่าตัดจำหน่าย	(360,720,875)	(29,243,108)	(299,873,433)	(3,148,096)
ราคาตามบัญชีสิ้นรอบระยะเวลา - สุทธิ	2,068,510,545	227,120,853	1,776,947,485	29,840,333

บริษัทมีอุปกรณ์สำหรับให้บริการงานในโครงการมูลค่าตามบัญชีสุทธิ จำนวน 687,461,368 บาท (31 ธันวาคม พ.ศ. 2566: 802,352,854 บาท) เพื่อใช้เป็นหลักประกันสำหรับเงินกู้ยืมระยะยาวกับธนาคารพาณิชย์แห่งหนึ่ง โดยเงินกู้ยืมเงินดังกล่าวจะครบกำหนดชำระคืนภายในเดือนพฤษภาคม พ.ศ. 2569

บริษัทย่อยแห่งหนึ่งมีสินทรัพย์ระหว่างติดตั้งสำหรับให้บริการในโครงการมูลค่าตามบัญชีสุทธิ จำนวน 7,740,939 บาทเพื่อใช้เป็นหลักประกันสำหรับเงินกู้ยืมระยะยาวกับธนาคารพาณิชย์แห่งหนึ่ง โดยเงินกู้ยืมเงินดังกล่าวจะครบกำหนดชำระคืนภายในเดือนสิงหาคม พ.ศ. 2572

บริษัทย่อยแห่งหนึ่งมีอุปกรณ์สำหรับให้บริการงานในโครงการมูลค่าตามบัญชีสุทธิ จำนวน 2,676,204 บาทเพื่อใช้เป็นหลักประกันสำหรับเงินกู้ยืมระยะยาวกับธนาคารพาณิชย์แห่งหนึ่ง โดยเงินกู้ยืมเงินดังกล่าวจะครบกำหนดชำระคืนภายในเดือนกันยายน พ.ศ. 2570 นอกจากนี้บริษัทย่อยมีที่ดินมูลค่าตามบัญชีสุทธิ จำนวน 4,227,035 บาท เพื่อใช้เป็นหลักประกันสำหรับวงเงินของเงินเบิกเกินบัญชีธนาคารและเงินกู้ยืมระยะสั้นกับธนาคารพาณิชย์แห่งหนึ่ง

บริษัท สกาย ไอซีที จำกัด (มหาชน)

หมายเหตุประกอบข้อมูลทางการเงินระหว่างกาลแบบย่อ (ยังไม่ได้ตรวจสอบ)

สำหรับรอบระยะเวลาเก้าเดือนสิ้นสุดวันที่ 30 กันยายน พ.ศ. 2567

13 สินทรัพย์สิทธิการใช้

การเปลี่ยนแปลงของสินทรัพย์สิทธิการใช้สำหรับรอบระยะเวลาเก้าเดือนสิ้นสุดวันที่ 30 กันยายน พ.ศ. 2567 มีดังนี้

	ข้อมูลทางการเงิน รวม บาท	ข้อมูลทางการเงิน เฉพาะกิจการ บาท
ราคาตามบัญชีต้นรอบระยะเวลา - ตามที่รายงานไว้เดิม	629,500,797	471,534,357
ผลกระทบจากการปันส่วนต้นทุนในการซื้อเงินลงทุนในบริษัทย่อย (หมายเหตุ 24)	(1,289,963)	-
ราคาตามบัญชีต้นรอบระยะเวลา - ตามที่ปรับปรุงใหม่	628,210,834	471,534,357
การได้มาจากการซื้อบริษัทย่อย (หมายเหตุ 24)	17,037,782	-
การเพิ่มขึ้น	64,652,736	39,496,487
จัดประเภทเป็นที่ดิน อาคารและอุปกรณ์ - สุทธิ (หมายเหตุ 12)	(363,803,046)	(362,208,202)
ค่าเสื่อมราคา	(83,096,418)	(51,018,943)
การยกเลิกสัญญา - สุทธิ	(77,808,630)	(26,224,653)
ราคาตามบัญชีสิ้นรอบระยะเวลา - สุทธิ	185,193,258	71,579,046

รายการที่รับรู้ในกำไรหรือขาดทุนทั้งหมดของสัญญาเช่าในรอบระยะเวลา มีดังนี้

	ข้อมูลทางการเงินรวม		ข้อมูลทางการเงินเฉพาะกิจการ	
	30 กันยายน พ.ศ. 2567 บาท	30 กันยายน พ.ศ. 2566 บาท	30 กันยายน พ.ศ. 2567 บาท	30 กันยายน พ.ศ. 2566 บาท
ค่าใช้จ่ายที่เกี่ยวกับสัญญาเช่าระยะสั้น	2,128,795	2,057,623	102,555	274,212
ค่าใช้จ่ายที่เกี่ยวกับสัญญาเช่า ซึ่งสินทรัพย์มีมูลค่าต่ำ	209,850	52,200	-	-
ดอกเบี้ยจ่าย (รวมอยู่ในต้นทุนทางการเงิน)	9,769,294	7,825,344	3,092,028	6,446,732

รายการกระแสเงินสดจ่ายทั้งหมดของหนี้สินตามสัญญาเช่า มีดังนี้

	ข้อมูลทางการเงินรวม		ข้อมูลทางการเงินเฉพาะกิจการ	
	30 กันยายน พ.ศ. 2567 บาท	30 กันยายน พ.ศ. 2566 บาท	30 กันยายน พ.ศ. 2567 บาท	30 กันยายน พ.ศ. 2566 บาท
กระแสเงินสดจ่ายชำระทั้งหมดของสัญญาเช่า	231,810,558	163,710,533	197,560,375	157,786,287

P.O. SIO

บริษัท สกาย ไอซีที จำกัด (มหาชน)

หมายเหตุประกอบข้อมูลทางการเงินระหว่างกาลแบบย่อ (ยังไม่ได้ตรวจสอบ)

สำหรับรอบระยะเวลาเก้าเดือนสิ้นสุดวันที่ 30 กันยายน พ.ศ. 2567

14 ค่าความนิยม

	ข้อมูลทางการเงินรวม	
	(ปรับปรุงใหม่)	
	30 กันยายน พ.ศ. 2567	31 ธันวาคม พ.ศ. 2566
	บาท	บาท
ยอดคงเหลือ ณ วันต้นรอบระยะเวลา	265,653,071	87,805,007
การซื้อบริษัทย่อย (หมายเหตุ 24)	64,685,587	177,848,064
ยอดคงเหลือ ณ วันสิ้นรอบระยะเวลา	330,338,658	265,653,071

15 เจ้าหนี้การค้าและเจ้าหนี้อื่น

	ข้อมูลทางการเงินรวม		ข้อมูลทางการเงินเฉพาะกิจการ	
	30 กันยายน พ.ศ. 2567	31 ธันวาคม พ.ศ. 2566	30 กันยายน พ.ศ. 2567	31 ธันวาคม พ.ศ. 2566
	บาท	บาท	บาท	บาท
เจ้าหนี้การค้า - กิจการอื่น	125,635,941	91,138,620	40,809,208	40,271,873
เจ้าหนี้การค้า - กิจการที่เกี่ยวข้องกัน (หมายเหตุ 21)	151,001,722	122,550,432	125,162,457	116,481,535
เจ้าหนี้อื่น - กิจการอื่น	32,926,195	18,517,510	14,660,290	15,652,868
เจ้าหนี้อื่น - กิจการที่เกี่ยวข้องกัน (หมายเหตุ 21)	136,274,958	137,068,252	73,479,561	72,666,410
ค่าใช้จ่ายค้างจ่าย - กิจการอื่น	368,170,181	289,860,094	60,636,296	109,352,849
ค่าใช้จ่ายค้างจ่าย - กิจการที่เกี่ยวข้องกัน (หมายเหตุ 21)	61,281,867	21,431,390	43,294,108	19,469,724
รวม	875,290,864	680,566,298	358,041,920	373,895,259

16 เงินกู้ยืมระยะยาวจากสถาบันการเงิน

	ข้อมูลทางการเงินรวม		ข้อมูลทางการเงินเฉพาะกิจการ	
	30 กันยายน พ.ศ. 2567	31 ธันวาคม พ.ศ. 2566	30 กันยายน พ.ศ. 2567	31 ธันวาคม พ.ศ. 2566
	บาท	บาท	บาท	บาท
รายการหมุนเวียน				
ส่วนของเงินกู้ยืมระยะยาวจากสถาบันการเงิน				
ที่ตั้งกำหนดชำระภายในหนึ่งปี	1,114,636,870	696,598,536	1,042,425,430	686,398,536
รายการไม่หมุนเวียน				
เงินกู้ยืมระยะยาวจากสถาบันการเงิน	1,829,048,225	2,726,790,446	1,758,958,186	2,720,590,446
รวม	2,943,685,095	3,423,388,982	2,801,383,616	3,406,988,982

บริษัท สกาย ไอซีที จำกัด (มหาชน)

หมายเหตุประกอบข้อมูลทางการเงินระหว่างกาลแบบย่อ (ยังไม่ได้ตรวจสอบ)

สำหรับรอบระยะเวลาเก้าเดือนสิ้นสุดวันที่ 30 กันยายน พ.ศ. 2567

การเปลี่ยนแปลงของเงินกู้ยืมระยะยาวสำหรับรอบระยะเวลาเก้าเดือนสิ้นสุด 30 กันยายน พ.ศ. 2567 มีดังนี้

	ข้อมูลทางการเงิน รวม บาท	ข้อมูลทางการเงิน เฉพาะกิจการ บาท
ราคาตามบัญชีต้นรอบระยะเวลา - สุทธิ	3,423,388,982	3,406,988,982
เพิ่มขึ้น	197,130,910	5,855,000
จ่ายชำระคืน	(677,771,888)	(612,850,007)
จ่ายชำระค่าธรรมเนียมเงินกู้ระยะยาว	(770,020)	-
ตัดจำหน่ายค่าธรรมเนียม	1,707,111	1,389,641
ราคาตามบัญชีสิ้นรอบระยะเวลา - สุทธิ	2,943,685,095	2,801,383,616

ในระหว่างรอบระยะเวลา บริษัทย่อยได้กู้ยืมเงินจากสถาบันการเงินเป็นเงินจำนวน 150,000,000 บาท โดยมีบริษัทเป็นผู้ค้ำประกัน เงินกู้ยืมดังกล่าว อีกทั้งยังได้มอบหลักประกันเป็นหุ้นของบริษัทร่วมแห่งหนึ่ง และบริษัทย่อยอีกแห่งหนึ่ง จำนวน 22,760,000 หุ้น และ 6,000,000 หุ้น ตามลำดับ

บริษัทย่อยอีกแห่งหนึ่งได้กู้ยืมเงินจากสถาบันการเงินเป็นจำนวน 30,912,000 บาท โดยมีหลักประกันเป็นเงินฝากธนาคารซึ่งมีอัตราดอกเบี้ย ร้อยละ MLR - 1 ต่อปีโดยมีกำหนดชำระคืนภายใน 31 มีนาคม พ.ศ. 2568

ณ วันที่ 30 กันยายน พ.ศ. 2567 และวันที่ 31 ธันวาคม พ.ศ. 2566 ราคาตามบัญชีและมูลค่ายุติธรรมของเงินกู้ยืมระยะยาวจากสถาบันการเงิน แสดงดังต่อไปนี้

	ข้อมูลทางการเงินรวม		ข้อมูลทางการเงินเฉพาะกิจการ	
	30 กันยายน พ.ศ. 2567 บาท	31 ธันวาคม พ.ศ. 2566 บาท	30 กันยายน พ.ศ. 2567 บาท	31 ธันวาคม พ.ศ. 2566 บาท
ราคาตามบัญชี	2,943,685,095	3,423,388,982	2,801,383,616	3,406,988,982
มูลค่ายุติธรรม	2,902,563,743	3,321,690,455	2,763,061,405	3,305,301,934

มูลค่ายุติธรรมคำนวณจากกระแสเงินสดในอนาคตซึ่งคิดลดด้วยอัตราดอกเบี้ยเงินกู้ยืมที่อัตราตลาดร้อยละ 6.35 ถึงร้อยละ 8.18 (31 ธันวาคม พ.ศ. 2566: อัตราร้อยละ 6.63 ถึงร้อยละ 8.08) และอยู่ในข้อมูลระดับ 2 ของลำดับชั้นมูลค่ายุติธรรม



บริษัท สกาย ไอซีที จำกัด (มหาชน)

หมายเหตุประกอบข้อมูลทางการเงินระหว่างกาลแบบย่อ (ยังไม่ได้ตรวจสอบ)

สำหรับรอบระยะเวลาเก้าเดือนสิ้นสุดวันที่ 30 กันยายน พ.ศ. 2567

17 หนี้กู้ยืม

	ข้อมูลทางการเงินรวมและ ข้อมูลทางการเงินเฉพาะกิจการ	
	30 กันยายน พ.ศ. 2567	31 ธันวาคม พ.ศ. 2566
	บาท	บาท
รายการหมุนเวียน		
ส่วนของหุ้นกู้ที่ถึงกำหนดชำระภายในหนึ่งปี	399,248,852	155,603,234
รายการไม่หมุนเวียน		
หุ้นกู้	-	397,621,949
รวม	399,248,852	553,225,183

การเปลี่ยนแปลงของหุ้นกู้สำหรับรอบระยะเวลาเก้าเดือนสิ้นสุดวันที่ 30 กันยายน พ.ศ. 2567 มีดังนี้

	ข้อมูลทางการเงินรวมและ ข้อมูลทางการเงินเฉพาะกิจการ บาท
ราคาตามบัญชีต้นรอบระยะเวลา - สุทธิ	553,225,183
จ่ายชำระคืน	(156,200,000)
ตัดจำหน่ายค่าธรรมเนียม	2,223,669
ราคาตามบัญชีสิ้นรอบระยะเวลา - สุทธิ	399,248,852

ในวันที่ 13 พฤษภาคม พ.ศ. 2567 บริษัทได้ถอนหุ้นกู้ชนิดไม่มีหลักประกัน 1/2565 จำนวน 156,200 หน่วย ซึ่งมีมูลค่าที่ตราไว้ 1,000 บาทต่อหน่วย เป็นจำนวนเงินทั้งสิ้น 156,200,000 บาท

หุ้นกู้ชนิดไม่มีหลักประกัน 2/2565 จำนวน 400,000 หน่วย ซึ่งมีมูลค่าที่ตราไว้ 1,000 บาทต่อหน่วย ซึ่งมีมูลค่าทางบัญชีรวม 399,248,852 บาท มีอัตราดอกเบี้ยร้อยละ 6.50 จะถึงวันครบกำหนดไถ่ถอนในวันที่ 2 กุมภาพันธ์ พ.ศ. 2568

18 หนี้สินตามสัญญาเช่า

	ข้อมูลทางการเงินรวม		ข้อมูลทางการเงินเฉพาะกิจการ	
	30 กันยายน พ.ศ. 2567	31 ธันวาคม พ.ศ. 2566	30 กันยายน พ.ศ. 2567	31 ธันวาคม พ.ศ. 2566
	บาท	บาท	บาท	บาท
ส่วนของหนี้สินตามสัญญาเช่า				
ที่ถึงกำหนดชำระภายในหนึ่งปี	44,319,907	252,863,160	15,465,658	223,031,668
หนี้สินตามสัญญาเช่า	136,383,702	165,377,053	52,911,685	53,195,303
รวม	180,703,609	418,240,213	68,377,343	276,226,971

บริษัท สกาย ไอซีที จำกัด (มหาชน)

หมายเหตุประกอบข้อมูลทางการเงินระหว่างกาลแบบย่อ (ยังไม่ได้ตรวจสอบ)

สำหรับรอบระยะเวลาเก้าเดือนสิ้นสุดวันที่ 30 กันยายน พ.ศ. 2567

การเปลี่ยนแปลงของหนี้สินตามสัญญาเช่าสำหรับรอบระยะเวลาเก้าเดือนสิ้นสุดวันที่ 30 กันยายน พ.ศ. 2567 มีดังนี้

	ข้อมูลทางการเงินรวม		
	กิจการที่		รวม
	กิจการอื่น	เกี่ยวข้องกัน	
	บาท	บาท	บาท
ราคาตามบัญชีต้นรอบระยะเวลา - สุทธิ	324,281,747	93,958,466	418,240,213
การได้มาจากการซื้อบริษัทย่อย (หมายเหตุ 24)	17,255,333	-	17,255,333
เพิ่มขึ้นระหว่างรอบระยะเวลา	10,817,175	53,835,561	64,652,736
การยกเลิกสัญญา - สุทธิ	(21,337,329)	(53,625,824)	(74,963,153)
กระแสเงินสดออก:			
จ่ายชำระหนี้สินสัญญาเช่า	(208,552,644)	(11,149,975)	(219,702,619)
จ่ายคืนดอกเบี้ย	(5,796,550)	(3,972,744)	(9,769,294)
รายการที่ไม่ใช่เงินสด:			
ดอกเบี้ยตัดจ่าย	5,808,909	3,972,744	9,781,653
ผลต่างจากอัตราแลกเปลี่ยน	(24,791,260)	-	(24,791,260)
ราคาตามบัญชีสิ้นรอบระยะเวลา - สุทธิ	97,685,381	83,018,228	180,703,609

	ข้อมูลทางการเงินเฉพาะกิจการ		
	กิจการที่		รวม
	กิจการอื่น	เกี่ยวข้องกัน	
	บาท	บาท	บาท
ราคาตามบัญชีต้นรอบระยะเวลา - สุทธิ	219,978,482	56,248,489	276,226,971
เพิ่มขึ้นระหว่างรอบระยะเวลา	1,893,569	37,602,918	39,496,487
การยกเลิกสัญญา - สุทธิ	(1,323,246)	(26,878,176)	(28,201,422)
กระแสเงินสดออก:			
จ่ายชำระหนี้สินสัญญาเช่า	(187,056,212)	(7,309,580)	(194,365,792)
จ่ายคืนดอกเบี้ย	(609,094)	(2,482,934)	(3,092,028)
รายการที่ไม่ใช่เงินสด:			
ดอกเบี้ยตัดจ่าย	621,453	2,482,934	3,104,387
ผลต่างจากอัตราแลกเปลี่ยน	(24,791,260)	-	(24,791,260)
ราคาตามบัญชีสิ้นรอบระยะเวลา - สุทธิ	8,713,692	59,663,651	68,377,343



บริษัท สกาย ไอซีที จำกัด (มหาชน)

หมายเหตุประกอบข้อมูลทางการเงินระหว่างกาลแบบย่อ (ยังไม่ได้ตรวจสอบ)

สำหรับรอบระยะเวลาเก้าเดือนสิ้นสุดวันที่ 30 กันยายน พ.ศ. 2567

19 ภาษีเงินได้

ภาษีเงินได้สำหรับรอบระยะเวลาเก้าเดือนสิ้นสุดวันที่ 30 กันยายน มีดังนี้

	ข้อมูลทางการเงินรวม		ข้อมูลทางการเงินเฉพาะกิจการ	
	(ปรับปรุงใหม่)			
	พ.ศ. 2567	พ.ศ. 2566	พ.ศ. 2567	พ.ศ. 2566
	บาท	บาท	บาท	บาท
ค่าใช้จ่ายภาษีเงินได้รอการตัดบัญชี	23,652,527	33,846,563	14,696,825	27,239,793
รายการปรับปรุงจากรอบระยะเวลาก่อน	(1,039,649)	2,602,442	(1,039,649)	2,602,442
ภาษีเงินได้รอบระยะเวลาปัจจุบัน	43,557,830	23,768,042	14,999,532	-
รวม	66,170,708	60,217,047	28,656,708	29,842,235

อัตราภาษีเงินได้ถัวเฉลี่ยสำหรับข้อมูลทางการเงินรวมและข้อมูลทางการเงินเฉพาะกิจการคิดเป็นร้อยละ 16.66 และ ร้อยละ 8.68 ตามลำดับ (30 กันยายน พ.ศ. 2566: ร้อยละ 15.37 และ ร้อยละ 15.01 ตามลำดับ) อัตราภาษีเงินได้เฉลี่ยสำหรับข้อมูลทางการเงินรวมและข้อมูลทางการเงินเฉพาะกิจการลดลงเนื่องจากรายได้ที่ได้รับการยกเว้นภาษี เช่น ส่วนแบ่งกำไรในบริษัทร่วมและการร่วมค้าในข้อมูลทางการเงินรวม และเงินปันผลรับจากบริษัทย่อยและบริษัทร่วมในข้อมูลทางการเงินเฉพาะกิจการ

20 ทุนเรือนหุ้น

การเปลี่ยนแปลงของทุนจดทะเบียนและทุนที่ออกและชำระแล้วสำหรับรอบระยะเวลาเก้าเดือนสิ้นสุดวันที่ 30 กันยายน มีดังนี้

	ทุนจดทะเบียน		ทุนที่ออกและชำระแล้ว		
	จำนวนหุ้น	มูลค่าหุ้น	จำนวนหุ้น	มูลค่าหุ้น	ส่วนเกิน
		บาท			บาท
		บาท		บาท	บาท
วันที่ 1 มกราคม พ.ศ. 2566	624,266,575	312,133,288	624,266,575	312,133,288	1,669,237,748
ออกหุ้นสามัญ	91,213,329	45,606,664	91,213,329	45,606,664	1,368,166,612
วันที่ 30 กันยายน พ.ศ. 2566	715,479,904	357,739,952	715,479,904	357,739,952	3,037,404,360
วันที่ 1 มกราคม พ.ศ. 2567	715,479,904	357,739,952	715,479,904	357,739,952	3,037,404,360
วันที่ 30 กันยายน พ.ศ. 2567	715,479,904	357,739,952	715,479,904	357,739,952	3,037,404,360

บริษัท สกาย ไอซีที จำกัด (มหาชน)

หมายเหตุประกอบข้อมูลทางการเงินระหว่างกาลแบบย่อ (ยังไม่ได้ตรวจสอบ)

สำหรับรอบระยะเวลาเก้าเดือนสิ้นสุดวันที่ 30 กันยายน พ.ศ. 2567

พ.ศ. 2566

เมื่อวันที่ 21 เมษายน พ.ศ. 2566 ที่ประชุมสามัญผู้ถือหุ้นครั้งที่ 1/2566 มีมติอนุมัติเรื่องต่าง ๆ รวมถึงเรื่องดังต่อไปนี้

การเพิ่มทุนจดทะเบียนบริษัทจำนวน 15,606,664 บาท จากทุนจดทะเบียนเดิมจำนวน 312,133,288 บาท เป็นทุนจดทะเบียนจำนวน 327,739,952 บาท โดยการออกหุ้นสามัญเพิ่มทุนจำนวน 31,213,329 หุ้น มูลค่าที่ตราไว้หุ้นละ 0.50 บาท เพื่อเสนอขายให้แก่ผู้ถือหุ้นเดิมของบริษัทฯตามสัดส่วนการถือหุ้น (Rights Offering) มูลค่าหุ้นละ 13 บาท บริษัทได้เรียกและรับชำระค่าหุ้นเต็มจำนวน และรับรู้ส่วนเกินมูลค่าหุ้นเป็นจำนวน 390,166,612 บาท บริษัทได้จดทะเบียนการเพิ่มทุนดังกล่าวต่อกรมพัฒนาธุรกิจการค้า กระทรวงพาณิชย์เป็นที่เรียบร้อยแล้วเมื่อวันที่ 2 มิถุนายน พ.ศ. 2566 และได้เริ่มทำการซื้อขายในตลาดหลักทรัพย์เมื่อวันที่ 8 มิถุนายน พ.ศ. 2566

การเพิ่มทุนจดทะเบียนบริษัทจำนวน 30,000,000 บาท จากทุนจดทะเบียนเดิมจำนวน 327,739,952 บาท เป็นทุนจดทะเบียนจำนวน 357,739,952 บาท โดยการออกหุ้นสามัญเพิ่มทุนจำนวน 60,000,000 หุ้น มูลค่าที่ตราไว้หุ้นละ 0.50 บาท เพื่อเสนอขายให้แก่บุคคลในวงจำกัด (Private Placement) มูลค่าหุ้นละ 16.80 บาท บริษัทได้เรียกและรับชำระค่าหุ้นเต็มจำนวน และรับรู้ส่วนเกินมูลค่าหุ้นเป็นจำนวน 978,000,000 บาท บริษัทได้จดทะเบียนการเพิ่มทุนดังกล่าวต่อกรมพัฒนาธุรกิจการค้า กระทรวงพาณิชย์เป็นที่เรียบร้อยแล้วเมื่อวันที่ 21 มิถุนายน พ.ศ. 2566 และได้เริ่มทำการซื้อขายในตลาดหลักทรัพย์เมื่อวันที่ 28 มิถุนายน พ.ศ. 2566

21 รายการกับบุคคลหรือกิจการที่เกี่ยวข้องกัน

บุคคลและกิจการที่มีความสัมพันธ์กับบริษัท ไม่ว่าจะทางตรงหรือทางอ้อม โดยที่บุคคลหรือกิจการนั้นมีอำนาจควบคุมบริษัท ถูกควบคุมโดยบริษัท หรืออยู่ภายใต้การควบคุมเดียวกันกับบริษัท รวมถึงบริษัทร่วม การร่วมค้า และบุคคลหรือกิจการซึ่งมีอิทธิพลอย่างเป็นสาระสำคัญเหนือบริษัท ผู้บริหารสำคัญรวมทั้งกรรมการของบริษัท ตลอดจนสมาชิกในครอบครัวที่ใกล้ชิดกับบุคคลเหล่านั้น และกิจการที่ถูกควบคุมหรือถูกควบคุมร่วมโดยบุคคลเหล่านั้น ถือเป็นบุคคลหรือกิจการที่เกี่ยวข้องกันกับบริษัท ในการพิจารณาความสัมพันธ์ระหว่างบุคคลหรือกิจการที่เกี่ยวข้องกันซึ่งอาจมีขึ้นได้ตั้งแต่ต้นจนถึงรายละเอียดของความสัมพันธมากกว่ารูปแบบความสัมพันธ์ตามกฎหมาย

ผู้ถือหุ้นรายใหญ่ของบริษัทได้แก่ กลุ่มของนายวรพจน์ อำนวยพล ซึ่งถือหุ้นในอัตราร้อยละ 23.49

บริษัท สกาย ไอซีที จำกัด (มหาชน)

หมายเหตุประกอบข้อมูลทางการเงินระหว่างกาลแบบย่อ (ยังไม่ได้ตรวจสอบ)

สำหรับรอบระยะเวลาเก้าเดือนสิ้นสุดวันที่ 30 กันยายน พ.ศ. 2567

ก) รายการกับบุคคลหรือกิจการที่เกี่ยวข้องกัน

รายการกับบุคคลหรือกิจการที่เกี่ยวข้องกันสำหรับรอบระยะเวลาเก้าเดือนสิ้นสุดวันที่ 30 กันยายน มีดังนี้

	ข้อมูลทางการเงินรวม		ข้อมูลทางการเงินเฉพาะกิจการ	
	พ.ศ. 2567	พ.ศ. 2566	พ.ศ. 2567	พ.ศ. 2566
	บาท	บาท	บาท	บาท
รายได้จากการขายสินค้าและบริการ				
บริษัทย่อย	-	-	9,651,947	15,988,929
กิจการที่เกี่ยวข้องกัน	212,012,192	58,042,735	2,575,110	27,370,345
	212,012,192	58,042,735	12,227,057	43,359,274
เงินปันผลรับ				
บริษัทย่อย	-	-	131,613,408	-
บริษัทร่วม	-	-	31,277,959	28,074,556
	-	-	162,891,367	28,074,556
รายได้อื่น				
บริษัทย่อย	-	-	18,574,704	6,664,299
บริษัทร่วม	-	375,408	-	187,528
กิจการที่เกี่ยวข้องกัน	1,270,635	67,515	283,785	9,363
	1,270,635	442,923	18,858,489	6,861,190
การซื้อสินค้าและรับบริการ				
บริษัทย่อย	-	-	18,894,402	32,650,047
บริษัทร่วม	144,262,107	406,408,876	144,262,107	246,221,427
กิจการที่เกี่ยวข้องกัน	81,380,445	73,759,428	883,851	72,866,490
	225,642,552	480,168,304	164,040,360	351,737,964
ค่าใช้จ่ายในการขายและบริหาร				
บริษัทย่อย	-	-	7,455,288	1,225,762
กิจการที่เกี่ยวข้องกัน	32,588,606	18,432,118	24,258,765	14,508,969
	32,588,606	18,432,118	31,714,053	15,734,731
ต้นทุนทางการเงิน				
บริษัทย่อย	-	-	150,137	372,743
บริษัทร่วม	487,945	486,164	487,945	486,164
กิจการที่เกี่ยวข้องกัน	97,589	97,233	97,589	97,233
	585,534	583,397	735,671	956,140

R. O. SIA

บริษัท สกาย ไอซีที จำกัด (มหาชน)

หมายเหตุประกอบข้อมูลทางการเงินระหว่างกาลแบบย่อ (ยังไม่ได้ตรวจสอบ)

สำหรับรอบระยะเวลาเก้าเดือนสิ้นสุดวันที่ 30 กันยายน พ.ศ. 2567

ข) ยอดค้างชำระที่เกิดจากการขายและซื้อสินค้าและบริการ

ยอดคงเหลือ ณ วันสิ้นรอบระยะเวลารายงาน ที่เกี่ยวข้องกับบุคคลหรือกิจการที่เกี่ยวข้องกัน มีดังนี้

	ข้อมูลทางการเงินรวม		ข้อมูลทางการเงินเฉพาะกิจการ	
	30 กันยายน พ.ศ. 2567	31 ธันวาคม พ.ศ. 2566	30 กันยายน พ.ศ. 2567	31 ธันวาคม พ.ศ. 2566
	บาท	บาท	บาท	บาท
ลูกหนี้การค้า				
บริษัทย่อย	-	-	6,242,643	1,518,977
กิจการที่เกี่ยวข้องกัน	4,385,502	21,647,668	-	7,800,102
	4,385,502	21,647,668	6,242,643	9,319,079
ลูกหนี้อื่น				
บริษัทย่อย	-	-	8,806,441	2,928,172
บริษัทร่วม	9,229,682	9,229,682	9,229,682	9,229,682
กิจการที่เกี่ยวข้อง	500,982	54,024	391,332	54,024
	9,730,664	9,283,706	18,427,455	12,211,878
ค่าใช้จ่ายล่วงหน้า				
กิจการที่เกี่ยวข้องกัน	92,275	-	37,000	-
สินค้าคงเหลือ				
บริษัทร่วม	3,228,601	5,283,701	3,228,601	5,283,701
กิจการที่เกี่ยวข้อง	-	49,163	-	21,799
	3,228,601	5,332,864	3,228,601	5,305,500
สินทรัพย์ที่เกิดจากสัญญา				
บริษัทย่อย	-	-	208,334	-
กิจการที่เกี่ยวข้องกัน	5,710,464	16,992,286	1,500,000	12,882,636
	5,710,464	16,992,286	1,708,334	12,882,636
หนี้สินที่เกิดจากสัญญา				
บริษัทย่อย	-	-	26,689,000	-
บริษัทร่วม	5,781,440	-	5,781,440	-
กิจการที่เกี่ยวข้องกัน	3,015,789	2,562,468	1,499,078	35,940
	8,797,229	2,562,468	33,969,518	35,940
สินทรัพย์อื่น				
กิจการที่เกี่ยวข้องกัน	6,756,794	2,739,451	2,434,382	2,587,982

บริษัท สกาย ไอซีที จำกัด (มหาชน)

หมายเหตุประกอบข้อมูลทางการเงินระหว่างกาลแบบย่อ (ยังไม่ได้ตรวจสอบ)

สำหรับรอบระยะเวลาเก้าเดือนสิ้นสุดวันที่ 30 กันยายน พ.ศ. 2567

	ข้อมูลทางการเงินรวม		ข้อมูลทางการเงินเฉพาะกิจการ	
	30 กันยายน พ.ศ. 2567 บาท	31 ธันวาคม พ.ศ. 2566 บาท	30 กันยายน พ.ศ. 2567 บาท	31 ธันวาคม พ.ศ. 2566 บาท
เงินจ่ายล่วงหน้าโครงการ				
บริษัทย่อย	-	-	12,288,690	12,359,104
บริษัทร่วม	1,163,136	3,847,681	1,163,136	3,387,681
กิจการที่เกี่ยวข้องกัน	4,088,995	112,499	3,925,234	-
	5,252,131	3,960,180	17,377,060	15,746,785
ดอกเบี้ยค้างรับ				
บริษัทย่อย	-	-	4,183,414	-
เจ้าหนี้การค้า				
บริษัทย่อย	-	-	27,705,819	45,239,069
บริษัทร่วม	148,440,639	71,117,844	97,405,278	71,117,844
กิจการที่เกี่ยวข้องกัน	2,561,083	51,432,588	51,360	124,622
	151,001,722	122,550,432	125,162,457	116,481,535
เจ้าหนี้อื่น				
บริษัทย่อย	-	-	752,714	-
บริษัทร่วม	136,089,700	137,068,252	72,666,410	72,666,410
กิจการที่เกี่ยวข้องกัน	185,258	-	60,437	-
	136,274,958	137,068,252	73,479,561	72,666,410
ค่าใช้จ่ายค้างจ่าย				
บริษัทย่อย	-	-	6,894,755	9,096,768
บริษัทร่วม	60,326,230	21,126,809	35,893,686	10,318,803
กิจการที่เกี่ยวข้องกัน	955,637	304,581	505,667	54,153
	61,281,867	21,431,390	43,294,108	19,469,724
หนี้สินอื่น				
บริษัทย่อย	-	-	7,030,258	-
หนี้สินตามสัญญาเช่า				
กิจการที่เกี่ยวข้องกัน (หมายเหตุ 18)	83,018,227	93,958,466	59,663,651	56,248,489
หุ้นกู้				
บริษัทร่วม	10,000,000	10,000,000	10,000,000	10,000,000
กิจการที่เกี่ยวข้องกัน	2,000,000	2,000,000	2,000,000	2,000,000
	12,000,000	12,000,000	12,000,000	12,000,000

บริษัท สกาย ไอซีที จำกัด (มหาชน)

หมายเหตุประกอบข้อมูลทางการเงินระหว่างกาลแบบย่อ (ยังไม่ได้ตรวจสอบ)

สำหรับรอบระยะเวลาเก้าเดือนสิ้นสุดวันที่ 30 กันยายน พ.ศ. 2567

ค) เงินให้กู้ยืมแก่กิจการที่เกี่ยวข้องกัน

	ข้อมูลทางการเงินเฉพาะกิจการ	
	30 กันยายน พ.ศ. 2567	31 ธันวาคม พ.ศ. 2566
	บาท	บาท
รายการหมุนเวียน		
ส่วนของเงินให้กู้ยืมระยะยาวแก่กิจการที่เกี่ยวข้องกันที่ถึงกำหนดชำระภายในหนึ่งปี	18,000,000	24,000,000
เงินให้กู้ยืมระยะสั้นแก่กิจการที่เกี่ยวข้องกัน	77,914,000	-
เงินให้กู้ยืมแก่กิจการที่เกี่ยวข้องกันหมุนเวียนรวม	95,914,000	24,000,000
รายการไม่หมุนเวียน		
เงินให้กู้ยืมระยะยาวแก่กิจการที่เกี่ยวข้องกัน	132,000,000	326,000,000
รวม	227,914,000	350,000,000

การเปลี่ยนแปลงของเงินให้กู้ยืมแก่กิจการที่เกี่ยวข้องกันสำหรับรอบระยะเวลาเก้าเดือนสิ้นสุดวันที่ 30 กันยายน พ.ศ. 2567 สามารถวิเคราะห์ได้ดังนี้

	ข้อมูลทางการเงิน เฉพาะกิจการ บาท
ราคาตามบัญชีต้นรอบระยะเวลา เพิ่มขึ้น	350,000,000 94,914,000
รับชำระคืน	(217,000,000)
ราคาตามบัญชีสิ้นรอบระยะเวลา	227,914,000

ณ วันที่ 30 กันยายน พ.ศ. 2567 เงินให้กู้ยืมแก่กิจการที่เกี่ยวข้องกัน เป็นเงินให้กู้ยืมที่ไม่มีหลักประกันในสกุลเงินบาท เงินให้กู้ยืมระยะสั้นแก่กิจการที่เกี่ยวข้องจำนวน 59.01 ล้านบาท มีอัตราดอกเบี้ยในอัตราร้อยละ 6.50 ซึ่งครบกำหนดชำระภายในเดือน ธันวาคม พ.ศ. 2567 และเงินให้กู้ยืมระยะสั้นแก่กิจการที่เกี่ยวข้องจำนวน 18.90 ล้านบาท มีอัตราดอกเบี้ยในอัตรา MRR เฉลี่ยของ 5 ธนาคารพาณิชย์ขนาดใหญ่ มีกำหนดชำระคืนเมื่อทางถาม

นอกจากนี้เงินให้กู้ยืมระยะยาวแก่กิจการที่เกี่ยวข้องกันจำนวน 150 ล้านบาท มีอัตราดอกเบี้ยในอัตราร้อยละ 5.00 ต่อปี ซึ่งครบกำหนดชำระในเดือนมีนาคม พ.ศ. 2574

บริษัท สกาย ไอซีที จำกัด (มหาชน)

หมายเหตุประกอบข้อมูลทางการเงินระหว่างกาลแบบย่อ (ยังไม่ได้ตรวจสอบ)

สำหรับรอบระยะเวลาเก้าเดือนสิ้นสุดวันที่ 30 กันยายน พ.ศ. 2567

ง) เงินกู้ยืมจากกิจการที่เกี่ยวข้องกัน

การเปลี่ยนแปลงของเงินกู้ยืมจากกิจการหรือบุคคลที่เกี่ยวข้องกันสำหรับงวดเก้าเดือนสิ้นสุดวันที่ 30 กันยายน พ.ศ. 2567 สามารถวิเคราะห์ได้ดังนี้

	ข้อมูลทางการเงิน รวม บาท	ข้อมูลทางการเงิน เฉพาะกิจการ บาท
ราคาตามบัญชีต้นรอบระยะเวลา - สุทธิ เพิ่มขึ้น	20,000,000 10,500,000	4,000,000 -
จ่ายชำระคืน	(20,000,000)	-
ราคาตามบัญชีสิ้นรอบระยะเวลา - สุทธิ	10,500,000	4,000,000

ณ วันที่ 30 กันยายน พ.ศ. 2567 เงินกู้ยืมจากกิจการหรือบุคคลที่เกี่ยวข้องกัน เป็นเงินกู้ยืมที่ไม่มีหลักประกันในสกุลเงินบาท ในข้อมูลทางการเงินรวม เงินกู้ยืมจากกิจการหรือบุคคลที่เกี่ยวข้องกันเป็นเงินกู้ยืมจากบริษัทรวม โดยมีดอกเบี้ยในอัตราดอกเบี้ย MRR เฉลี่ยของ 5 ธนาคารพาณิชย์ขนาดใหญ่ และครบกำหนดชำระคืนเมื่อทวงถาม นอกจากนี้ ในข้อมูลทางการเงินเฉพาะกิจการ เงินกู้ยืมจากการกิจการหรือบุคคลที่เกี่ยวข้องกันเป็นเงินกู้ยืมจากบริษัทย่อย ซึ่งมีดอกเบี้ยในอัตราดอกเบี้ยร้อยละ 5.00 และครบกำหนดชำระคืนเมื่อทวงถาม

เงินกู้ยืมจากกิจการหรือบุคคลที่เกี่ยวข้องกันเป็นส่วนที่หมุนเวียน มูลค่ายุติธรรมมีมูลค่าเท่ากับราคาตามบัญชี เนื่องจากผลกระทบของอัตราคิดลดไม่มีสาระสำคัญ

จ) ค่าตอบแทนผู้บริหารสำคัญ

ผู้บริหารสำคัญ รวมถึงคณะผู้บริหารระดับสูง ค่าตอบแทนที่จ่ายหรือค้างจ่ายสำหรับผู้บริหารสำคัญสำหรับรอบระยะเวลาเก้าเดือนสิ้นสุดวันที่ 30 กันยายน มีดังนี้

	ข้อมูลทางการเงินรวม		ข้อมูลทางการเงินเฉพาะกิจการ	
	พ.ศ. 2567 บาท	พ.ศ. 2566 บาท	พ.ศ. 2567 บาท	พ.ศ. 2566 บาท
เงินเดือนและผลประโยชน์ระยะสั้นอื่น	41,594,524	39,769,263	18,199,875	19,478,821
การจ่ายโดยใช้หุ้นเป็นเกณฑ์	7,112,458	1,372,275	3,764,695	783,075
ผลประโยชน์เกษียณอายุ	1,540,391	1,412,826	610,650	549,046
รวม	50,247,373	42,554,364	22,575,220	20,810,942

บริษัท สกาย ไอซีที จำกัด (มหาชน)

หมายเหตุประกอบข้อมูลทางการเงินระหว่างกาลแบบย่อ (ยังไม่ได้ตรวจสอบ)

สำหรับรอบระยะเวลาเก้าเดือนสิ้นสุดวันที่ 30 กันยายน พ.ศ. 2567

22 การจ่ายโดยใช้หุ้นเป็นเกณฑ์

ในเดือนกรกฎาคม พ.ศ. 2566 บริษัทย่อยแห่งหนึ่งได้ให้สิทธิแก่พนักงานและพนักงานของกลุ่มบริษัทที่เกี่ยวข้องการซื้อหุ้นที่ออกใหม่ของบริษัทย่อย ในราคาหุ้นละ 100 บาท ซึ่งราคาดังกล่าวมีมูลค่าต่ำกว่ามูลค่ายุติธรรม ณ วันที่ให้สิทธิ ดังนั้นกลุ่มกิจการรับรู้ค่าใช้จ่ายจากการใช้สิทธิในกำไรหรือขาดทุนคู่กับสำรองจากการจ่ายโดยใช้หุ้นเป็นเกณฑ์ในส่วนของเจ้าของจำนวน 4,324,475 บาท ในข้อมูลทางการเงินรวม และบริษัทรับรู้ค่าใช้จ่ายจากการใช้สิทธิในกำไรหรือขาดทุนคู่กับเงินลงทุนในบริษัทย่อยจำนวน 2,302,225 บาท ในข้อมูลทางการเงินเฉพาะกิจการสำหรับรอบระยะเวลาเก้าเดือนสิ้นสุดวันที่ 30 กันยายน พ.ศ. 2567 ตามลำดับ หุ้นดังกล่าวมีระยะเวลาได้รับสิทธิตั้งแต่เดือนกรกฎาคม พ.ศ. 2566 จนถึงเดือนธันวาคม พ.ศ. 2567 ซึ่งเป็นระยะที่ผู้บริหารคาดว่าเงื่อนไขที่ระบุไว้ในสัญญาจะบรรลุผล

กลุ่มกิจการมีโครงการสะสมหุ้นสำหรับพนักงาน (EJIP) ตามมติคณะที่ประชุมคณะกรรมการบริษัทใหญ่ ครั้งที่ 12/2566 เมื่อวันที่ 14 พฤศจิกายน พ.ศ. 2566 โดยเป็นโครงการลงทุนซื้อหุ้นสะสมของบริษัทใหญ่เป็นรายเดือนเพื่อเป็นรูปแบบหนึ่งของการให้ผลตอบแทนกับพนักงานของกลุ่มกิจการ ระยะเวลาโครงการตั้งแต่ 1 มกราคม พ.ศ. 2567 ถึงวันที่ 31 ธันวาคม พ.ศ. 2569 รวมระยะเวลา 3 ปี กลุ่มกิจการรับรู้สำรองสำหรับการจ่ายโดยใช้หุ้นเป็นเกณฑ์เนื่องมาจากโครงการ EJIP ในข้อมูลทางการเงินรวมและข้อมูลทางการเงินเฉพาะกิจการจำนวน 17,607,408 บาท และ 5,973,183 บาท ตามลำดับ และกลุ่มกิจการได้จ่ายเงินสมทบค่าหุ้นให้แก่ผู้ดูแลโครงการในข้อมูลทางการเงินรวมและข้อมูลทางการเงินเฉพาะกิจการจำนวน 11,738,272 บาท และ 3,982,122 บาท ตามลำดับ นอกจากนี้ กลุ่มกิจการรับรู้สำรองสำหรับหุ้นที่ซื้อคืนในข้อมูลทางการเงินรวมและข้อมูลทางการเงินเฉพาะกิจการจำนวน 11,738,272 บาท

การเปลี่ยนแปลงสำรองจากการจ่ายโดยใช้หุ้นเป็นเกณฑ์และสำรองสำหรับหุ้นที่ซื้อคืนสำหรับรอบระยะเวลาเก้าเดือนสิ้นสุดวันที่ 30 กันยายน พ.ศ. 2567 มีดังนี้

	ข้อมูลทางการเงินรวม		ข้อมูลทางการเงินเฉพาะกิจการ	
	สำรองจาก การจ่ายโดยใช้หุ้นเป็นเกณฑ์	สำรองสำหรับหุ้น ทุนซื้อคืน	สำรองจาก การจ่ายโดยใช้หุ้นเป็นเกณฑ์	สำรองสำหรับหุ้น ทุนซื้อคืน
	บาท	บาท	บาท	บาท
วันที่ 1 มกราคม	33,807,267	-	-	-
เพิ่มขึ้นระหว่างรอบระยะเวลา	21,931,883	11,738,272	5,973,183	11,738,272
วันที่ 30 กันยายน	55,739,150	11,738,272	5,973,183	11,738,272

A.O.
SIO

บริษัท สกาย ไอซีที จำกัด (มหาชน)

หมายเหตุประกอบข้อมูลทางการเงินระหว่างกาลแบบย่อ (ยังไม่ได้ตรวจสอบ)

สำหรับรอบระยะเวลาเก้าเดือนสิ้นสุดวันที่ 30 กันยายน พ.ศ. 2567

23 การระดมทุน

กลุ่มกิจการมีภาระผูกพันที่อาจเกิดขึ้นในภายหน้าดังนี้

- ก) กลุ่มกิจการมีหนี้สินที่อาจเกิดขึ้นจากการให้ธนาคารพาณิชย์หลายแห่งออกหนังสือการค้าประกัน โดยมีหลักประกันเป็นสิทธิการรับเงินฝากบัญชีออมทรัพย์และบัญชีเงินฝากประจำของธนาคาร อุปกรณ์ฮาร์ดแวร์และซอฟต์แวร์ที่เกี่ยวข้องกับโครงการบางส่วน รวมถึงสิทธิการรับเงินค่างานตามสัญญาในโครงการดังกล่าวดังนี้

	ข้อมูลทางการเงินรวม		ข้อมูลทางการเงินเฉพาะกิจการ	
	30 กันยายน พ.ศ. 2567	31 ธันวาคม พ.ศ. 2566	30 กันยายน พ.ศ. 2567	31 ธันวาคม พ.ศ. 2566
	บาท	บาท	บาท	บาท
ประกันการปฏิบัติตามสัญญาค้ำประกัน				
ซื้อขายและการจ้างงาน	1,841,429,667	1,966,052,950	1,488,361,766	1,403,534,129
ประกันการรับเงินล่วงหน้าตามสัญญา	401,318,985	92,545,944	68,502,017	68,502,017
ประกันการขอรับเงินคืนภาษีจากสรรพากร	35,689,522	32,528,285	-	-
รวม	2,278,438,174	2,091,127,179	1,556,863,783	1,472,036,146

- ข) กลุ่มกิจการมีภาระผูกพันจากการทำสัญญาเช่าระยะสั้นและมูลค่าต่ำและสัญญาบริการ ยอดรวมของจำนวนเงินขั้นต่ำที่ต้องจ่ายในอนาคตตามสัญญาเช่าระยะสั้นและสัญญาบริการที่ไม่สามารถยกเลิกได้ มีดังต่อไปนี้

	ข้อมูลทางการเงินรวม		ข้อมูลทางการเงินเฉพาะกิจการ	
	30 กันยายน พ.ศ. 2567	31 ธันวาคม พ.ศ. 2566	30 กันยายน พ.ศ. 2567	31 ธันวาคม พ.ศ. 2566
	บาท	บาท	บาท	บาท
จ่ายชำระ:				
ไม่เกิน 1 ปี	20,120,031	18,736,378	4,172,719	8,207,381
เกิน 1 ปี แต่ไม่เกิน 5 ปี	21,846,006	13,300,106	1,390,593	3,066,690
รวม	41,966,037	32,036,484	5,563,312	11,274,071

24 การซื้อธุรกิจ

บริษัท รักษาความปลอดภัยและบริหารธุรการ สยาม จำกัด

เมื่อวันที่ 18 กันยายน พ.ศ. 2566 กลุ่มกิจการได้ซื้อหุ้นของบริษัท รักษาความปลอดภัยและบริหารธุรการ สยาม จำกัด ในสัดส่วนร้อยละ 99.99 เป็นจำนวน 500,000,000 บาท โดยกลุ่มกิจการคาดว่าจะเพิ่มส่วนแบ่งการตลาดและลดค่าใช้จ่ายได้จากการประหยัดเนื่องจากขนาด (economy of scale)

บริษัท สกาย ไอซีที จำกัด (มหาชน)

หมายเหตุประกอบข้อมูลทางการเงินระหว่างกาลแบบย่อ (ยังไม่ได้ตรวจสอบ)

สำหรับรอบระยะเวลาเก้าเดือนสิ้นสุดวันที่ 30 กันยายน พ.ศ. 2567

ตารางต่อไปนี้เป็นสรุปสิ่งตอบแทนที่จ่ายซื้อบริษัท รักษาความปลอดภัยและบริหารธุรกิจ สยาม จำกัด และสินทรัพย์ที่ได้มาและหนี้สินที่รับรู้ ณ วันที่ 18 กันยายน พ.ศ. 2566

	ณ วันที่ซื้อธุรกิจ บาท
มูลค่ายุติธรรมของสิ่งตอบแทนที่จ่ายเพื่อซื้อเงินลงทุน	500,000,000
<u>หัก</u> มูลค่ายุติธรรมของสินทรัพย์ที่รับรู้และหนี้สินที่รับมา	(322,151,936)
ค่าความนิยม	177,848,064
มูลค่าของสินทรัพย์ที่รับรู้และหนี้สินที่รับมา	
	มูลค่ายุติธรรม บาท
เงินสดและรายการเทียบเท่าเงินสด	31,224,486
ลูกหนี้การค้าและลูกหนี้อื่น	160,167,466
สินทรัพย์ที่เกิดจากสัญญา	52,167,378
สินค้าคงเหลือ	15,156,429
เงินฝากธนาคารที่ติดภาระค้ำประกัน	72,412,732
ที่ดิน อาคารและอุปกรณ์	47,831,179
สินทรัพย์ไม่มีตัวตน	170,651,579
สินทรัพย์สิทธิการเช่า	127,037,849
สินทรัพย์ภาษีเงินได้รอตัดบัญชี	12,884,876
สินทรัพย์อื่น	64,445,404
เจ้าหนี้การค้าและเจ้าหนี้อื่น	126,481,618
ภาระผูกพันผลประโยชน์พนักงาน	95,893,289
เงินกู้ยืมจากสถาบันการเงิน	41,536,543
เงินกู้ยืมระยะสั้นจากบุคคลที่เกี่ยวข้องกัน	20,000,000
เงินกู้ยืมระยะสั้นจากกิจการอื่น	10,930,218
หนี้สินที่เกิดจากสัญญา	700,000
หนี้สินตามสัญญาเช่า	113,984,994
ประมาณหนี้สินจากการรื้อถอน	3,382,013
หนี้สินอื่น	18,885,431
มูลค่ายุติธรรมของสินทรัพย์สุทธิที่ได้รับ	322,185,272
<u>หัก</u> ส่วนได้เสียที่ไม่มีอำนาจควบคุม	(33,336)
มูลค่ายุติธรรมของสินทรัพย์สุทธิที่ระบุได้สุทธิ	322,151,936
ค่าความนิยม (หมายเหตุ 14)	177,848,064

R.O-
SIO

บริษัท สกาย ไอซีที จำกัด (มหาชน)

หมายเหตุประกอบข้อมูลทางการเงินระหว่างกาลแบบย่อ (ยังไม่ได้ตรวจสอบ)

สำหรับรอบระยะเวลาเก้าเดือนสิ้นสุดวันที่ 30 กันยายน พ.ศ. 2567

สิ่งตอบแทนที่จ่าย - กระแสเงินสดจ่าย

	บาท
เงินสดจ่ายเพื่อซื้อบริษัทย่อยสุทธิจากเงินสดที่ได้มา	
สิ่งตอบแทนจ่ายเป็นเงินสด	500,000,000
หัก ยอดคงเหลือที่ได้มาในบริษัทย่อย	
- เงินสด	(31,224,486)
เงินสดจ่ายสุทธิ - กิจกรรมลงทุน	468,775,514

ในระหว่างไตรมาส 3 ของปี พ.ศ. 2567 กลุ่มกิจการได้ดำเนินการคำนวณมูลค่ายุติธรรมของสินทรัพย์สุทธิที่ได้มาของบริษัทรักษาความปลอดภัยและบริหารธุรการ สยาม จำกัด และได้ปันส่วนต้นทุนการรวมธุรกิจเสร็จสิ้นแล้ว โดยมูลค่ายุติธรรมของสินทรัพย์สุทธิที่ระบุได้ส่วนใหญ่ประกอบด้วยมูลค่ายุติธรรมของสินทรัพย์ไม่มีตัวตน สินทรัพย์สิทธิการใช้ และภาษีเงินได้รอการตัดบัญชี

กลุ่มกิจการเลือกที่จะวัดมูลค่าส่วนได้เสียที่ไม่มีอำนาจควบคุมด้วยวิธีมูลค่าของสินทรัพย์สุทธิที่ระบุได้ของบริษัทย่อยที่ซื้อมาตามสัดส่วนความเป็นเจ้าของ

ผลกระทบที่มีต้องบแสดงฐานะการเงินรวม ณ วันที่ 31 ธันวาคม พ.ศ. 2566 งบกำไรขาดทุนเบ็ดเสร็จรวมสำหรับรอบระยะเวลาสามเดือนและเก้าเดือนสิ้นสุดวันที่ 30 กันยายน พ.ศ. 2566 สรุปได้ดังนี้

	ตามที่เคย		ตามที่
	รายงานไว้เดิม	รายการปรับปรุง	ปรับปรุงใหม่
	บาท	บาท	บาท
งบฐานะการเงินรวม			
ณ วันที่ 31 ธันวาคม พ.ศ. 2566			
สินทรัพย์สิทธิการใช้	629,500,797	(1,289,963)	628,210,834
สินทรัพย์ไม่มีตัวตน - สุทธิ	32,734,145	159,555,428	192,289,573
ค่าความนิยม	401,441,895	(135,788,824)	265,653,071
สินทรัพย์ภาษีเงินได้รอการตัดบัญชี	72,503,318	2,488,001	74,991,319
หนี้สินภาษีเงินได้รอการตัดบัญชี	111,629,528	33,385,999	145,015,527
กำไรสะสมยังไม่จัดสรร	1,286,181,401	(8,435,555)	1,277,745,846
ส่วนได้เสียที่ไม่มีอำนาจควบคุม	36,321,707	14,198	36,335,905

R.O.
SIA

บริษัท สกาย ไอซีที จำกัด (มหาชน)

หมายเหตุประกอบข้อมูลทางการเงินระหว่างกาลแบบย่อ (ยังไม่ได้ตรวจสอบ)

สำหรับรอบระยะเวลาเก้าเดือนสิ้นสุดวันที่ 30 กันยายน พ.ศ. 2567

	ตามที่เคย รายงานไว้เดิม บาท	รายการปรับปรุง บาท	ตามที่ ปรับปรุงใหม่ บาท
งบกำไรขาดทุนเบ็ดเสร็จรวม สำหรับรอบระยะเวลา สามเดือนสิ้นสุดวันที่ 30 กันยายน พ.ศ. 2566			
ต้นทุนการให้บริการ	(569,447,447)	(1,216,667)	(570,664,114)
ภาษีเงินได้	(35,612,242)	243,334	(35,368,908)
งบกำไรขาดทุนเบ็ดเสร็จรวม สำหรับรอบระยะเวลา เก้าเดือนสิ้นสุดวันที่ 30 กันยายน พ.ศ. 2566			
ต้นทุนการให้บริการ	(1,461,450,191)	(1,216,667)	(1,462,666,858)
ภาษีเงินได้	(60,460,381)	243,334	(60,217,047)

บริษัท วันทูนัน โพรเฟสชันแนล จำกัด

เมื่อวันที่ 30 สิงหาคม พ.ศ. 2567 บริษัทได้ซื้อหุ้นของบริษัท วันทูนัน โพรเฟสชันแนล จำกัด ในสัดส่วนร้อยละ 45 เป็นจำนวนเงิน 102,407,151 บาท โดยบริษัทคาดว่าจะนำเทคโนโลยีสมัยใหม่เข้ามาเพื่อเพิ่มขีดความสามารถในการแข่งขันของบริษัทในระดับสากลได้มากยิ่งขึ้น

ตารางต่อไปนี้เป็นสรุปสิ่งตอบแทนที่จ่ายซื้อบริษัท วันทูนัน โพรเฟสชันแนล จำกัด และสินทรัพย์ที่ได้มาและหนี้สินที่จะรับรู้ ณ วันที่ 30 สิงหาคม พ.ศ. 2567

	ณ วันที่ซื้อธุรกิจ บาท
มูลค่ายุติธรรมของสิ่งตอบแทนที่จ่ายเพื่อซื้อเงินลงทุน	102,407,151
หัก มูลค่าตามบัญชีของสินทรัพย์สุทธิที่ได้รับ (อยู่ระหว่างการประมาณการมูลค่ายุติธรรม)	(37,721,564)
ส่วนต่างมูลค่าการซื้อ	64,685,587

บริษัท สกาย ไอซีที จำกัด (มหาชน)

หมายเหตุประกอบข้อมูลทางการเงินระหว่างกาลแบบย่อ (ยังไม่ได้ตรวจสอบ)

สำหรับรอบระยะเวลาเก้าเดือนสิ้นสุดวันที่ 30 กันยายน พ.ศ. 2567

มูลค่าที่รับรู้ ณ วันที่ซื้อสำหรับสินทรัพย์ที่รับรู้และหนี้สินที่รับมา

	ณ วันที่ซื้อธุรกิจ บาท
เงินสดและรายการเทียบเท่าเงินสด	4,092,576
ลูกหนี้การค้าและลูกหนี้อื่น	125,843,367
สินทรัพย์ที่เกิดจากสัญญา	74,195,390
สินค้าคงเหลือ	275,337
ที่ดิน อาคารและอุปกรณ์	19,619,593
สินทรัพย์ไม่มีตัวตน	19,081,205
สินทรัพย์สิทธิการไว้	17,037,782
สินทรัพย์ภาษีเงินได้รอตัดบัญชี	827,959
สินทรัพย์อื่น	6,729,666
เงินเบิกเกินบัญชี	723,812
เจ้าหนี้การค้าและเจ้าหนี้อื่น	59,227,981
ภาระผูกพันผลประโยชน์พนักงาน	16,165,394
เงินกู้ยืมระยะสั้นจากกิจการอื่น	81,000,000
หนี้สินตามสัญญาเช่า	17,255,333
หนี้สินอื่น	9,504,657
มูลค่าตามบัญชีสุทธิ	83,825,698
<u>หัก</u> ส่วนได้เสียที่ไม่มีอำนาจควบคุม	(46,104,134)
สินทรัพย์สุทธิที่ระบุได้สุทธิ	37,721,564
ค่าความนิยม (หมายเหตุ 14)	64,685,587
สิ่งตอบแทนที่จ่าย - กระแสเงินสดจ่าย	
	บาท
เงินสดจ่ายเพื่อซื้อบริษัทย่อยสุทธิจากเงินสดที่ได้มา	
สิ่งตอบแทนจ่ายเป็นเงินสด	102,407,151
<u>หัก</u> ยอดคงเหลือที่ได้มาในบริษัทย่อย	
- เงินสด	(4,092,576)
- เงินเบิกเกินบัญชี	723,812
เงินสดจ่ายสุทธิ - กิจการมลงทุน	99,038,387

สินทรัพย์สุทธิที่ได้มาจากการซื้อเงินลงทุนในบริษัท วันทิววัน โปรเฟสชันแนล จำกัด ที่แสดงข้างต้นเป็นราคาตามบัญชี ณ วันที่ซื้อเงินลงทุน กลุ่มบริษัทอยู่ระหว่างการประเมินมูลค่ายุติธรรมของสินทรัพย์และหนี้สินที่มีตัวตนและไม่มีความเป็นอิสระ และจะปรับปรุงสินทรัพย์และหนี้สินให้เป็นมูลค่ายุติธรรม ผลต่างระหว่างราคาตามบัญชีสุทธิกับมูลค่ายุติธรรมจะนำไปปรับปรุงกับค่าความนิยม

บริษัท สกาย ไอซีที จำกัด (มหาชน)

หมายเหตุประกอบข้อมูลทางการเงินระหว่างกาลแบบย่อ (ยังไม่ได้ตรวจสอบ)

สำหรับรอบระยะเวลาเก้าเดือนสิ้นสุดวันที่ 30 กันยายน พ.ศ. 2567

25 เหตุการณ์ภายหลังวันที่ในรายงาน

ในวันที่ 1 สิงหาคม พ.ศ. 2567 ที่ประชุมวิสามัญผู้ถือหุ้นของบริษัท โกลเบลด์ สปอร์ต เวเนเจอร์ส จำกัด ("GSV") ได้อนุมัติการเพิ่มทุนจดทะเบียนเดิมจำนวน 60,000,000 บาท เป็นทุนจดทะเบียนจำนวน 64,066,600 บาท โดยการออกหุ้นสามัญเพิ่มทุนจำนวน 40,666 หุ้น มูลค่าที่ตราไว้หุ้นละ 100 บาท เพื่อเสนอขายให้แก่บุคคลในวงจำกัด (Private Placement) มูลค่าหุ้นละ 156 บาท โดย GSV ได้เรียกและรับชำระค่าหุ้นเต็มจำนวน และได้จดทะเบียนการเพิ่มทุนดังกล่าวต่อกรมพัฒนาธุรกิจการค้า กระทรวงพาณิชย์เป็นที่เรียบร้อยแล้วในเดือนตุลาคม พ.ศ. 2567

เมื่อวันที่ 4 พฤศจิกายน พ.ศ. 2567 ที่ประชุมคณะกรรมการของบริษัท เอเชีย เน็ตเวิร์ค อินเทอร์เน็ตเนชั่นแนล จำกัด (มหาชน) ซึ่งบริษัทถือหุ้นอยู่ร้อยละ 1.09 ได้อนุมัติจ่ายเงินปันผลระหว่างกาล จากผลการดำเนินงานสำหรับรอบระยะเวลาเก้าเดือนสิ้นสุดวันที่ 30 กันยายน พ.ศ. 2567 จำนวน 0.20 บาทต่อหุ้น รวมเป็นเงินทั้งสิ้น 4.02 ล้านบาท บริษัทจะได้รับเงินปันผลดังกล่าวในเดือน ธันวาคม พ.ศ. 2567

เมื่อวันที่ 13 พฤศจิกายน พ.ศ. 2567 ที่ประชุมคณะกรรมการบริษัท มีมติอนุมัติให้บริษัทออกและเสนอขายหุ้นกู้ชนิดไม่มีหลักประกันครั้งที่ 1/2567 จำนวน 3 ชุด มีอายุตราสารหนี้ 1 ถึง 3 ปี และมีอัตราดอกเบี้ยร้อยละ 6.25 ถึง 7.25 ต่อปี มูลค่าเสนอขายรวมจำนวนไม่เกิน 550 ล้านบาท บริษัทคาดการณ์ว่าจะออกจำหน่ายในเดือนธันวาคม พ.ศ. 2567

26 การอนุมัติข้อมูลทางการเงิน

ข้อมูลทางการเงินรวมและข้อมูลทางการเงินเฉพาะกิจการระหว่างกาลได้รับอนุมัติจากคณะกรรมการบริษัทเมื่อวันที่ 13 พฤศจิกายน พ.ศ. 2567

